

股票代碼：4905



台聯電訊股份有限公司
TAINET COMMUNICATION SYSTEM CORP.

The background of the entire page is a vibrant, abstract image of fiber optic cables. The cables are illuminated with bright green and blue light, creating a sense of depth and movement. Scattered across the scene are various white icons representing different aspects of technology and communication, such as a speech bubble, a location pin, a cloud, a globe, a magnifying glass, a Wi-Fi symbol, and a document with a checkmark.

107 年度年報

www.tainet.net

中華民國108年4月22日 刊印

本年報查詢網址：公開資訊觀測站<http://mops.twse.com.tw>

行政院金融監督管理委員會指定之資訊申報網址：同上

查公司揭露年報相關資料查詢網址：同上

一、本公司發言人

發言人

姓名：黃仲康

職稱：執行副總經理

聯絡電話：(02)2658-3000

電子郵件信箱：Jack.Huang@tainet.net

代理發言人

姓名：張北呂

職稱：經理

聯絡電話：(02)2658-3000

電子郵件信箱：North.Chang@tainet.net

二、公司、工廠地址及電話

公司地址：114 台北市內湖區瑞光路 108 號 3 樓

工廠地址：114 台北市內湖區瑞光路 110 號 3 樓

聯絡電話：(02)2658-3000

三、股票過戶機構

機構名稱：中國信託商業銀行代理部

機構地址：100 台北市中正區重慶南路一段 83 號 5 樓

機構網址：<https://www.ctbcbank.com>

機構電話：(02) 6636-5566

四、最近年度財務報告簽證會計師

會計師姓名：楊智惠、劉慧媛會計師

事務所名稱：安永聯合會計師事務所

事務所地址：110 台北市信義區基隆路一段 333 號 9 樓

事務所網址：www.ey.com/tw

事務所電話：(02)2757-8888

五、海外有價證券掛牌買賣之交易場所名稱及查詢該海外有價證券資訊之方式：
無。

六、公司網址：<http://www.tainet.net/>

目 錄

| 項次 | 內 容 | 頁次 |
|-----|---|----|
| 壹、 | 致股東報告書 | 1 |
| 貳、 | 公司簡介 | 3 |
| 一、 | 設立日期 | 3 |
| 二、 | 公司沿革 | 3 |
| 參、 | 公司治理報告 | 8 |
| 一、 | 組織系統 | 8 |
| 二、 | 董事、監察人、總經理、副總經理、協理、各部門及分支機構 主管資料 | 9 |
| 三、 | 最近年度支付董事、監察人、總經理及副總經理之酬金 | 15 |
| 四、 | 公司治理及運作 | 20 |
| 五、 | 會計師公費資訊 | 40 |
| 六、 | 更換會計師資訊 | 41 |
| 七、 | 公司之董事長、總經理、負責財務或會計事務之經理人，最近 一年內曾任職於簽證會計師所屬事務所或其關係企業者 | 41 |
| 八、 | 最近年度及截至年報刊印日止，董事、監察人、經理人及持股 比例超過百分之十之股東股權移轉及股權質押變動情形 | 41 |
| 九、 | 持股比例占前十名之股東，其相互間為關係人或為配偶、二親 等以內之親屬關係之資訊 | 42 |
| 十、 | 公司、公司之董事、監察人、經理人及公司直接或間接控制之 事業對同一轉投資事業之持股數，並合併計算綜合持股比例 | 42 |
| 肆、 | 募資情形 | 44 |
| 一、 | 資本及股份 | 44 |
| (一) | 股本來源 | 44 |
| (二) | 股東結構 | 47 |
| (三) | 股權分散情形 | 47 |
| (四) | 主要股東名單 | 48 |
| (五) | 最近二年度每股市價、淨值、盈餘、股利及相關資料 | 48 |
| (六) | 公司股利政策及執行狀況 | 49 |
| (七) | 本次股東會擬議之無償配股對公司營業績效及每股盈餘之 影響 | 50 |
| (八) | 員工、董事及監察人酬勞 | 50 |
| (九) | 公司買回本公司股份情形 | 51 |
| 二、 | 公司債辦理情形 | 51 |
| 三、 | 特別股辦理情形 | 51 |
| 四、 | 海外存託憑證辦理情形 | 51 |
| 五、 | 員工認股權憑證辦理情形 | 51 |
| 六、 | 限制員工權利新股辦理情形 | 51 |
| 七、 | 併購或受讓他公司股份發行新股之辦理情形 | 51 |
| 八、 | 資金運用計畫執行情形：最近三年度未發行或私募有價證券 | 51 |

| | |
|---|-----|
| 伍、營運概況 | 52 |
| 一、業務內容 | 52 |
| 二、市場及產銷概況 | 62 |
| 三、從業員工最近二年度及截至年報刊印日止從業員工人數、平均服 務年資、平均年齡及學歷分布比率 | 66 |
| 四、環保支出資訊 | 66 |
| 五、勞資關係 | 66 |
| 六、重要契約 | 67 |
| 陸、財務概況 | 68 |
| 一、最近五年度簡明資產負債表及損益表，與會計師姓名及其查核意見 | 68 |
| 二、最近五年度財務分析 | 71 |
| 三、最近年度財務報告之監察人或審計委員會審查報告 | 75 |
| 四、最近年度經會計師查核簽證之公司合併財務報告 | 78 |
| 五、最近年度經會計師查核簽證之公司個體財務報告 | 164 |
| 六、公司及其關係企業最近年度及截至年報刊印日止，如有發生財務週 轉困難情事，應列明其對本集團財務狀況之影響 | 247 |
| 柒、財務狀況及財務績效之檢討分析與風險事項 | 248 |
| 一、財務狀況分析 | 248 |
| 二、財務績效分析 | 248 |
| 三、現金流量 | 249 |
| 四、最近年度重大資本支出對財務業務之影響 | 249 |
| 五、最近年度轉投資政策、其獲利或虧損之主要原因、改善計畫及未來 一年投資計畫 | 249 |
| 六、風險事項管理之分析評估 | 249 |
| 七、其他重要事項 | 251 |
| 捌、特別記載事項 | 252 |
| 一、關係企業相關資料 | 252 |
| 二、最近年度及截至年報刊印日止，私募有價證券辦理情形 | 258 |
| 三、最近年度及截至年報刊印日止子公司持有或處分本集團股票情形 | 258 |
| 四、其他必要補充說明事項 | 258 |
| 五、最近年度及截至年報刊印日止，如發生證交法第三十六條第三項第二 款所定對股東權益或證券價格有重大影響之事項 | 258 |

壹、致股東報告書

台聯電訊股份有限公司 致股東報告書 民國一〇七年度

民國一〇七年度營業報告：

本公司資產結構不斷因應外部環境的變化，透過自有能力進行調適，財務結構已較過去資金相對充裕，財務變現能力亦較過去更穩健，為使資產達到有效發揮，藉由團隊所擁有的專業知識和財務資源，不斷強化投資布局，以獲取適切報酬，通訊事業也透過不斷深化及改革，在全體員工共同努力下，所投入之資源陸續產生相應報酬，未來仍將朝永續經營繼續努力。

本公司民國一〇七年度合併營業收入淨額 86,249 千元較民國一〇六年度 89,648 千元，減少 3,399 千元，減幅 4%，主要通訊及電信產業受到美中貿易戰、匯率及區域關稅壁壘等影響，訂單衰退下滑；在本期淨損益方面為(351,448)千元，較民國一〇六年度淨損益 1,020,117 千元，差異(1,371,565)千元，兩期變化達(134)%。

主要投資方面，民國一〇七年度依照國際財務報導準則第 9 號(IFRS9)過渡規定，期初除重分類至相關金融資產會計項目，其權益調整計 1,865,920 千元，認列在股東權益-保留盈餘項下，每股淨值貢獻 48.95 元；相較民國一〇六年度投資利益認列在損益項下，損益表的每股盈餘因此產生較大差異，截至民國一〇七年底，公司淨值為每股 80.85 元。

庫藏股購回：主要受到市場價格長期低於公司價值之影響，未來將視公司營運發展及外部環境變化等因素，不排除於適當時機進行購回，以減低投資人於集中市場變現不易，以及傳達股價長期低於應有價值之訊息，希望透過妥適的財務工具維護股東權益。

本公司民國一〇七年底全體員工 55 人。

在投資布局方面，將秉持著以下精神，為股東及社會大眾貢獻回饋：

--核心理念：奉行價值投資法則。

--核心策略：以價值投資法，著重基本面，挑選具成長性的優質公司，獲取長期報酬。

--股東至上：重視股東權益，追求長期淨值的成長，留意成本和稅負。

--優質團隊：挑選有共同價值觀、具備一流操守和能力的團隊夥伴，給予發揮空間和公平合理的激勵，以激發潛能，創造績效。

--組織文化：重視績效，求真求深，開放透明，獨立思考，不斷學習，持續進步。

--目標：合理配置資本，平衡獲利與風險，創造長期優於市場的投資報酬，以追求持續的淨值增長。

--經營戰術：

- 盤點資源，聚焦於核心能力圈。

- 廣泛連結外部資源。

- 結構化的經濟和產業分析。

- 勤於拜訪並深挖投資機會，以合理價格投資於具流動性的優質公司，聚焦於產業趨勢向上，由優秀團隊所經營、具有護城河及國際競爭力的企業，建立較長期投資夥伴關係。

-深耕在地但也放眼全球投資機會。

在通訊產業方面，將持續邁向精實發展，提高人員效益，將資源擺放在核心競爭優勢高的單位，以強化整體競爭力。

民國一〇七年度研發費用 19,684 千元，佔全年度淨營收 23%，陸續強化多功能網路電話閘道器(VoIP Gateway)、並結合 4G LTE 及光纖接取成為複合式無線網路設備(802.3ac WiFi)、可遠端控管的工業等級 Ethernet NTU 光電轉換設備、新一代提供路由器/交換器/虛擬專網功能且可線性串接及備援傳輸 Ethernet 之 G.SHDSL.bis 設備等、可接入泛用型光纖/銅線接取平台機架設備 (Intelligent Ethernet Access Chassis) 提供多種類型的接取服務，搭配自行開發的網路供裝與管理系統，相關產品本公司將努力進行拓銷，著重與客戶合作之關係、深化產品佈局，透過行銷與技術支援服務擴大市場份額，期許各項產品將於民國一〇八年度營收業績陸續貢獻。

隨著 5G 高速傳輸時代來臨、智慧裝置的大量普及，網通產業的競爭與變化也愈形劇烈，本公司強調產品可靠性、靈活彈性及差異化，將持續針對市場需求與趨勢，擬議必要因應措施，即時滿足客戶需求，加強研究發展 (R&D) 與製造能力，降低外部環境與競爭者所帶來的衝擊，並持續加強員工福利及專業培訓，藉由集團內部垂直整合增加對環境的調適能力及競爭優勢。

承蒙各位股東的支持與鼓勵，我們將繼續秉持財務穩健踏實、業務積極創新、公司治理完善的經營理念來推展事業。在通訊事業方面，努力以研發及技術服務能力，在利基市場上保持品牌優勢；在投資事業方面，善用公司日益累積的財務資源，以長期遠光投資於基本面良好並有成長潛力的優質企業，以獲取長期的報酬。藉由不斷優化和創新，期盼能為股東創造長期而持續的股東權益增長。

台聯電訊股份有限公司



董事長暨總經理：梁基岩



會計主管：黃仲康



貳、公司簡介

一、設立日期

(一) 設立日期：民國 79 年 8 月 3 日

(二) 公司、工廠地址及電話

公司地址：114 台北市內湖區瑞光路 108 號 3 樓

工廠地址：114 台北市內湖區瑞光路 110 號 3 樓

聯絡電話：(02)2658-3000

二、公司沿革

| 年 度 | 重 要 紀 事 |
|-----|---|
| 79 | ● 台聯電訊成立，資本額新台幣 500 萬元。 |
| 81 | ● 推出全世界第一套中文環境之數據機網路管理系統。 ● 台聯電訊增資至新台幣 2,000 萬元。 |
| 83 | ● 轉投資北京台聯通訊設備有限公司。 ● 台聯電訊增資至新台幣 3,000 萬元。 |
| 84 | ● 成立匈牙利、土耳其、俄羅斯、阿根廷及斯洛伐克等外銷據點。 ● T-288 Series 德國 BZT 驗證通過。 ● TTN-1496 通過電信局審驗。 ● 通過商檢局 ISO 9001 品質認證，並取得 ISO 9001 認證書。 ● DT-128 64/128Kbps NTU 研發完成。 ● T-1496N, T-1496 Series 德國 BZT 驗證通過。 |
| 85 | ● 專案合併有華科技股份有限公司，台聯電訊增資至 5,500 萬。 ● 首度取得第一座 11 米衛星地面電台承建合約。 ● 簽約購入內湖重劃區 491 坪土地以籌建台聯內湖廠辦。 |
| 86 | ● 莫斯科辦事處成立。 ● 3COM 台灣分公司正式宣布台聯電訊為 3COM 專業代理商,共同開發 ISP 及企業用戶的遠端存取伺服器市場(Remote Access server)。 ● 台聯電訊正式成為中華電信數據通信分公司之業務夥伴。代理 HiNet 專線 for Internet Application 及 Frame Relay 相關業務。 ● 台聯電訊增資至新台幣 19,500 萬元。 |
| 87 | ● 獲工研院聘任為 3C 產業科技顧問委員。 ● 獲財政部證期會通過為公開發行公司。 ● 台聯電訊增資至新台幣 43,600 萬元。 ● 成立子公司聯創投資股份有限公司。 ● CISCO/資策會/經濟部「ADSL 共同實驗室」策略聯盟。 ● 與大都市建設簽約購廠作為精緻化生產能力之核心基地。 |

- 88
- HDSL 系列產品研發完成。
 - 成為 IBM 之 Bussiness Partner，經銷 IBM 高階網路產品。
 - 與 RACAL ASIA LTD. 簽立代理合約，主要提供電子商務交易中資料傳輸之安全，為進入電子商務市場跨出第一步。
 - 民國 85 年 11 月簽約購入內湖重劃區土地，籌建台聯新廠房正式完工啟用。
 - 與大都市建設購買之瑞光路廠房交屋完成。
 - MSDSL、DSL CONCENTRATOR、數位交接存取平台研發完成。
 - 光纖多工設備、光纖傳輸設備研發完成。
 - 台聯電訊增資至新台幣 57,600 萬元。
 - 對子公司聯創投資股份有限公司增資至新台幣 6,500 萬元。
 - 對孫公司 HERCULES INT'L. (BVI) 增資至美金 20 萬元。
- 89
- 俄羅斯國家電信局派產品驗證小組前來參觀訪問。
 - 台聯電訊增資至新台幣 60,886 萬元。
 - 民國 89 年 6 月新廠遷入正式投產。
 - 與國外知名廠商策略聯盟進行 VOIP 合作。
 - 對子公司 STARFISH GROUP LTD. (BVI) 增資至美金 100 萬元。
 - 對孫公司 HERCULES INT'L. (BVI) 增資至美金 50 萬元。
- 90
- 與國外通訊大廠策略結盟進行 ADSL 系統整合合作。
 - 台聯電訊增資至新台幣 64,682.3 萬元。
 - 阿根廷電信局來訪討論 xDSL 發展計劃。
 - 台聯電訊股票正式於中華民國證券櫃檯買賣中心掛牌交易。
- 91
- 台聯電訊增資至新台幣 67,935 萬元。
 - 擴大與國外通訊大廠策略結盟範圍並獲 ATM 遷裝及 SDH 傳輸通訊系統整合工程。
 - Mercury 3820 整合型接取設備研發完成，與先前研發完成之 Mercury800/3600 整合型接取設備建構成完整數據網路解決方案。
 - Venus 系列多埠數 NGN VoIP Gateway 設備研發完成。
 - 成功拓展並建立印度地區外銷據點。
- 92
- 獲國外通訊大廠擴容 SDH 傳輸通訊系統整合工程。
 - VoIP Gateway 獲大陸聯通及鐵通商用。
 - Scorpio 系列 G.SHDSL 設備研發完成，積極拓展台灣及海外市場。
 - UNMS 高層網路管理系統研發完成，結合 SNMP 擴大產品優勢。
 - 對子公司聯創投資股份有限公司增資至新台幣 8,200 萬元。
 - 對子公司 STARFISH GROUP LTD. (BVI) 增資至美金 160 萬元。
 - 對孫公司福億通訊股份有限公司增資至新台幣 4,800 萬元。

- 93
- Mercury 系列產品之語音模組開發完成。
 - SCORPIO 系列產品新增模組開發完成。
 - 與工研院電通所合作開發 ETHERNET OVER SDH 光纖傳輸設備。
 - 對子公司 STARFISH GROUP LTD. (BVI) 增資至美金 244 萬元。
 - 對子公司 WIN WISH OFFSHORE LTD. (SAMOA) 增資至美金 25 萬元。
 - 對孫公司 LEADLUCK LTD. (SAMOA) 增資至美金 100 萬元。
 - 對曾孫公司金台聯國際貿易(上海)有限公司增資至美金 828 萬元。
- 94
- VOIP 系列產品 SIP 接口及 PSTN Life Line 功能開發完成。
 - 發表新一代多功能 MUXpro 700 多工器。
 - 為配合維護股東權益及庫藏股買回轉讓予員工 3 年屆期，註銷普通股股數 6,355 仟股，實收資本額降為新台幣 615,800 千元。
 - 對子公司聯創投資股份有限公司減資至新台幣 4,600 萬元。
 - 對子公司 STARFISH GROUP LTD. (BVI) 增資至美金 284 萬元。
 - 對孫公司 MAX PROFITS LTD. (SAMOA) 增資至美金 40 萬元。
 - 對孫公司福億通訊股份有限公司增資至新台幣 5,400 萬元。
 - 對曾孫公司北京拓訊科技有限公司增資至美金 331 萬元。
- 95
- 為維護股東權益，註銷普通股 2,500 仟股，實收資本額降為新台幣 590,800 千元。
 - Muxpro 820/8216 新一代 光纖接入設備開發完成。
 - Mercury 系列產品 STM-1 高速介面與 Ethernet over SDH 介面表。
 - VoIP 語音交換機 IPBX 230 產品開發完成。
 - VoIP 系列產品於歐洲地區大規模佈建。
 - VENUS 系列產品 MEGACO 機種功能開發完成，且接獲大廠 ODM 訂單。
 - 對子公司聯創投資股份有限公司增資至新台幣 7,100 萬元。
 - 對子公司 STARFISH GROUP LTD. (BVI) 減資至美金 200 萬元。
 - 對孫公司 MAX PROFITS LTD. (SAMOA) 增資至美金 100 萬元。
 - 對曾孫公司北京拓訊科技有限公司增資至美金 815 萬元。
- 96
- MDC 761/762 乙太網光電媒體轉換器開發完成。
 - EPON OLT8510, ONU852/853 產品開發完成。
 - 首次發行員工認股權憑證，總計發行得認購股數 2,000 仟股。
 - 對子公司聯創投資股份有限公司增資至新台幣 1 億 2 仟萬元。
 - 對子公司 STARFISH GROUP LTD. (BVI) 減資至美金 180 萬元。
 - 對孫公司 HERCULES INT'L. (BVI) 減資至美金 30 萬元。
- 97
- 為維護股東權益，註銷普通股 2,730 仟股，實收資本額降為新台幣 563,500 千元。
 - EPON ONU855 系列與 ONU858v 產品開發完成。
 - GPON ONT952 開發完成。
 - 新一代 Scorpio 系列 G.SHDSL.bis 2/4 wire 開發完成。
 - 對子公司 STARFISH GROUP LTD. (BVI) 增資至美金 207 萬元。

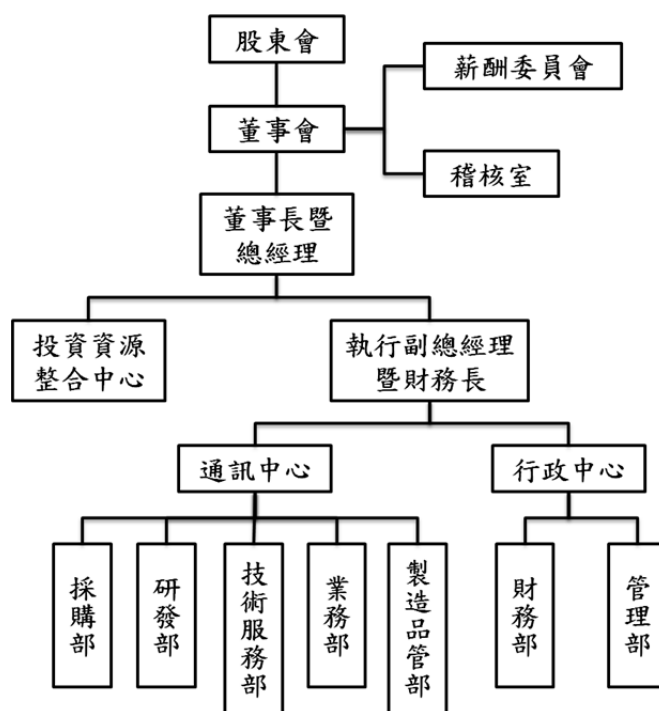
- 98
- EPON ONU854 與 ONU8516v 產品開發完成。
 - GPON ONT958v 產品開發完成。
 - ENTU 762/763, MTR-17 系列產品開發完成。
 - Venus 2908 4S4O 設備開發完成。
- 99
- Venus 2916/2924/2932 系列產品開發完成。
 - 新一代 G.SHDSL.bis 支援 EFM/TDM 雙模式 Comet 1600 系列產品開發完成。
 - 與知名 TR-069 ACS 伺服器設備提供商達成策略聯盟。
 - MTR-17 系列產品成功被選用並廣泛佈建於 LTE 骨幹網路。
- 100
- ONU852/C20 產品開發完成。
 - ATA 271Recorder 產品開發並使用於話務營運商。
 - 新一代 Voip Venus 2932/24/16V2 支援 USB 及 語音加密運算系列產品開發完成。
 - 新一代 G.SHDSL 1400E 產品開發完成。
 - Venus 2932S/O 產品開發完成。
 - 與知名 TR-069 ACS 伺服器設備提供商達成策略聯盟。
 - VNTU 766 系列產品開發完成。
 - 為調整資本結構及提升股東權益報酬率，現金減資退還股款，現金減資銷除普通股股數 5,663 仟股，實收資本為新台幣 510,547 千元整。
- 101
- 庫藏股買回作為轉讓員工之用，逾期三年未轉讓者轉讓部分辦理註銷登記，註銷普通股股數 594 仟股，實收資本為新台幣 505,725 千元。
 - iEAC-16 智能接取框開發完成，可集中管理多種 NTU 卡板。
 - SNTU 765C 乙太網口 G.SHDSL 開發完成，可搭配 iEAC-16 供裝。
 - 新增一機型 DSL-1510G 供知名大廠出貨。
 - T-336Cx/Nx 再次取得電信用戶大量訂單。
 - 與知名 VOIP 軟交換伺服器設備提供商達成策略聯盟。
 - 成為中國知名通訊廠商的智能接取框設備提供商達成策略聯盟。
 - 成為波蘭知名電信營運商 IAD 設備提供商。
 - 員工認股權執行，實收資本額為 512,225 千元。
- 102
- 公司搬遷，總部遷移至瑞光路現址。
 - iEAC-16 智能接取框改版，在中東地區大量出貨。
 - 新增產品線 ATM G.SHDSL Scorpio 1520 系列。
 - 新增產品線 1 和 2 埠 SIP VoIP Venus 270 系列。
 - 對子公司聯創投資股份有限公司增資至新台幣 2 億 2 仟萬元。
- 103
- 新增產品線 Venus 29xx 系列的四埠機型 Venus 2904。
 - 新增產品線 GEAPON 86xx 系列的 OLT 8610 及 ONU 862/864 等機種。
 - 耐溫型工規 G.SHDSL 機種 Comet 1602R/1604R 取得認證。

- 104
- FNTU 761光終端設備開發完成，提供4路E1於千兆乙太光網路透傳。
 - 新增產品線Saturn 34xx系列支援語音網關、光介面及無線接取等功能。
 - 新增產品線網路語音E1主幹匯道器(VoIP with E1 Trunking Gateway)。
 - 提供智慧家庭及智慧照護系統整合、規劃設計服務。
- 105
- 為維護股東權益，註銷普通股 1,800 仟股，實收資本額降為新台幣 494,225 千元。
 - RoIP (Radio over IP)機種開始銷售，提供無線設備可以透過 TCP/IP 網際網路來延伸應用的距離。
 - 耐溫型工規 TDM G.SHDSL 機種 Comet 1644 提供 Ethernet/ RS-232/ V.35/ EIA-530/ E1 等多合一接取的乙太網路服務。
 - 耐溫型工規 Ethernet NTU 及 TDM G.SHDSL 機種搭配網管整合系統成功銷售。
 - 提升產品資安功能，新產品管理介面支援 SNMPv3, TLS, SSH, HTTPS 等安全管理機制。
- 106
- 為維護股東權益，註銷普通股 5,400 仟股，實收資本額降為新台幣 440,225 千元。
 - 4 G. LTE 語音網關(LTE over IP)機種開始銷售，提供行動辦公室無線設備可以透過 4G LTE 網路來延伸應用。
 - 完成光纖雷射之建教合作，為學校及公司內部培植高功率光機電整合之專業人才，並成功串聯雷射元件之上下游技術整合。
- 107
- 為維護股東權益，註銷普通股 5,900 仟股，實收資本額降為新台幣 381,225 千元。
 - 新增 EFM G.SHDSL 160xF 機型，可實現點對點串聯、點對多點分散方式傳輸，並支持 TR-069 協議提供快速佈建機制。
 - 加強與各大固網業者的合作策略，從改善 APS 管理系統到客制化 VoIP IAD 的功能，使整合應用與系統管理達成緊密結合。

參、公司治理報告

一、組織系統

(一) 組織結構圖



(二) 各主要部門所營業務

稽 核 室：負責檢查與評估公司內部控制制度之合理性、健全性及有效性。

投資資源整合中心：負責搜尋、組織、建構新事業及投資專案之推行。

研 發 部：新產品開發、引進及研發關鍵性技術等相關業務。

技術服務部：負責業務及客戶間產品相關技術諮詢與服務、投資專案及網路安全等工作。

業 務 部：負責產品國內外業務等相關工作。

財 務 部：有效運用並管理資金，迅速正確提供財會資訊供管理者決策，含預算建立與經營分析、長、短期投資評估及服務作業等。

管 理 部：負責建構及執行人力發展、資訊系統規劃、維護及建置、資產管理及庶務性工作。

製造品管部：公司整體生產系統、外包、倉儲之規劃與管理及品質系統流程及產品品質之監督與管制。

採 購 部：負責生產原、物材料之採購。

二、董事、監察人、總經理、副總經理、協理、各部門及分支機構主管資料

(一) 董事、監察人

民國 108 年 4 月 22 日

| 職稱 | 國籍或 註冊地 | 姓名 | 性別 | 選(就)任 日期 | 任期 | 初次選任 日期 | 選任時 持有股份 | | 現在持有股數 | | 配偶、未成年 子女現在持有股 份 | | 利用他人 名義持有 股份 | | 主要經(學)歷 | 目前兼任本公司及其他公司之職務 | 具配偶或以 二親關係之 其他主 管、董事或 監察人 | 關係 |
|----------|------------------|-----------------|----|-------------|-----|------------|-------------|------------------|-----------|------------------|------------------------|------------------|--------------------|------------------|---|--|---------------------------------------|----|
| | | | | | | | 股數 | 持 股 比 率 | 股數 | 持 股 比 率 | 股數 | 持 股 比 率 | 股數 | 持 股 比 率 | | | | |
| 董事長 | 中 華 民 國 | 梁基岩 | 男 | 106.06.23 | 3 年 | 106.06.23 | 1,173,163 | 2.41 | 1,173,163 | 3.08 | 0 | 0.00 | 0 | 0.00 | 學歷：政治大學企研所碩士 清華大學化學系學士 經歷：中華開發創投執行副總經理 美商惠普科技經理 東吳大學兼任講師 | 杰力科技(股)公司獨立董事及薪酬委員 晶元光電(股)公司獨立董事、薪酬委員及審計委員 台郡科技(股)公司法人代表董事 台聯電訊(股)公司董事長 聯創投資(股)公司法人代表董事 聯睿投資(股)公司法人代表董事 聯準光電(股)公司法人代表董事 Startish Group Ltd.法人代表董事 Win Wish Offshore Ltd.法人代表董事 Leadluck Ltd.法人代表董事 Hercules Int' l Group Ltd.法人代表董事 Max Profit Ltd.法人代表董事 新光紡織(股)公司薪酬委員 東誠(股)公司薪酬委員 華禾文創管理顧問(股)公司法人代表監察人 華威利群國際(股)公司監察人 北科之星創業投資(股)公司監察人 | 無 | 無 |
| 法人 董事 | 中 華 民 國 | 富鼎科技顧 問(股)公司 | - | 106.06.23 | 3 年 | 91.06.04 | 4,905,696 | 10.09 | 4,905,696 | 12.87 | 0 | 0.00 | 0 | 0.00 | 學歷：政治大學董事長企業家經營 管理研習班 富鼎先進電子(股)公司董事長 富鼎科技顧問(股)公司董事長 中華國際投資(股)公司法人代表 董事 | 富鼎先進電子(股)公司董事長 富鼎科技顧問(股)公司董事長 中華國際投資(股)公司法人代表董事 台聯電訊(股)公司法人代表董事 Future Technology Consulting (B.V.I.),Inc.法人 代表董事 PIRFEC TPRIME LTD.(SAMOA) 法人代表董事 橙毅科技(股)公司法人代表董事 無錫橙芯微電子科技(股)公司法人代表董事 微訊科技(股)公司獨立董事 眾福科技(股)公司法人代表董事 | 無 | 無 |
| | 中 華 民 國 | 代表人 鄧富吉 | 男 | 106.06.23 | 3 年 | 91.06.04 | 364,911 | 0.00 | 364,911 | 0.96 | 0 | 0.00 | 0 | 0.00 | 富鼎先進電子(股)公司董事長 台聯電訊(股)公司董事長 淳安電子(股)公司獨立董事 眾福科技(股)公司監察人 | 無 | 無 | |

| 職稱 | 國籍或 註冊地 | 姓名 | 性別 | 選(就)任 日期 | 任期 | 初次 選任日期 | 選任時 持有股份 | | 現在持有股數 | | 配偶、未成年 子女現在持有股 份 | | 利用他人名義 持有股份 | | 主要經(學)歷 | 目前兼任本公司及其他公司之職務 | 或 二親等以 內關係之 其他主 管、董事或 監察人 姓名 | 關 係 |
|----------|------------------|-----------------|--------|------------------------|----------|------------------------|-------------|------------------|-----------|------------------|------------------------|------------------|----------------|------------------|--|---|--|--------|
| | | | | | | | 股數 | 持 股 比 率 | 股數 | 持 股 比 率 | 股數 | 持 股 比 率 | 股數 | 持 股 比 率 | | | | |
| 法人 董事 | 中 華 民 國 | 華盛國際投 資(股)公司 | - | 106.06.23 | 3年 | 106.06.23 | 4,144,336 | 8.52 | 4,144,336 | 10.87 | 0 | 0.00 | 0 | 0.00 | 學歷：台灣大學商學研究所畢 經歷：新光紡織(股)公司董事 強盛染整(股)公司董事 | 台聯電訊(股)公司董事 新光紡織(股)公司總經理 強盛染整(股)公司董事 | 無 | 無 |
| | 中 華 民 國 | 代表人 邱錦發 | 男 | 106.06.23 | 3年 | 106.06.23 | 30,000 | 0.06 | 25,000 | 0.07 | 0 | 0.00 | 0 | 0.00 | 學歷：台灣大學法律系法學組法學士 中華民國國專利代理人 經歷：邱景睿律師事務所律師 晶盛光電股份有限公司獨立董事 穎台科技股份有限公司獨立監察人 巨邦二創業投資股份有限公司獨立 董事、清算人 元富證券期貨公司專業經理及律師 | 秋兩創新股份有限公司法人監察人 美和實業股份有限公司之獨立董事。 台聯電訊股份有限公司董事 | 無 | 無 |
| 董事 | 中 華 民 國 | 邱景睿 | 男 | 106.06.23 | 3年 | 103.06.20 | 0 | 0.00 | 0 | 0.00 | 0 | 0.00 | 0 | 0.00 | 學歷：台北大學財政研究所 經歷：和盛投資股份有限公司 監察人 第一金證券研究部研究員、自營部經 理人 | 和盛投資股份有限公司 監察人 台聯電訊股份有限公司 董事 | 無 | 無 |
| 獨立 董事 | 中 華 民 國 | 張雅芳 李志豪 | 女 男 | 106.06.23 106.06.23 | 3年 3年 | 106.06.23 106.06.23 | 0 0 | 0.00 0.00 | 0 0 | 0.00 0.00 | 0 0 | 0.00 0.00 | 0 0 | 0.00 0.00 | 學歷：國立政治大學企業管理研究所 經歷：華碩電腦(股)公司 投資長 保勝光學(股)公司 獨立董事 | 宇威資產管理(股)公司 董事長 北科之星創業投資(股)公司 董事長 天宇國際科技顧問有限公司 董事長 台聯電訊(股)公司獨立董事、薪資報酬 委員會委員 | 無 | 無 |

| 職稱 | 國集或註冊地 | 姓名 | 性別 | 選(就)任日期 | 任期 | 初次選任日期 | 選任時持有股份 | | 現在持有股數 | | 配偶、未成年子女現在持有股份 | | 利用他人名義持有股份 | | 目前兼任本公司及其他公司之職務 | 具配或二內其管、董監 | 或等係以他主或人 |
|-------|--------|------------------------|--------|-----------|----|-----------|---------|-------|---------|-------|----------------|-------|------------|-------|--|------------|----------|
| | | | | | | | 股數 | 持股份比例 | 股數 | 持股份比例 | 股數 | 持股份比例 | 股數 | 持股份比例 | | | |
| 獨立董事 | 中華民國 | 袁文龍 | 男 | 106.06.23 | 3年 | 106.06.23 | 15,000 | 0.03 | 2,000 | 0.01 | 0 | 0.00 | 0 | 0.00 | 瑞鴻資產管理顧問公司 總經理 台聯電訊(股)公司獨立董事、薪資報酬委員會委員 | 無 | 無 |
| 監察人 | 中華民國 | 吳珮君 | 女 | 106.06.23 | 3年 | 97.06.19 | 0 | 0.00 | 0 | 0.00 | 0 | 0.00 | 0 | 0.00 | 台聯電訊(股)公司監察人 富鼎先進電子(股)公司獨立董事 台郡科技(股)公司薪酬委員會委員 銘傳大學財金法律系副教授 松揚投資(股)公司 董事長 秩揚投資有限公司 董事長 | 無 | 無 |
| 監察人 | 中華民國 | 劉家雍 | 男 | 106.06.23 | 3年 | 100.06.24 | 0 | 0.00 | 0 | 0.00 | 0 | 0.00 | 0 | 0.00 | 台聯電訊(股)公司監察人 | 無 | 無 |
| 法人監察人 | 中華民國 | 台晟國際投資(股)公司 代表人 林珮如 | - 女 | 106.06.23 | 3年 | 106.06.23 | 351,701 | 0.72 | 466,701 | 1.22 | 0 | 0.00 | 0 | 0.00 | 台晟國際投資股份有限公司董事長 和盛投資股份有限公司董事長 台郡科技股份有限公司監察人 台聯電訊股份有限公司法人監察人代表人 | 無 | 無 |

表一：法人股東之主要股東

| 法人股東名稱 | 法人股東之主要股東 |
|--------------|---|
| 富鼎科技顧問股份有限公司 | 鄧富吉(70.30%)、謝維玲(13.03%)、馮郁慧(3.03%)、謝維娟(7.58%)、楊光智(6.06%) |
| 華盛國際投資股份有限公司 | 華威國際科技顧問股份有限公司(100%) |
| 台晟國際投資股份有限公司 | 張清銓(29.05%)、張齊學(28.57%)、張為瑄(28.57%)、林珮如(6.91%)、張志成(6.90%) |

表二：表一主要股東為法人者其主要股東

| 法人股東名稱 | 法人股東之主要股東 |
|----------------|----------------------------------|
| 華威國際科技顧問股份有限公司 | 英屬維京群島商 MAIN STREET 集團有限公司(100%) |

(二) 董事所具之專業知識及獨立性之情形

| 姓名 | 條件 | 是否具有五年以上工作經驗及下列專業資格 | | 符合獨立性情形(註 1) | | | | | | | | | | 兼任其他 公司獨立 董事數 | | |
|------------------------|----|---|--|-----------------------------|---|---|---|---|---|---|---|---|---|---------------------|----|---|
| | | 商務、財務、會計或 公司業務所須相關科系之 公私立大專院校講師以上 | 法官、檢察官、律師、會計師或其 他與公司業務所需之國家考試及格 領有證書之專門職業及技術人員 | 商務、財務、法務、會計或公司業務所須之工 作經驗 | 1 | 2 | 3 | 4 | 5 | 6 | 7 | 8 | 9 | | 10 | |
| 梁基岩 | V | V | | V | | | V | V | V | V | V | V | V | V | V | 2 |
| 富鼎科技顧問(股)公司 代表人鄧富吉 | | | | V | V | | V | | V | V | V | V | V | V | V | 1 |
| 華盛國際投資(股)公司 代表人邱錦發 | | | | V | V | V | V | V | V | V | V | V | V | V | V | 0 |
| 張雅芳 | | | | V | V | V | V | V | V | V | V | V | V | V | V | 0 |
| 邱景睿 | | | V | V | V | V | V | V | V | V | V | V | V | V | V | 0 |
| 李志豪 | | | | V | V | V | V | V | V | V | V | V | V | V | V | 1 |
| 袁文龍 | | | | V | V | V | V | V | V | V | V | V | V | V | V | 0 |
| 劉家雍 | | | | V | V | V | V | V | V | V | V | V | V | V | V | 0 |
| 吳珮君 | V | | | V | V | V | V | V | V | V | V | V | V | V | V | 1 |
| 台晟國際投資(股)公司 代表人 林珮如 | | | | V | V | V | V | V | V | V | V | V | V | V | V | 0 |

註 1：各董事、監察人於選任前二年及任職期間符合下述各條件者，請於各條件代號下方空格中打“V”。

- (1) 非為公司或其關係企業之受僱人。
- (2) 非公司之關係企業之董事、監察人(但如為公司或其母公司、子公司依本法或當地國法令之設置之獨立董事者，不在此限)。
- (3) 非本人及其配偶、未成年子女或以他人名義持有公司已發股份總額百分之一以上或持股前十名之自然人股東。
- (4) 非前三款所列人員之配偶、二親等以內親屬或三親等以內直系血親親屬。
- (5) 非直接持有公司已發股份總額百分之五以上法人股東之董事、監察人或受僱人，或持股前五名法人股東之董事、監察人或受僱人。
- (6) 非與公司有財務或業務往來之特定公司或機構之董事(理事)、監察人(監事)、經理人或持股百分之五以上股東。
- (7) 非為公司或關係企業提供商務、財務、會計等服務或諮詢之專業人士、獨資、合夥、公司或機構之企業主、合夥人、董事(理事)、監察人(監事)、經理人及其配偶。但依股票上市或於證券商營業處所買賣公司薪資報酬委員會設置及行使職權辦法第七條履行職權之薪資報酬委員會成員，不在此限。
- (8) 未與其他董事間具有配偶或二親等以內之親屬關係。
- (9) 未有公司法第 30 條各款情事之一。
- (10) 未有公司法第 27 條規定以政府、法人或其代表人當選。

(三) 總經理、副總經理、協理、各部門及分支機構主管

民國 108 年 4 月 22 日

| 職稱 | 國籍 | 姓名 | 性別 | 選(就)任日期 | 持有股份 | | 配偶、未成年子女持有股份 | | 利用他人名義持有股份 | | 主要經(學)歷 | 目前兼任其他公司之職務 | 配偶或二親等以內關係之經理人 | | |
|---------|------|-----|----|-----------|-----------|------|--------------|------|------------|------|--|--|----------------|----|----|
| | | | | | 股數 | 持股份率 | 股數 | 持股份率 | 股數 | 持股份率 | | | 職稱 | 姓名 | 關係 |
| 總經理 | 中華民國 | 梁基岩 | 男 | 100.06.29 | 1,173,163 | 3.08 | 0 | 0.00 | 0 | 0.00 | 學歷：政治大學企研所碩士 清華大學化工系學士 經歷：中華開發創投執行副總經理 美商惠普科技經理 東吳大學兼任講師 | 杰力科技(股)公司獨立董事及薪酬委員 晶元電(股)公司獨立董事、薪酬委員及審計委員 台郡科技(股)公司法人代表董事 台聯電訊(股)公司董事長 聯創投資(股)公司法人代表董事 聯睿投資(股)公司法人代表董事 聯準光電(股)公司法人代表董事 Starfish Group Ltd.法人代表董事 Win Wish Offshore Ltd.法人代表董事 Leadluck Ltd.法人代表董事 Hercules Int'l Group Ltd.法人代表董事 Max Profit Ltd.法人代表董事 新光紡織(股)公司薪酬委員 東碱(股)公司薪酬委員 華禾文創管理顧問(股)公司法人代表監察人 華威利群國際(股)公司監察人 北科之星創業投資(股)公司監察人 | 無 | 無 | 無 |
| 執行副理暨財務 | 中華民國 | 黃仲康 | 男 | 92.07.10 | 594,485 | 1.56 | 120,806 | 0.32 | 0 | 0.00 | 學歷：台灣科技大學財金所碩士 東海大學會計系 經歷：台聯電訊(股)公司執行副總經理 台聯電訊(股)公司財務長 | 福億通訊股份有限公司法人代表董事長 北京拓訊科技股份有限公司法人代表董事長 聯創投資股份有限公司法人代表董事 金台聯國際貿易(上海)有限公司法人代表董事 普凌威科技股份有限公司法人代表監察人 聯準光電科技股份有限公司監察人 台聯電訊股份有限公司執行副總經理、財務長 東典光電科技(股)公司薪酬委員、獨立董事、審計委員 | 無 | 無 | 無 |
| 經理 | 中華民國 | 張北呂 | 男 | 93.04.01 | 0 | 0.00 | 0 | 0.00 | 0 | 0.00 | 學歷：台北工專電機科 經歷：台聯電訊(股)公司經理 瑞士商瑞泰人壽保險(股)公司資訊科技部主任 | 台聯電訊(股)公司經理 | 無 | 無 | 無 |

三、最近年度支付董事、監察人、總經理及副總經理之酬金：

(一) 董事之酬金

單位：千元

| 職稱 | 姓名 | 董事酬金 | | | | 兼任員工領取相關酬金 | | | | A、B、C、D、E、F及G等七項總額占稅後純損之比例 | | 有無領取來自子公司以外轉投資事業酬金 | |
|------|-------------|-------|-----------|----------|-----------|------------|-----------|-----------|-----------|----------------------------|-----------|--------------------|---|
| | | 報酬(A) | | 退職退休金(B) | | 董事酬勞(C) | | 業務執行費用(D) | | A、B、C、D、E、F及G等七項總額占稅後純損之比例 | | | |
| | | 本公司 | 財務報告內所有公司 | 本公司 | 財務報告內所有公司 | 本公司 | 財務報告內所有公司 | 本公司 | 財務報告內所有公司 | 本公司 | 財務報告內所有公司 | | |
| 董事 | 梁基岩 | 0 | 0 | 0 | 0 | 64 | 64 | 52,655 | 0 | 0 | 0 | 15.00 | 0 |
| | 富鼎科技顧問(股)公司 | 0 | 0 | 0 | 0 | 56 | 56 | 0 | 0 | 0 | 0 | 0.01 | 0 |
| | 華盛國際投資(股)公司 | 0 | 0 | 0 | 0 | 56 | 56 | 0 | 0 | 0 | 0 | 0.01 | 0 |
| | 張雅芬 | 0 | 0 | 0 | 0 | 64 | 64 | 0 | 0 | 0 | 0 | 0.02 | 0 |
| | 邱景睿 | 0 | 0 | 0 | 0 | 64 | 64 | 0 | 0 | 0 | 0 | 0.02 | 0 |
| | 李志豪 | 728 | 728 | 0 | 0 | 64 | 64 | 0 | 0 | 0 | 0 | 0.23 | 0 |
| 獨立董事 | 表文龍 | 728 | 728 | 0 | 0 | 64 | 64 | 0 | 0 | 0 | 0.23 | 0 | |

酬金級距表

| 給付本公司各個董事之酬金級距 | 董事姓名 | | | |
|----------------------------------|---|---|---|---|
| | 前四項酬金總額(A+B+C+D) | | 前七項酬金總額(A+B+C+D+E+F+G) | |
| | 本公司 | 財務報告內所有公司 | 本公司 | 財務報告內所有公司 |
| 低於 2,000,000 元 | 梁基岩、富鼎科技顧問(股)公司、華盛國際投資(股)公司、張雅芳、邱景睿、李志豪、袁文龍 | 梁基岩、富鼎科技顧問(股)公司、華盛國際投資(股)公司、張雅芳、邱景睿、李志豪、袁文龍 | 富鼎科技顧問(股)公司、華盛國際投資(股)公司、張雅芳、邱景睿、李志豪、袁文龍 | 富鼎科技顧問(股)公司、華盛國際投資(股)公司、張雅芳、邱景睿、李志豪、袁文龍 |
| 2,000,000 元 (含) ~ 5,000,000 元 | 0 | 0 | 0 | 0 |
| 5,000,000 元 (含) ~ 10,000,000 元 | 0 | 0 | 0 | 0 |
| 10,000,000 元 (含) ~ 15,000,000 元 | 0 | 0 | 0 | 0 |
| 15,000,000 元 (含) ~ 30,000,000 元 | 0 | 0 | 0 | 0 |
| 30,000,000 元 (含) ~ 50,000,000 元 | 0 | 0 | 0 | 0 |
| 50,000,000 元 (含) ~ 100,000,000 元 | 0 | 0 | 梁基岩 | 梁基岩 |
| 100,000,000 元以上 | 0 | 0 | 0 | 0 |
| 總計 | 7 人 | 7 人 | 7 人 | 7 人 |

(二) 監察人之酬金

單位：千元

| 職稱 | 姓名 | 監察人酬金 | | | | | | A、B及C等三項總額占稅後純損之比例 | | 有無領取來自子公司以外轉投資事業酬金 |
|-----|---------------------------|-------|-----------|-------|-----------|-----------|-----------|--------------------|-----------|--------------------|
| | | 報酬(A) | | 酬勞(B) | | 業務執行費用(C) | | 本公司 | 財務報告內所有公司 | |
| | | 本公司 | 財務報告內所有公司 | 本公司 | 財務報告內所有公司 | 本公司 | 財務報告內所有公司 | | | |
| 監察人 | 吳珮君 台晟國際投資(股)公司 劉家雍 | 0 | 0 | 0 | 0 | 64 | 64 | 0.02 | 0.02 | 0 |
| | | 0 | 0 | 0 | 0 | 64 | 64 | 0.02 | 0.02 | 0 |
| | | 0 | 0 | 0 | 0 | 64 | 64 | 0.02 | 0.02 | 0 |

酬金級距表

| 給付本公司各個監察人之酬金級距 | 監察人姓名 | |
|----------------------------------|-------------------------|-------------------------|
| | 前四項酬金總額(A+B+C) | 財務報告內所有公司 |
| 低於 2,000,000 元 | 吳珮君、劉家雍、 台晟國際投資(股)公司 | 吳珮君、劉家雍、 台晟國際投資(股)公司 |
| 2,000,000 元 (含) ~ 5,000,000 元 | 0 | 0 |
| 5,000,000 元 (含) ~ 10,000,000 元 | 0 | 0 |
| 10,000,000 元 (含) ~ 15,000,000 元 | 0 | 0 |
| 15,000,000 元 (含) ~ 30,000,000 元 | 0 | 0 |
| 30,000,000 元 (含) ~ 50,000,000 元 | 0 | 0 |
| 50,000,000 元 (含) ~ 100,000,000 元 | 0 | 0 |
| 100,000,000 元以上 | 0 | 0 |
| 總計 | 3人 | 3人 |

(三) 總經理及執行副總經理之酬金

單位：千元

| 職稱 | 姓名 | 薪資(A) | | 退職退休金(B) | | 獎金及特支費等(C) | | 員工酬勞金額(D) (註 1) | | | | A、B、C 及 D 等四項總額占稅後純損之比例(%) | | 有無領取來自子公司以外轉投資事業酬金 |
|------------|-----|-------|-----------|----------|-----------|------------|-----------|--------------------|------|-------|-----|----------------------------|--------|--------------------|
| | | 本公司 | 財務報告內所有公司 | 本公司 | 財務報告內所有公司 | 本公司 | 財務報告內所有公司 | 本公司 | 現金金額 | 股票金額 | 本公司 | 財務報告內所有公司 | 本公司 | |
| 總經理 | 梁基岩 | 3,006 | 3,006 | 77 | 77 | 51,208 | 51,208 | 4,908 | 0 | 4,908 | 0 | 16.86% | 16.84% | 0 |
| 執行副總經理暨財務長 | 黃仲康 | | | | | | | | | | | | | |

酬金級距表

| 給付本公司各個總經理及副總經理之酬金級距 | 總經理及副總經理姓名 | |
|----------------------------------|------------|-----------|
| | 本公司 | 財務報告內所有公司 |
| 低於 2,000,000 元 | 0 | 0 |
| 2,000,000 元 (含) ~ 5,000,000 元 | 0 | 0 |
| 5,000,000 元 (含) ~ 10,000,000 元 | 黃仲康 | 黃仲康 |
| 10,000,000 元 (含) ~ 15,000,000 元 | 0 | 0 |
| 15,000,000 元 (含) ~ 30,000,000 元 | 0 | 0 |
| 30,000,000 元 (含) ~ 50,000,000 元 | 0 | 0 |
| 50,000,000 元 (含) ~ 100,000,000 元 | 梁基岩 | 梁基岩 |
| 100,000,000 元以上 | 0 | 0 |
| 總計 | 2人 | 2人 |

(四) 分派員工酬勞之經理人姓名及分派情形：

民國 108 年 4 月 22 日；單位：千元

| | 職稱 | 姓名 | 股票金額 | 現金金額 | 總計 | 總額占稅後純損之比例% |
|-----|------------|-----|------|------|----|-------------|
| 經理人 | 董事長暨總經理 | 梁基岩 | 0 | 0 | 0 | 0% |
| | 執行副總經理暨財務長 | 黃仲康 | | | | |
| | 經理 | 張北呂 | | | | |

(五) 比較說明本公司及合併報表所有公司於最近二年度支付公司董事、監察人、總經理及副總經理酬金總額占個體或個別財務報告稅後純益比例之分析、給付酬金之政策、標準與組合、訂定酬金之程序及與經營績效及未來風險之關連性：

1. 本公司董事、監察人、總經理及副總經理酬金總額占純益比例之分析

單位：千元

| | 民國 107 年度 | | | | 民國 106 年度 | | | | 個體財務報告總額占純(損)益百分比二期差異百分比 | 合併財務報告總額占純(損)益百分比二期差異百分比 |
|--------------------|-----------|----------|--------|----------|-----------|----------|--------|----------|--------------------------|--------------------------|
| | 個體財務報告 | | 合併財務報告 | | 個體財務報告 | | 合併財務報告 | | | |
| | 總額 | 占稅後純損百分比 | 總額 | 占稅後純損百分比 | 總額 | 占稅後純益百分比 | 總額 | 占稅後純益百分比 | | |
| 董事酬金總額 | 1,888 | 0.54% | 1,888 | 0.54% | 22,962 | 2.25% | 22,962 | 2.25% | -124% | -124% |
| 監察人酬金總額 | 192 | 0.06% | 192 | 0.06% | 4,405 | 0.43% | 4,405 | 0.43% | -114% | -114% |
| 董事長暨總經理及執行副總經理酬金總額 | 59,199 | 16.86% | 59,199 | 16.84% | 17,936 | 1.75% | 17,939 | 1.76% | 1063% | 1057% |

(1) 董事酬金總額占個體及合併財務報告純(損)益變動超過 20%，主要係民國 107 年度個體及合併財務報告稅後為純損較民國 106 年度稅後為純益均減少 134%，致董事酬金減少所致，其差異百分比均為減少 124%。

(2) 監察人酬金總額占個體及合併財務報告純(損)益變動超過 20%，主要係民國 107 年度個體及合併財務報告稅後為純損較民國 106 年度稅後為純益均減少 134%，致監察人酬金減少所致，其差異百分比均為減少 114%。

(3) 董事長暨總經理及執行副總經理酬金總額占個體及合併財務報告純(損)益變動超過 20%，主要係民國 107 年度個體及合併財務報告稅後為純損較民國 106 年度稅後為純益均減少 134%，董事長暨總經理及執行副總經理酬金增加比例相對增加所致，其差異百分比分別為增加 1,063% 及 1057%。

2. 給付酬金之政策及標準與組合

(1) 董事及監察人酬金依公司章程規定配發年度盈餘之酬勞，先提報薪資報酬委員會評估，再提請董事會及股東會通過。

(2) 董事長暨總經理及執行副總理由薪資報酬委員會依績效評估及薪資報酬應參考同業通常水準支給情形，並考量與個人表現、公司經營績效及未來風險之關聯性合理性評估後，再提請董事會通過。

3. 訂定酬勞之程序：

- (1)董事、監察人報酬經薪酬委員會評估後，再提請董事會及股東會通過。
- (2)董事長暨總經理及執行副總經理酬金經薪酬委員會評估後，再提請董事會通過。

4. 與經營績效之關連性

- (1)董事、監察人報酬已充分考量本公司營運目標、財務狀況及董監職責。
- (2)董事長暨總經理及執行副總經理酬金已充分考量其專業能力及公司營運與財務狀況。

5. 與未來風險之關連性：

本公司經營階層之重要決策，均會衡酌各種風險因素後為之。這些重要決策之績效會反映在公司之獲利情形及公司每股價值，進而與經營階層之薪酬相關；亦即本公司董事、監察人、董事長暨總經理及執行副總經理之薪酬與未來風險之控管績效相關聯。

四、 公司治理及運作

(一) 董事會運作情形

民國 107 年度董事會開會 8 次 (A)，董事監察人出席情形如下：

| 職 稱 | 姓 名 | 實際出 (列)席次數 (B) | 委託出 席次數 | 實際出 (列)席率(%) (B/A) | 備註 |
|------------|------------------------|----------------------|------------|--------------------------|----|
| 董事長 | 梁基岩 | 8 | 0 | 100 % | |
| 董 事 | 富鼎科技顧問(股)公司 代表人 鄧富吉 | 7 | 1 | 87.50% | |
| 董 事 | 華盛國際投資(股)公司 代表人 邱錦發 | 7 | 1 | 87.50% | |
| 董 事 | 邱景睿 | 8 | 0 | 100 % | |
| 董 事 | 張雅芳 | 8 | 0 | 100 % | |
| 獨 立 董 事 | 李志豪 | 8 | 0 | 100 % | |
| 獨 立 董 事 | 袁文龍 | 8 | 0 | 100 % | |
| 監察人 | 劉家雍 | 8 | 0 | 100 % | |
| 監察人 | 吳珮君 | 8 | 0 | 100 % | |
| 監察人 | 台晟國際投資(股)公司 代表人 林珮如 | 8 | 0 | 100 % | |

其他應記載事項：

一、董事會之運作如有下列情形之一者，應敘明董事會日期、期別、議案內容、所有獨立董事意見及公司對獨立董事意見之處理：

(一)證券交易法第 14 條之 3 所列事項。

| 董事會日期 | 第十三屆董事會期別 | 議案內容 | 所有獨立董事意見及公司對獨立董事意見之處理 |
|-----------|-----------|---|-----------------------|
| 107.02.06 | 第七次 | 本公司取得有價證券案 本公司擬對子公司聯創投資股份有限公司現金增資案 新增 100% 持股的子投資公司 | 所有獨立董事核准通過 |
| 107.03.15 | 第八次 | 本公司民國一〇六年度董監酬勞及員工酬勞分配比例案 配合安永聯合會計師事務所內部職務調整，更換簽證會計師案 | |
| 107.07.03 | 第十次 | 民國一〇六年度董監事酬勞分配案 | |
| 107.09.21 | 第十二次 | 擬處分本公司不動產案 | |
| 107.11.06 | 第十三次 | 本公司內部稽核人員異動案 新增 100% 持股子公司投資案 | |
| 107.12.26 | 第十四次 | 修正「取得或處分資產處理程序」部分條文案 | |

(二)除前開事項外，其他經獨立董事反對或保留意見且有記錄或書面聲明之董事會議決事項：無此情形。

二、董事(含獨立董事)對利害關係議案迴避之執行情形，應敘明董事姓名、議案內容、應利益迴避原因以及參與表決情形：

| 董事(含獨立董事) | 議案內容 | 應利益迴避原因 | 參與表決情形 |
|-----------|--|---|-------------------|
| 梁基岩 | 本公司民國一〇六年度經理人酬勞分配案 | 梁基岩為本公司之董事長兼總經理，於討論及表決時予以利益迴避，本案經主席徵詢全體出席董事無異議照案通過。 | 本案經徵詢其餘董事無異議照案通過。 |
| 梁基岩 | 本公司經理人民國一〇七年上半年投資績效獎金核發案暨民國一〇六年度經理人酬勞分配案 | 梁基岩為本公司之董事長兼總經理，於討論及表決時予以利益迴避，本案經主席徵詢全體出席董事無異議照案通過。 | 本案經徵詢其餘董事無異議照案通過。 |
| 梁基岩 | 本公司民國一〇七年度經理人獎金案 | 梁基岩為本公司之董事長兼總經理，於討論及表決時予以利益迴避，本案經主席徵詢全體出席董事無異議照案通過。 | 本案經徵詢其餘董事無異議照案通過。 |

三、當年度及最近年度加強董事會職能之目標（例如設立審計委員會、提昇資訊透明度等）與執行情形評估：

| 加強董事會職能目標 | 執行情形評估 |
|---------------------|---|
| 設立薪資報酬委員會 | 協助訂定並定期檢討及評估董事、監察人及經理人績效評估與薪資報酬之政策、制度、標準、結構與報酬。 |
| 提升資訊透明度 | 指定專人負責公司資訊之蒐集及揭露、落實發言人制度等。 |
| 董事與內部稽核主管及簽證會計師加強溝通 | 定期說明公司財務與業務狀況，使董事於平時或董事會時，保持與本公司內部稽核主管及簽證會計師良性溝通，以期更了解公司整體營運情形是否符合相關法令規範。 |
| 提升董事會運作效率及決策能力 | 本公司已制定「董事會議事規範」，加強落實董事會之職能，促進董事會參與決策的良性發展。 |
| 增強董事之專業知識 | 將有關加強董事之專業知識課程資訊提供於本公司董事並鼓勵參加證基會所舉辦之專業課程，並依「上市上櫃公司董事、監察人進修推行要點」所規定之進修時數安排各董事進修。 |

(二) 審計委員會運作情形或監察人參與董事會運作情形

1. 審計委員會運作情形：

本公司設有三席監察人，並為董、監事購買責任保險，符合證交法第十四條之四及第十四條之五，擇一設置審計委員會或監察人相關規定。

2. 監察人參與董事會運作情形：

民國 107 年度董事會開會 8 次 (A)，監察人出席情形如下：

| 職稱 | 姓名 | 實際列席次數 (B) | 實際列席率 (%) (B/A) | 備註 |
|-----|---------------------|------------|-----------------|----|
| 監察人 | 劉家雍 | 8 | 100% | |
| 監察人 | 吳珮君 | 8 | 100% | |
| 監察人 | 台晟國際投資(股)公司 代表人 林珮如 | 8 | 100% | |

其他應記載事項：

一、監察人之組成及職責：

(一) 監察人與公司員工及股東之溝通情形

本公司監察人除列席董事會監督運作外，並充分了解本公司營運情形，與公司之員工、股東及利害關係人之溝通管道並無阻礙。

(二) 監察人與內部稽核主管及會計師之溝通情形

本公司內部稽核主管定期向監察人報告內部稽核執行情形，就公司財務、業務狀況進行溝通；另監察人需瞭解公司財務、業務狀況時，公司將隨時召集會計師及其相關部門主管向監察人報告。

二、監察人列席董事會如有陳述意見，應敘明董事會日期、期別、議案內容、董事會決議結果以及公司對監察人陳述意見之處理：監察人均為對董事會決議結果提出反對意見，公司對監察人列席董事會所陳述之意見，均採高度重視並接納其建議。

(三) 公司治理運作情形及其與上市上櫃公司治理實務守則差異情形及原因

| 評估項目 | 運作情形 | | | 與上市上櫃公司治理實務守則差異情形及原因 |
|--|------|---|---|-------------------------|
| | 是 | 否 | 摘要說明 | |
| 一、公司是否依據「上市上櫃公司治理實務守則」訂定並揭露公司治理實務守則？ | V | | 本公司為建立良好公司治理制度，爰參酌臺灣證券交易所股份有限公司及財團法人中華民國證券櫃檯買賣中心共同制定之上市上櫃公司治理實務守則規定，於民國104年8月13日董事會通過「公司治理實務守則」之訂定。 | 無重大差異。 |
| 二、公司股權結構及股東權益 (一) 公司是否訂定內部作業程序處理股東建議、疑義、糾紛及訴訟事宜，並依程序實施？ | V | | 本集團除設有發言人及代理發言人外，尚有股務代理機構「中國信託商業銀行代理部」處理股東之相關問題及建議，若涉及法律問題，則委請專業律師或法務人員進行處理，本集團必以股東權益為優先考量。 | 無重大差異。 |
| (二) 公司是否掌握實際控制公司之主要股東及主要股東之最終控制者名單？ | V | | 本集團除有專人掌握實際持股之法人或主要股東及主要股東之最終控制者名單外，亦與其維持良好之互動關係。 | 無重大差異。 |
| (三) 公司是否建立、執行與關係企業間之風險控管及防火牆機制？ | V | | 本集團與關係企業間之資產及財務管理等權責均明確劃分並各自獨立，且訂有「關係人交易管理辦法」、「子公司監理作業辦法」、「取得或處分資產處理程序」、「背書保證作業程序」、「資金貸與他人作業程序」等相關辦法依循規範，以落實對關係企業風險控管機制及防火牆管理。 | 無重大差異。 |
| (四) 公司是否訂定內部規範，禁止公司內部人利用市場上未公開資訊買賣有價證券？ | V | | 本公司訂定「防範內線交易作業程序」，禁止內部人利用市場上未公開資訊買賣有價證券，並作為本公司重大資訊處理及揭露機制之依據，本公司亦會不定期檢討本作業程序以符合現行法令與實務管理需要，此作業程序可於本公司網站中查詢。 | 無重大差異。 |
| 三、董事會之組成及職責 (一) 董事會是否就成員組成擬訂多元化方針及落實執行？ | V | | 本公司已訂定「公司治理實務守則」，規定董事會成員組成應考量多元化，並就本身運作、營運型態及發展需求以擬訂基本條件與專業知識技能之多元化方針。本公司董事會成員專業多元化，具備財務、管理、法律、理工等相關背景及豐富的工作經驗，已落實執行多元化方針，各成員可從不同角度給予專業意見，對提升公司經營績效及管理效率有莫大助益。 (董事會成員所具備之專業知識及獨立性之情形請參閱第24頁) | 無重大差異。 |
| (二) 公司除依法設置薪資報酬委員會及審計委員會外，是否自願設置其他各類功能性委員會？ | | V | 本公司除依法設置薪資報酬委員會外，目前尚未設置其他各類功能性委員會。 | 未來將適時依公司治理需求設置其他功能性委員會。 |

| 評估項目 | 運作情形 | | | 與上市上櫃公司治理實務守則差異情形及原因 | | | | | | | | | | | | | | | | | | | | | | |
|--|---------|---|--|----------------------|---------|----------------|---|------------------|---|-----------|---|-----------|---|------------|---|-------|---|-----------|-----|-------|---|-----------|---|----------------|---|--------|
| | 是 | 否 | 摘要說明 | | | | | | | | | | | | | | | | | | | | | | | |
| (三) 公司是否訂定董事會績效評估辦法及其評估方式，每年並定期進行績效評估？ | | V | 本集團尚未訂定董事會績效評估辦法。 | 未來將適時依公司治理需求訂定 | | | | | | | | | | | | | | | | | | | | | | |
| (四) 公司是否定期評估簽證會計師獨立性？ | V | | <p>本公司每年定期由董事會定期檢視簽證會計師之獨立性，除要求會計師提供獨立性聲明書後，本公司確認會計師與本公司除簽證及財稅案件之費用外，無其他之財務利益及業務關係，會計師家庭成員亦不違反獨立性要求後，方由董事會決議會計師之聘任審議。最近一次將獨立行評估結果提報108.03.28董事會並通過。</p> <p>其獨立性評估標準如下：</p> <table border="1"> <thead> <tr> <th>評估項目</th> <th>是否符合獨立性</th> </tr> </thead> <tbody> <tr> <td>管理階層的調查詢問及相關程序</td> <td>V</td> </tr> <tr> <td>審計案件團隊的調查詢問及相關程序</td> <td>V</td> </tr> <tr> <td>商業關係及相關程序</td> <td>V</td> </tr> <tr> <td>全球獨立性系統程序</td> <td>V</td> </tr> <tr> <td>服務及未付公費的核准</td> <td>V</td> </tr> <tr> <td>服務與公費</td> <td>V</td> </tr> <tr> <td>境外地區獨立性程序</td> <td>不適用</td> </tr> <tr> <td>會計師輪調</td> <td>V</td> </tr> <tr> <td>與獨立性相關之溝通</td> <td>V</td> </tr> <tr> <td>特定國家程序(包括境外要求)</td> <td>V</td> </tr> </tbody> </table> | 評估項目 | 是否符合獨立性 | 管理階層的調查詢問及相關程序 | V | 審計案件團隊的調查詢問及相關程序 | V | 商業關係及相關程序 | V | 全球獨立性系統程序 | V | 服務及未付公費的核准 | V | 服務與公費 | V | 境外地區獨立性程序 | 不適用 | 會計師輪調 | V | 與獨立性相關之溝通 | V | 特定國家程序(包括境外要求) | V | 無重大差異。 |
| 評估項目 | 是否符合獨立性 | | | | | | | | | | | | | | | | | | | | | | | | | |
| 管理階層的調查詢問及相關程序 | V | | | | | | | | | | | | | | | | | | | | | | | | | |
| 審計案件團隊的調查詢問及相關程序 | V | | | | | | | | | | | | | | | | | | | | | | | | | |
| 商業關係及相關程序 | V | | | | | | | | | | | | | | | | | | | | | | | | | |
| 全球獨立性系統程序 | V | | | | | | | | | | | | | | | | | | | | | | | | | |
| 服務及未付公費的核准 | V | | | | | | | | | | | | | | | | | | | | | | | | | |
| 服務與公費 | V | | | | | | | | | | | | | | | | | | | | | | | | | |
| 境外地區獨立性程序 | 不適用 | | | | | | | | | | | | | | | | | | | | | | | | | |
| 會計師輪調 | V | | | | | | | | | | | | | | | | | | | | | | | | | |
| 與獨立性相關之溝通 | V | | | | | | | | | | | | | | | | | | | | | | | | | |
| 特定國家程序(包括境外要求) | V | | | | | | | | | | | | | | | | | | | | | | | | | |
| 四、上市上櫃公司是否設置公司治理專(兼)職單位或人員負責公司治理相關事務(包括但不限於提供董事、監察人執行業務所需資料、依法辦理董事會及股東會之會議相關事宜、辦理公司登記及變更登記、製作董事會及股東會議事錄等)？ | V | | 本公司設有專職人員負責公司治理及股務相關事務，包含辦理董事會、功能委員會及股東會之會議相關事宜及製作會議事錄等。 | 無重大差異。 | | | | | | | | | | | | | | | | | | | | | | |
| 五、公司是否建立與利害關係人(包括但不限於股東、員工、客戶及供應商等)溝通管道，及於公司網站設置利害關係人專區，並妥適回應利害關係人所關切之重要企業社會責任議題？ | V | | 本公司網站除設有發言人及代理發言人電子郵件信箱外，尚有股務代理機構「中國信託商業銀行代理部」之聯絡資訊，若有任何意見或問題可以直接向相關人員提出反應。網站設有利害關係人專區，為尋求與利害關係人維持良好的合作關係，以期透過完善的溝通達成其權利之維護。 | 無重大差異。 | | | | | | | | | | | | | | | | | | | | | | |

| 評估項目 | 運作情形 | | | 與上市上櫃公司治理實務守則差異情形及原因 |
|---|------|---|--|----------------------|
| | 是 | 否 | 摘要說明 | |
| 六、公司是否委任專業股務代辦機構辦理股東會事務？ | √ | | 本公司委託股務代理機構「中國信託商業銀行代理部」處理股東之相關問題及建議。 | 無重大差異。 |
| 七、資訊公開 (一) 公司是否架設網站，揭露財務業務及公司治理資訊？ | √ | | 本公司網站有關財務業務及公司治理等資訊皆不定期更新，並已依規定於「公開資訊觀測站」揭露相關資訊。 | 無重大差異。 |
| (二) 公司是否採行其他資訊揭露之方式（如架設英文網站、指定專人負責公司資訊之蒐集及揭露、落實發言人制度、法人說明會過程放置公司網站等）？ | √ | | 1. 公司英文網址為(www.tainet.net)。 2. 財務部及管理部分別指派專人負責公司資訊之蒐集及揭露工作，運作順暢。 3. 落實發言人制度：本集團發言人由執行副總經理黃仲康擔任，代理發言人由管理部經理張北呂擔任，並由發言人統一對外發言。 | 無重大差異。 |
| 八、公司是否有其他有助於瞭解公司治理運作情形之重要資訊（包括但不限於員工權益、僱員關懷、投資者關係、供應商關係、利害關係人之權利、董事及監察人進修之情形、風險管理政策及風險衡量標準之執行情形、客戶政策之執行情形、公司為董事及監察人購買責任保險之情形等）？ | √ | | 1. 員工權益：本集團已依勞基法或當地法令及本集團人事規章辦理。本集團亦重視勞資關係，每季皆召開勞資會議，增進勞資關係，提供員工平等就業機會，保障員工權益，另由公司同仁組成福利委員會，負責福利計畫之執行。 2. 僱員關懷：本集團相當注重工作環境之舒適與清潔，亦注重員工工作安全，各出入口皆安裝門禁卡、保全系統及監視器，生產設備配有保護裝置，確保同仁人身安全，並不定期實施員工健康檢查，本集團亦設有「急難救助辦法」為協助遭遇急難情事之同仁解決問題並協助渡過難關。 3. 投資者關係：本集團以保障股東權益為最大目標，並公平對待所有股東，除依相關規定即時於「公開資訊觀測站」公告有關財務、業務、內部人持股異動情形等公司重大訊息外，並於公司網站設有發言人、代理發言人信箱及聯絡資訊，以維持企業與股東之良性和諧關係。 4. 供應商關係：本集團皆有供應商審核評估程序，針對供應商之品質服務水準、綠色產品、環境安全風險、社會環境責任稽核評估等項目，由內部相關部門組成稽核團隊進行評鑑，通過審核者方能成為合作對象，並定期派遣專業人員指導供應商製程改善，提升品質，以創造雙贏之合作方式。 5. 利害關係人之權益：本集團除設有發言人及代理發言人外，尚有委託股務代理機構「中國信託商業銀行代理部」處理股東之相關問題及建議，若涉及法律問題，則將 | 無重大差異。 |

| 評估項目 | 運作情形 | | | 與上市上櫃公司治理實務守則差異情形及原因 | | | | | | | | | | | | |
|----------|----------------|---------|---|----------------------|------|------|------|--|---|---|----------|----------------|---------|----------|----------|--|
| | 是 | 否 | 摘要說明 | | | | | | | | | | | | | |
| | | | <p>委請專業律師或法務人員進行處理，以維護利害關係人之權益。</p> <p>6. 董事及監察人進修之情形：本公司之董監事及經理人均具有產業專業背景及經營管理實務經驗，並已依「上市上櫃公司董事、監察人進修推行要點」規範，陸續進修中，董監事及經理人進修之情形，請詳十。</p> <p>7. 風險管理政策、風險衡量標準之執行情形及保護消費者或客戶政策之執行情形：本公司已依規定制定內部控制制度，並有效執行，以降低公司之營運風險，並每年透過ISO9001進行各種風險評估。</p> <p>8. 客戶政策之執行情形：本集團之主要業務皆有與客戶訂定合約，以保護雙方之權利與義務。本集團制訂有客戶服務辦法，每年定期執行客戶滿意度調查，分析問題並設法改善。於公司及各部門均設有客戶服務人員，協助接聽及處理客戶反映之問題，另於公司公開網站設有連絡信箱，供客戶直接反映問題，以落實保護客戶權益之政策。</p> <p>9. 公司為董事購買責任保險之情形：本公司自民國92年1月1日起已為董監購買責任保險。民國107年董事及監察人投保責任險情形如下：</p> <table border="1" data-bbox="655 1328 1193 1597"> <thead> <tr> <th rowspan="2">投保對象</th> <th rowspan="2">保險公司</th> <th rowspan="2">投保金額</th> <th colspan="2">投保期間</th> </tr> <tr> <th>起</th> <th>迄</th> </tr> </thead> <tbody> <tr> <td>全體董事及監察人</td> <td>國泰世紀產物保險股份有限公司</td> <td>美金300萬元</td> <td>107/8/20</td> <td>108/8/20</td> </tr> </tbody> </table> | 投保對象 | 保險公司 | 投保金額 | 投保期間 | | 起 | 迄 | 全體董事及監察人 | 國泰世紀產物保險股份有限公司 | 美金300萬元 | 107/8/20 | 108/8/20 | |
| 投保對象 | 保險公司 | 投保金額 | 投保期間 | | | | | | | | | | | | | |
| | | | 起 | 迄 | | | | | | | | | | | | |
| 全體董事及監察人 | 國泰世紀產物保險股份有限公司 | 美金300萬元 | 107/8/20 | 108/8/20 | | | | | | | | | | | | |

| 評估項目 | 運作情形 | | 與上市上櫃公司 治理實務守則差 異情形及原因 |
|------|------|---|------------------------------|
| | 是 | 否 | |

九、請就台灣證券交易所股份有限公司公司治理中心最近年度發佈之公司治理評鑑結果說明已改善情形，及就尚未改善者提出優先加強事情與措施。

(一) 依據107年度第五屆公司治理評鑑結果

| 項次 | 評鑑指標 | 改善情形 |
|-----|--|---|
| 2.9 | 公司是否於年報詳實揭露獨立董事對於董事會重大議案之意見，及公司對獨立董事意見之處理？ | 本公司擬於107年度年報詳實揭露且敘明董事會日期、期別、議案內容、所有獨立董事議件及公司對獨立董事議建之處理。 |

(二) 依據107年度第五屆公司治理評鑑結果，就尚未改善提出優先加強事項與措施如下：

| 項次 | 評鑑指標 | 改善措施 |
|------|-------------------|-------------------|
| 2.10 | 公司是否設置符合規定之審計委員會？ | 本公司訂於109年設置審計委員會。 |

十、

1.107年度董事及監察人進修之情形(註1)

| 職稱 | 姓名 | 進修日期 | 主辦單位 | 進修課程 | 時數 |
|------|-----------------------|-----------|----------------------|-----------------------------|----|
| 董事 | 梁基岩 | 107.03.15 | 台灣上市櫃公司協會 | 利他共好的企業經營 | 2 |
| | | 107.04.11 | 財團法人台灣金融研訓院 | 公司治理論壇-家族企業傳承 | 3 |
| | | 107.04.16 | 台灣上市櫃公司協會 | 公司治理在資本市場之角色與功能 | 2 |
| 董事 | 富鼎科技顧問(股)公司 代表人鄧富吉 | 107.12.05 | 財團法人中華民國證券暨期貨市場發展基金會 | 董事與監察人實務進階研討會-企業策略與關鍵績效指標 | 3 |
| | | 107.12.12 | 財團法人中華民國證券暨期貨市場發展基金會 | 董監實務進階研討會-最新稅法變革對企業營運的影響與因應 | 3 |
| 董事 | 張雅芳 | 107.03.28 | 財團法人台灣金融研訓院 | 公司治理講堂 | 3 |
| | | 107.05.25 | 財團法人中華公司治理協會 | 全球趨勢分析-風險與機會 | 3 |
| 獨立董事 | 袁文龍 | 107.03.05 | 台灣集中保管結算所 | 電子投票百分百暨公司價值提升論壇 | 6 |
| 監察人 | 吳珮君 | 107.05.08 | 臺灣證交所 | 上市公司新版公司治理藍圖 高峰論壇 | 3 |

2. 經理人進修之情形

| 職稱 | 姓名 | 進修日期 | 主辦單位 | 進修課程 | 時數 |
|------------|-----|-------------------------|-------------------|----------------------|----|
| 執行副總經理暨財務長 | 黃仲康 | 107.11.29~ 107.11.30 | 財團法人中華民國會計研究發展基金會 | 發行人證券商證券交易所會計主管持續進修班 | 12 |

註1：董事及監察人進修之情形，參考臺灣證券交易所股份有限公司所發布之「上市上櫃公司董事、監察人進修推行要點參考範例」之規定。

(四) 薪資報酬委員會組成、職責及運作情形

1. 薪資報酬委員會成員資料

| 身分別 | 姓名 | 條件 | | | 符合獨立性情形 (註 1) | | | | | | | | 兼任其他公開發行公司薪資報酬委員會成員家數 | 備註 | |
|------|-----|---------------------|--------------------------------|--|---------------------------|---|---|---|---|---|---|---|-----------------------|----|---|
| | | 是否具有五年以上工作經驗及下列專業資格 | 商務、法律、會計或公司業務所需相關科系之私立大專院校講師以上 | 法官、檢察官、律師、會計師或其他與公司業務所需之國家考試及格領有證書之專門職業及技術人員 | 具有商務、法律、財務、會計或公司業務所需之工作經驗 | 1 | 2 | 3 | 4 | 5 | 6 | 7 | | | 8 |
| 獨立董事 | 李志豪 | | | V | V | V | V | V | V | V | V | V | V | 1 | |
| 獨立董事 | 袁文龍 | | | V | V | V | V | V | V | V | V | V | V | 0 | |
| 其他 | 許溥珊 | | | V | V | V | V | V | V | V | V | V | V | 1 | |

註 1：各成員於選任前二年及任職期間符合下述各條件者，請於各條件代號下方空格中打“V”。

- (1) 非為公司或其關係企業之受僱人。
- (2) 非公司或其關係企業之董事、監察人。但如為公司或其母公司、子公司依本法或當地國法令設置之獨立董事者，不在此限。
- (3) 非本人及其配偶、未成年子女或以他人名義持有公司已發行股份總額百分之一以上或持股前十名之自然人股東。
- (4) 非前三款所列人員之配偶、二親等以內親屬或三親等以內直系血親。
- (5) 非直接持有公司已發行股份總額百分之五以上法人股東之董事、監察人或受僱人，或持股前五名法人股東之董事、監察人或受僱人。
- (6) 非與公司有財務或業務往來之特定公司或機構之董事(理事)、監察人(監事)、經理人或持股百分之五以上股東。
- (7) 非為公司或其關係企業提供商務、法律、財務、會計等服務或諮詢之專業人士、獨資、合夥、公司或機構之企業主、合夥人、董事(理事)、監察人(監事)、經理人及其配偶。
- (8) 未有公司法第 30 條各款情事之一。

2. 薪資報酬委員會運作情形資訊

本公司之薪資報酬委員會委員計 3 人。

本屆委員任期：任期為民國 106 年 06 月 23 日至民國 109 年 06 月 22 日，民國 107 年度薪資報酬委員會開會 4 次(A)，委員資格及出席情形如下：

| 職稱 | 姓名 | 實際列席次數(B) | 實際列席率(%) (B/A)(註) | 備註 |
|-----|-----|-----------|----------------------|----|
| 召集人 | 李志豪 | 4 | 100% | 連任 |
| 委員 | 袁文龍 | 4 | 100% | 連任 |
| 委員 | 許溥珊 | 4 | 100% | 連任 |

其他應記載事項：

- 一、董事會如不採納或修正薪資報酬委員會之建議，應敘明董事會日期、期別、議案內容、董事會決議結果以及公司對薪資報酬委員會意見之處理(如董事會通過之薪資報酬優於薪資報酬委員會之建議，應敘明其差異情形及原因)：無。
- 二、薪資報酬委員會之議決事項，如成員有反對或保留意見且有紀錄或書面聲明者，應敘明薪資報酬委員會日期、期別、議案內容、所有成員意見及對成員意見之處理：無。

註：(1) 年度終了日前有薪資報酬委員會成員離職者，應於備註欄註明離職日期，實際出席率(%)則以其在職期間薪資報酬委員會開會次數及其實際出席次數計算之。

(2) 年度終了日前，有薪資報酬委員會改選者，應將新、舊任薪資報酬委員會成員均予以填列，並於備註欄註明該成員為舊任、新任或連任及改選日期。實際出席率(%)則以其在職期間薪資報酬委員會開會次數及其實際出席次數計算之。

(五) 履行社會責任情形

| 評估項目 | 運作情形 | | | 與上市上櫃公司企業社會責任實務守則差異情形及原因 |
|---|------|---|--|-----------------------------|
| | 是 | 否 | 摘要說明 | |
| 一、落實公司治理 (一) 公司是否訂定企業社會責任政策或制度，以及檢討實施成效？ | | V | 本集團並無訂定企業社會責任政策或制度，惟本集團實務運作，已依此守則之精神及規範辦理。 | 未來本公司將研議配合法令訂定「企業社會責任實務守則」。 |
| (二) 公司是否定期舉辦社會責任教育訓練？ | | V | 本集團於每月的主管會議或不定期的全公司會議中宣導；新進員工給予員工手冊，明確傳達員工應有權利及義務並使員工了解社會責任精神。 | 無重大差異。 |
| (三) 公司是否設置推動企業社會責任專(兼)職單位，並由董事會授權高階管理階層處理，及向董事會報告處理情形？ | | V | 本集團雖無訂定企業社會責任政策或制度，但本集團之管理部為推動企業社會責任專職單位，目前仍持續致力企業社會責任之推行。 | 無重大差異。 |
| (四) 公司是否訂定合理薪資報酬政策，並將員工績效考核制度與企業社會責任政策結合，及設立明確有效之獎勵與懲戒制度？ | | V | 本集團訂有「考核晉升管理辦法」及「員工獎懲辦法」並且每年年底進行員工績效考核。 | 無重大差異。 |
| 二、發展永續環境 (一) 公司是否致力於提升各項資源之利用效率，並使用對環境負荷衝擊低之再生物料？ | | V | 本集團以實現綠色企業為政策，作業流程多改為電子化，降低紙張使用及執行各項節能減碳、減廢、資源再利用及垃圾分類等提案；並推動綠色產品設計、製造管理、採購、供應商管理等，以盡量符合國際最新的趨勢發展和法規要求。 | 無重大差異。 |
| (二) 公司是否依其產業特性建立合適之環境管理制度？ | | V | 本集團實施全公司環安衛管理與定期環安衛檢查，並依勞工安全衛生法成立「勞工安全衛生管理單位」，制定「勞工安全衛生工作守則」，依工作環境與員工人身安全之護措施制定此辦法；本集團以零災害為目標，致力於安全衛生政策之推動並持續改善製程及 | 無重大差異。 |

| 評估項目 | 運作情形 | | 與上市上櫃公司企業社會責任實務守則差異情形及原因 | |
|---|------|---|---|--------|
| | 是 | 否 | | 摘要說明 |
| | | | 作業環境，經由全體員工的共同努力，不斷提昇職業安全衛生績效。 | |
| (三) 公司是否注意氣候變遷對營運活動之影響，並執行溫室氣體盤查、制定公司節能減碳及溫室氣體減量策略？ | V | | 本公司每半年監測溫二氧化碳及重金屬，以保障勞工於工作場所中之安全及健康。本集團訂有「辦公室節能計畫及目標」及「事業廢棄物錫絲廢錫環境管理方案」，積極關注各項節能減碳、溫室氣體減量及廢錫和廢電子零組件清運議題，本集團選用節能燈管、空調設備、內部行政e化流程等措施，以實踐節能減碳的理念。 | 無重大差異。 |
| 三、維護社會公益 (一) 公司是否依照相關法規及國際人權公約，制定相關之管理政策與程序？ | V | | 本集團尊重各種不同差異的員工進用後，薪給以同工同酬為原則，並遵循「性別工作平等法」之規定，明訂「防治性騷擾管理辦法」，由執行副總經理、各部門主管及管理部共同組成性騷擾申訴委員會，目前並無任何申訴案件。 | 無重大差異。 |
| (二) 公司是否建置員工申訴機制及管道，並妥適處理？ | V | | 本集團設有員工意見信箱，提供員工關懷、諮詢、申訴與不法檢舉等服務，並善盡保護當事人及舉報人之責任。 | 無重大差異。 |
| (三) 公司是否提供員工安全與健康之工作環境，並對員工定期實施安全與健康教育？ | V | | 本集團依勞工安全衛生法，辦理勞工安全衛生工作，防止職業災害發生，保障員工安全與健康，並制定「勞工安全衛生工作守則」，可供員工依循遵守執行；本集團相當注重工作環境之舒適與清潔，亦注重員工工作安全，各出入口皆安裝門禁卡、保全系統及監視器，生產設備配有保護裝置，確保同仁人身安全，並不定期實施勞工安全宣導、每半年一次消防講習演練及每兩年一次員工健康檢查等。 | 無重大差異。 |

| 評估項目 | 運作情形 | | 與上市上櫃公司企業社會責任實務守則差異情形及原因 | |
|--|------|---|--|--------|
| | 是 | 否 | | 摘要說明 |
| (四) 公司是否建立員工定期溝通之機制，並以合理方式通知對員工可能造成重大影響之營運變動？ | V | | 本集團設有「員工意見箱」，使員工能夠暢通表達意見外，每季皆舉辦「勞資會議」、每月主管會議及不定期全公司會議，對員工佈達公司目前營運概況及未來方向。 | 無重大差異。 |
| (五) 公司是否為員工建立有效之職涯能力發展培訓計畫？ | V | | 為增進員工工作技能及提升組織整體競爭力，每季依各部門需求擬定訓練計畫或依職務需求參加外訓，讓員工與公司一同成長。 | 無重大差異。 |
| (六) 公司是否就研發、採購、生產、作業及服務流程等制定相關保護消費者權益政策及申訴程序？ | V | | 本集團產品中均附加正確之使用說明書，並符合歐盟「危害物質限用指令」(RoHS)之規定，對於消費者之抱怨，業務單位亦立即採取處理措施，並於公司網站設置客戶服務電子郵件信箱，以維護消費者之權益。 | 無重大差異。 |
| (七) 對產品與服務之行銷及標示，公司是否遵循相關法規及國際準則？ | V | | 本集團秉持誠信正直的理念對待客戶，以客戶為導向，提供客戶所需的技術、嚴謹的生產、優良的品質與優質的服務。 | 無重大差異。 |
| (八) 公司與供應商來往前，是否評估供應商過去有無影響環境與社會之紀錄？ | V | | 本集團皆有供應商審核評估程序，針對供應商之品質服務水準、綠色產品、環境安全風險、社會環境責任稽核評估等項目，由內部相關部門組成稽核團隊進行評鑑，通過審核者方能成為合作對象，並定期派遣專業人員指導供應商製程改善。另採購部將過去供應商近幾年是否影響道德、遵約、社會、安全機制等列為每年供應商評估，作為供應商評鑑依據。 | 無重大差異。 |
| (九) 公司與其主要供應商之契約是否包含供應商如涉及違反其企業社會責任政策，且對環境與社會有顯著影響時，得隨時終止或解除契約之條款？ | V | | 本集團目前尚未訂定相關之政策，未來將視實務狀況加強與主要供應商簽訂如供應商如涉及違反企業社會責任政策且對環境與社會有顯著影響時，得終止或解除契約之條 | 無重大差異。 |

| 評估項目 | 運作情形 | | 與上市上櫃公司企業社會責任實務守則差異情形及原因 |
|--|------|---|---|
| | 是 | 否 | |
| | | | 款，惟每年之供應商評鑑有將其考量列入評鑑依據，有重大對環境與社會影響之供應商，本集團不列入合格供應商，不與其交易。 |
| 四、加強資訊揭露 (一) 公司是否於其網站及公開資訊觀測站等處揭露具攸關性及可靠性之企業社會責任相關資訊？ | V | | 本集團依法令規定公開資訊於公開資訊觀測站，網站揭露資訊皆誠實申報。 |
| 五、公司如依據「上市上櫃公司企業社會責任實務守則」訂有本身之企業社會責任守則者，請敘明其運作與所訂守則之差異情形： 本集團並無訂定企業社會責任政策或制度及編制企業社會責任報告書，未來將視法令規定編制，惟本集團實務運作，已依此守則之精神及規範辦理。 | | | 無重大差異。 |
| 六、其他有助於瞭解企業社會責任運作情形之重要資訊： (一)環保工作：本公司通過ISO9001品質認證及ISO14001環境管理系統認證，對於廢棄物分類等由製造部專人負責處理，將環境保護理念融合到日常業務營運與產品服務，業已建置完成公司內部行政e化，環境永續管理系統；實施綠色採購、辦理溫室氣體盤查，為地球暖化、氣候變遷的問題，盡一份企業公民之責。 (二)社區參與：本集團並積極參與社區活動與慈善公益團體，秉持回饋鄉里、造福社會的精神，本集團鼓勵同仁參與政府單位所舉辦之各項社區活動，藉此能敦親睦鄰並與工業區內各公司保持良好關係。 (三)社會貢獻：本集團鼓勵同仁參與社會公益及關懷活動，且針對突發性天災進行捐款。107年2月花蓮地震造成民眾嚴重傷亡及財產損害，本公司以實際行動對受災區進行捐助，於同時間向花蓮縣社會救助金專戶指定震災捐款二十萬元協助災區重建。 (四)社會服務：本集團不定期舉辦社會公益及關懷活動，鼓勵員工投入志工服務，以善盡企業之社會責任。 (五)消費者權益：本公司對消費者之抱怨，業務單位均立即採取處理措施，並於公司網站設置客戶服務電子郵件信箱，以維護消費者之權益。 (六)人權：本集團非常注重人權，不論其種族、性別、年齡皆享有同等的工作權利，亦提供個人自由表達和發展的機會，以達到尊重個人尊嚴。 (七)安全衛生：本集團依勞工安全衛生法成立「勞工安全衛生管理單位」，並制定「勞工安全衛生工作守則」，依工作環境與員工人身安全之護措施制定此辦法；本集團以零災害為目標，致力於安全衛生政策之推動並持續改善製程及作業環境，經由全體員工的共同努力，不斷提升職業安全衛生績效。2018年度本集團無職業傷害案例。 | | | |
| 七、公司企業社會責任報告書如有通過相關驗證機構之查證標準，應加以敘明： 本集團並無編製企業社會責任報告書。 | | | |

(六) 公司履行誠信經營情形及採行措施

| 評估項目 | 運作情形 | | 與上市上櫃公司誠信經營守則差異情形及原因 | |
|---|------|---|--|--------|
| | 是 | 否 | | 摘要說明 |
| 一、訂定誠信經營政策及方案 (一) 公司是否於規章及對外文件中明示誠信經營之政策、作法，以及董事會與管理階層積極落實經營政策之承諾？ | V | | 本公司訂有「誠信經營守則」，且公司董事會成員及管理階層均重視道德誠信之從業行為，秉持廉潔、透明及負責之經營理念，誠信政策執行，以創永續發展之經營環境。 | 無重大差異。 |
| (二) 公司是否訂定防範不誠信行為方案，並於各方案內明定作業程序、行為指南、違規之懲戒及申訴制度，且落實執行？ | V | | 本公司遵守「誠信經營守則」，經營方面制訂個交易流程作業規範。為鼓勵員工發現有違反誠信經營行為案件及不道德之情事，應主動向內部稽核主管舉報，由稽核主管視情節輕重向上呈報，並依本公司「經理人及相關人員違反內部控制制度之管理辦法」及「員工獎懲辦法」之規定懲罰，落實誠信經營，防範違反誠信之行為發生。 | 無重大差異。 |
| (三) 公司是否對「上市上櫃公司誠信經營守則」第七條第二項各款或其他營業範圍內具較高不誠信行為風險之營業活動，採行防範措施？ | V | | 本公司訂定之「誠信經營守則」，以具體規範本公司人員於從事商業行為之過程中，不得直接或間接提供、承諾、要求或收受任何不正當利益，或做其他違反誠信、不法或違背受託義務之行為。 | 無重大差異。 |
| 二、落實誠信經營 (一) 公司是否評估往來對象之誠信紀錄，並於其與往來交易對象簽訂之契約中明訂誠信行為條款？ | V | | 本集團與他人建立商業關係前，先行評估往來對象之合法性以及是否曾有不信行為之紀錄，以確保其商業經營方式公平、透明且不會要求、提供或收受賄賂。 | 無重大差異。 |
| (二) 公司是否設置隸屬董事會之推動企業誠信經營專(兼)職單位，並定期向董事會報告其執行情形？ | V | | 本公司由管理部負責誠信經營政策與防範方案之制定及監督執行，並定期由稽核室併入稽核內容向董事會報告。 | 無重大差異。 |
| (三) 公司是否制定防止利益衝突政策、提供適當陳述管道，並落實執行？ | V | | 如有利益衝突之情事發生，可透過「員工信箱」或可向直屬部門主管報告。 | 無重大差異。 |
| (四) 公司是否為落實誠信經營已建立有效的會計制度、內部控制制度，並由內部稽核單位定 | V | | 本公司已建立有效之會計制度、內部控制制度，並經常依據法令變動、實務需求隨時檢討及修訂，由 | 無重大差異。 |

| 評估項目 | 運作情形 | | 與上市上櫃公司誠信經營守則差異情形及原因 |
|---|------|---|---|
| | 是 | 否 | |
| 期查核，或委託會計師執行查核？ | | | 內部稽核人員定期查核，以確保制度之設計及執行持續有效，達成公司治理與風險控管，落實誠信經營。 |
| (五) 公司是否定期舉辦誠信經營之內、外部之教育訓練？ | V | | 管理階層於公司主管會議、全公司會議或內部教育訓練中宣導如何防範不誠信行為，希望建立全體員工一致信念，並遵循相關法令規章，落實誠信經營。 |
| 三、公司檢舉制度之運作情形 (一) 公司是否訂定具體檢舉及獎勵制度，並建立便利檢舉管道，及針對被檢舉對象指派適當之受理專責人員？ | V | | 本公司建立員工意見信箱供公司內部及外部人員使用，指派受理專責人員訂定檢舉事項之類別及其所屬之調查標準作業程序，並對檢舉人身分保密、保護檢舉人不因檢舉情事而遭不當處置之措施及依「員工獎懲辦法」給予獎勵。 |
| (二) 公司是否訂定受理檢舉事項之調查標準作業程序及相關保密機制？ | V | | 本公司發現或接獲檢舉公司人員涉有不誠信之行為時，如經證實確有違反相關法令或公司之誠信經營政策與規定者，應立即要求行為人停止相關行為，並為適當之處置，且於必要時透過法律程序請求損害賠償，以維護公司名譽及權益。 |
| (三) 公司是否採取保護檢舉人不因檢舉而遭受不當處置之措施？ | V | | 本公司對檢舉人善盡保密及保護之責任，不因檢舉而遭受不當處置。 |
| 四、加強資訊揭露 (一) 公司是否於其網站及公開資訊觀測站，揭露其所訂誠信經營守則內容及推動成效？ | V | | 本公司適時透過公司網站、年報、公開資訊觀測站揭露誠信經營相關資訊。 |
| 五、公司如依據「上市上櫃公司誠信經營守則」訂有本身之誠信經營守則者，請敘明其運作與所訂守則之差異情形：無差異之情形。 | | | |
| 六、其他有助於瞭解公司誠信經營運作情形之重要資訊：(如公司檢討修正其訂定之誠信經營守則等情形) | | | |
| (一) 本集團員工於從事商業行為之過程中，不得直接或間接收受任何不正當利益，並於新進人員訓練時，加強宣導誠信之重要性。 | | | |
| (二) 公司於制度設計及執行上亦加強其控制點，以防止違反誠信之情事產生。 | | | |
| (三) 公司隨時檢討非誠信可能存在之風險，以提升公司誠信經營之成效。 | | | |

(七) 公司如有訂定公司治理守則及相關規章者，應揭露其查詢方式：
有關本公司「公司治理實務守則」請至本公司官網「投資人專區」項下的「公司治理」查詢。

(八) 其他足以增進對公司治理運作情形之瞭解的重要資訊，得一併揭露

1. 本公司董事會訂有「內部重大資訊處理作業程序」及「防範內線交易作業程序」，作為本公司重大資訊處理及揭露之依據，詳細程序內容請參閱本公司官網「投資人專區」項下的「公司治理」查詢。

2. 公司財務資訊透明有關人員，其取得主管機關指明之相關證照情形如下：

| 證照名稱 | 人數 |
|------|-----|
| | 財務部 |
| 記帳士 | 1 |

(九) 內部控制制度執行狀況應揭露下列事項

1. 內部控制聲明書。(請參照 36 頁)

2. 委託會計師專案審查內部控制制度者，應揭露會計師審查報告：無。

(十) 最近年度及截至年報刊印日止公司及其內部人員依法被處罰、公司對其內部人員違反內部控制制度規定之處罰、主要缺失與改善情形：無。

台聯電訊股份有限公司

內部控制制度聲明書

日期：108年3月28日

本公司民國一〇七年度之內部控制制度，依據自行評估的結果，謹聲明如下：

- 一、本公司確知建立、實施和維護內部控制制度係本公司董事會及經理人之責任，本公司業已建立此一制度。其目的係在對營運之效果及效率(含獲利、績效及保障資產安全等)、報導具可靠性、及時性、透明性及符合相關規範暨相關法令規章之遵循等目標的達成，提供合理的確保。
- 二、內部控制制度有其先天限制，不論設計如何完善，有效之內部控制制度亦僅能對上述三項目標之達成提供合理的確保；而且，由於環境、情況之改變，內部控制制度之有效性可能隨之改變。惟本公司之內部控制制度設有自我監督之機制，缺失一經辨認，本公司即採取更正之行動。
- 三、本公司係依據「公開發行公司建立內部控制制度處理準則」(以下簡稱「處理準則」)規定之內部控制制度有效性之判斷項目，判斷內部控制制度之設計及執行是否有效。該「處理準則」所採用之內部控制制度判斷項目，係為依管理控制之過程，將內部控制制度劃分為五個組成要素：1. 控制環境，2. 風險評估，3. 控制作業，4. 資訊與溝通，及5. 監督作業。每個組成要素又包括若干項目。前述項目請參見「處理準則」之規定。
- 四、本公司業已採用上述內部控制制度判斷項目，評估內部控制制度之設計及執行的有效性。
- 五、本公司基於前項評估結果，認為本公司於民國一〇七年十二月三十一日的內部控制制度(含對子公司之監督與管理)，包括瞭解營運之效果及效率目標達成之程度、報導係屬可靠、及時、透明及符合相關規範暨相關法令規章之遵循有關的內部控制制度等之設計及執行係屬有效，其能合理確保上述目標之達成。
- 六、本聲明書將成為本公司年報及公開說明書之主要內容，並對外公開。上述公開之內容如有虛偽、隱匿等不法情事，將涉及證券交易法第二十條、第三十二條、第一百七十一條及第一百七十四條等之法律責任。
- 七、本聲明書業經本公司民國一〇八年三月二十八日董事會通過，出席董事7人中(含獨立董事)，無人持反對意見，均同意本聲明書之內容，併此聲明。

台聯電訊股份有限公司(簽章)



董事長：梁基岩(簽章)



總經理：梁基岩(簽章)



(十一) 最近年度及截至年報刊印日止，股東會及董事會之重要決議

1. 民國 107 年 6 月 15 日股東常會重要決議事項及執行情形

(1) 通過承認本公司民國一〇六年度營業報告書及個體財務報表暨合併財務報表案。

執行情形：依股東會決議辦理。

(2) 通過承認本公司民國一〇六年度盈餘分派案。

執行情形：每股配發新台幣 2.07224996 元，於 107 年 8 月 15 日發放完畢。

(3) 通過修訂本公司「取得或處分資產處理準則」案。

執行情形：依股東會決議辦理。

(4) 通過修訂本公司「股東會議事規則」案。

執行情形：依股東會決議辦理。

(5) 通過修訂本公司「董事及監察人選舉辦法」案。

執行情形：依股東會決議辦理。

2. 董事會重要決議及執行情形

| 會議日期 | 董事會重大決議事項 |
|-----------|--|
| 2018/2/6 | 買回公司部分股分註銷情形報告 |
| | 買回公司部分股份執行完畢報告 |
| | 擬預發一〇六年度部分員工酬勞案 |
| | 本公司民國一〇六年度經理人酬勞分配案 |
| | 本公司取得有價證券案 |
| | 本公司擬對子公司聯創投資股份有限公司現金增資案 |
| | 新增 100% 持股的子投資公司 |
| 2018/3/15 | 內部稽核業務報告 |
| | IFRS 16 評估報告 |
| | 本公司民國一〇六年度營業報告書(致股東報告書)及個體財務報表暨合併財務報表案 |
| | 本公司民國一〇六年度董監酬勞及員工酬勞分配比例案 |
| | 本公司民國一〇六年度盈餘分配案 |
| | 本公司提列獎金案 |
| | 本公司內部控制制度聲明書案 |
| | 本公司民國一〇六年度簽證會計師獨立性評估案 |
| | 配合安永聯合會計師事務所內部職務調整，更換簽證會計師案 |
| | 擬訂民國一〇七年股東常會召開議程案 |
| | 訂定庫藏股註銷之減資基準日案 |
| | 擬買回本公司已發行部分股份案 |

| 會議日期 | 董事會重大決議事項 |
|---------------|--|
| 2018/5/4 | 第 22 次庫藏股註完成報告 |
| | 第 23 次買回庫藏股執行完畢 |
| | 本公司民國一〇七年第一季合併財務報表案 |
| | 擬買回本公司已發行部分股份案 |
| 2018/7/3 | 買回公司部分股份執行完畢報告 |
| | 訂定本公司民國一〇七年除息基準日案 |
| | 民國一〇六年度董監事酬勞分配案 |
| | 本公司經理人民國一〇七年上半年投資績效獎金核發案暨民國一〇六年度經理人酬勞分配案 |
| | 擬買回本公司已發行部分股份案 |
| 2018/8/8 | 內部稽核業務報告 |
| | 本集團董監事與經理人責任保險投保情形報告 |
| | 民國一〇七年第二季合併財務報表案 |
| | 訂定庫藏股註銷之減資基準日案 |
| 2018/9/21 | 買回公司部分股份註銷情形報告 |
| | 買回公司部分股份執行完畢報告 |
| | 擬買回本公司已發行部分股份案 |
| | 擬處分本公司不動產案 |
| 2018/11/6 | 出售持有部分股票案執行情形報告 |
| | 買回公司部分股份執行完畢報告 |
| | 民國一〇七年第三季合併財務報表案 |
| | 新增 100% 持股子公司投資案 |
| | 修正本公司「防範內線交易作業程序」案 |
| | 修正本公司「會計制度」案 |
| | 本公司內部稽核人員異動案 |
| | 擬買回本公司已發行部分股份案 |
| 本公司擬出售持有部分股票案 | |
| 2018/12/26 | 買回公司部分股份執行情形報告 |
| | 本公司民國一〇八年度稽核計畫案 |
| | 本公司民國一〇八年度預算案 |
| | 本公司擬向兆豐國際商業銀行申請綜合借款額度案 |
| | 本公司民國一〇七年度經理人獎金案 |
| | 訂定庫藏股註銷之減資基準日案 |
| | 擬買回本公司已發行部分股份案 |
| | 修正「取得或處分資產處理程序」部分條文案 |
| 2019/3/28 | 買回公司部分股份執行情形報告 |
| | 本公司民國一〇七年度營業報告書(致股東報告書)及個體財務報表暨合併財務報表案 |
| | 本公司盈餘分配案 |
| | 本公司提列年終獎金案 |

| 會議日期 | 董事會重大決議事項 |
|------|-----------------------|
| | 本公司內部控制制度聲明書案 |
| | 本公司民國一〇七年度簽證會計師獨立性評估案 |
| | 訂定本公司「處理董事要求之標準作業程序」案 |
| | 修訂本公司「資金貸與及背書保證作業程序」案 |
| | 修訂本「公司章程」案，敬請 |
| | 擬訂民國一〇八年股東常會召開議程案 |

(十二) 最近年度及截至年報刊印日止董事或監察人對董事會通過重要決議有不同意見且有紀錄或書面聲明者，其主要內容：無。

(十三) 最近年度及截至年報刊印日止，公司董事長、總經理、會計主管、財務主管、內部稽核主管及研發主管等辭職解任情形之彙總：

| 職稱 | 姓名 | 到任日期 | 解任日期 | 辭職或解任原因 |
|------|-----|-----------|-----------|---------|
| 稽核主管 | 陳姿蓉 | 106/03/23 | 107/10/12 | 離職 |
| 稽核主管 | 陳玉菁 | 107/10/12 | 107/11/06 | 職務調整 |

五、會計師公費資訊

(一) 會計師資訊及公費資訊級距表

| 會計師事務所名稱 | 會計師姓名 | | 查核期間 | 備註 |
|------------|-------|-----|--------|----|
| 安永聯合會計師事務所 | 楊智惠 | 劉慧媛 | 107 年度 | |

| 金額級距 | | 公費項目 | 審計公費 (註 1) | 非審計公費 (註 2) | 合計 |
|------|-------------------------|------|---------------|----------------|-------|
| 1 | 低於 2,000 千元 | | | 250 | |
| 2 | 2,000 千元 (含) ~4,000 千元 | | 2,070 | | 2,320 |
| 3 | 4,000 千元 (含) ~6,000 千元 | | | | |
| 4 | 6,000 千元 (含) ~8,000 千元 | | | | |
| 5 | 8,000 千元 (含) ~10,000 千元 | | | | |
| 6 | 10,000 千元 (含) 以上 | | | | |

註 1：審計公費係指本公司給付簽證會計師有關財務報告查核、核閱、複核財務預測核閱之公費。

註 2：非審計公費係指本公司給付簽證會計師有關稅務簽證之公費。

(二) 給付簽證會計師、簽證會計師所屬事務所及其關係企業之非審計公費占審計公費之比例達四分之一以上者，審計與非審計公費金額及非審計服務內容揭露：無。

(三) 更換會計師事務所且更換年度所支付之審計公費較更換前一年度之審計公費減少者，應揭露審計公費減少金額、比例及原因：無。

(四) 審計公費較前一年度減少達百分之十五以上者，應揭露審計公費減少金額、比例及原因：無。

六、更換會計師資訊：

公司於最近二年度有更換會計師情形如下：無。

七、公司之董事長、總經理、負責財務或會計事務之經理人，最近一年內曾任職於簽證會計師所屬事務所或其關係企業者，應揭露其姓名、職稱及任職於簽證會計師所屬事務所或其關係企業之期間。所稱簽證會計師所屬事務所之關係企業，係指簽證會計師所屬事務所之會計師持股超過百分之五十或取得過半數董事席次者，或簽證會計師所屬事務所對外發布或刊印之資料中列為關係企業之公司或機構：無。

八、最近年度及截至年報刊印日止，董事、監察人、經理人及持股比例超過百分之十之股東股權移轉及股權質押變動情形。股權移轉或股權質押之相對人為關係人者，應揭露該相對人之姓名、與公司、董事、監察人、持股比例超過百分之十股東之關係及所取得或質押股數：

(一) 董事、監察人、經理人及大股東股權變動情形

| 職稱 | 姓名 | 民國一〇七年度 | | 當年度截至 民國 108 年 4 月 22 日止 | |
|--------------------|-------------|---------------|---------------|-----------------------------|---------------|
| | | 持有股數 增(減)數 | 質押股數 增(減)數 | 持有股數增 (減)數 | 質押股數增 (減)數 |
| 董事長兼 總經理 | 梁基岩 | 0 | 0 | 0 | 0 |
| 董事 | 富鼎科技顧問(股)公司 | 0 | 0 | 0 | 0 |
| 董事 | 華盛國際投資(股)公司 | 0 | 0 | 0 | 0 |
| 董事 | 張雅芳 | 0 | 0 | 0 | 0 |
| 董事 | 邱景睿 | 0 | 0 | 0 | 0 |
| 獨立董事 | 李志豪 | 0 | 0 | 0 | 0 |
| 獨立董事 | 袁文龍 | (13,000) | 0 | 0 | 0 |
| 監察人 | 吳珮君 | 0 | 0 | 0 | 0 |
| 監察人 | 劉家雍 | 0 | 0 | 0 | 0 |
| 監察人 | 台晟國際投資(股)公司 | 0 | 0 | 60,000 | 0 |
| 執行副總 經理暨財 務長 | 黃仲康 | 0 | 0 | 0 | 0 |
| 經理 | 張北呂 | 0 | 0 | 0 | 0 |

(二) 股權移轉之相對人為關係人者：無。

(三) 股權質押之相對人為關係人者：無。

九、 持股比例占前十名之股東，其相互間為關係人或為配偶、二親等以內之親屬關係之資訊：

持股比例占前十名之股東，其相互間之關係資料

民國 108 年 4 月 22 日

| 姓名 | 本人持有股份 | | 配偶、未成年子女持有股份 | | 利用他人名義合計持有股份 | | 前十大股東相互間具有關係人或為配偶、二親等以內之親屬關係者，其名稱或姓名及關係。 | | 備註 |
|----------------|-----------|--------|--------------|-------|--------------|------|--|----------|----|
| | 股數 | 持股比例 | 股數 | 持股比例 | 股數 | 持股比例 | 名稱(或姓名) | 關係 | |
| 富鼎科技顧問(股)公司 | 4,905,696 | 12.87% | 0 | 0 | 0 | 0 | 無 | 無 | |
| 華盛國際投資(股)公司 | 4,144,336 | 10.87% | 0 | 0 | 0 | 0 | 張志成 | 為該公司之董事長 | |
| 渣打託管英瑞吉基金 | 3,585,000 | 9.40% | 0 | 0 | 0 | 0 | 無 | 無 | |
| 渣打託管寶捷基金公司投資專戶 | 3,451,523 | 9.05% | 0 | 0 | 0 | 0 | 無 | 無 | |
| 張志成 | 1,559,024 | 4.09% | 2,202,255 | 5.78% | 0 | 0 | 華盛國際投資(股)公司 | 為該公司之董事長 | |
| | | | | | | | 林珮如 | 配偶 | |
| 林珮如 | 1,285,042 | 3.37% | 2,476,237 | 6.50% | 0 | 0 | 張志成 | 配偶 | |
| 梁基岩 | 1,173,163 | 3.08% | 0 | 0 | 0 | 0 | 無 | 無 | |
| 陳慶同(註) | 1,072,000 | 2.81% | 0 | 0 | 0 | 0 | 無 | 無 | |
| 張齊學(註) | 1,049,117 | 2.75% | 0 | 0 | 0 | 0 | 無 | 無 | |
| 渣打託管瑞穗證券股份有限公司 | 1,000,000 | 2.62% | 0 | 0 | 0 | 0 | 無 | 無 | |

註：非本公司之內部人，其股東或代表人之配偶、未成年子女及利用他人名義持有股份之資料無法取得。

十、公司、公司之董事、監察人、經理人及公司直接或間接控制之事業對同一轉投資事業之持股數，並合併計算綜合持股比例：

民國 108 年 4 月 22 日

| 轉投資事業 (註) | 本公司投資 | | 董事、監察人、經理人 及直接或間接控制事業 之投資 | | 綜合投資 | |
|------------------------|------------|---------|---------------------------------|------|------------|---------|
| | 股數 | 持股比例 | 股數 | 持股比例 | 股數 | 持股比例 |
| 聯創投資股份有限公司 | 32,000,000 | 100.00% | — | — | 32,000,000 | 100.00% |
| 聯睿投資股份有限公司 | 20,000,000 | 100.00% | — | — | 20,000,000 | 100.00% |
| 價值投資股份有限公司 | 30,000,000 | 100.00% | — | — | 30,000,000 | 100.00% |
| Win Wish Offshore Ltd. | — | 100.00% | — | — | — | 100.00% |
| Starfish Group Ltd. | — | 100.00% | — | — | — | 100.00% |

註：係公司採用權益法之投資。

肆、募資情形

一、資本及股份
(一) 股本來源

| 年 月 | 發行 價格 (元) | 核定股本 | | 實收股本 | | 備註 | | |
|--------|-----------------|------------|------------|------------|------------|-----------------------|-------------------|---|
| | | 股數 (仟股) | 金額 (千元) | 股數 (仟股) | 金額 (千元) | 股本來源 (千元) | 以現金以外之財 產抵充股款者 | 其他 |
| 79/08 | 10 | 2,000 | 20,000 | 500 | 5,000 | 設立股本 | 無 | |
| 81/09 | 10 | 2,000 | 20,000 | 2,000 | 20,000 | 現金增資 | 無 | |
| 83/09 | 10 | 6,000 | 60,000 | 3,000 | 30,000 | 現金增資 | 無 | |
| 85/02 | 10 | 6,000 | 60,000 | 5,500 | 55,000 | 合併增資 | 無 | |
| 86/11 | 10 | 19,500 | 195,000 | 19,500 | 195,000 | 現金增資 盈餘轉增資 | 無 | |
| 87/07 | 10 | 43,600 | 436,000 | 43,600 | 436,000 | 現金增資 盈餘轉增資 資本公積 | 無 | 民國 87 年 07 月 22 日 (87) 台財證(一) 第 58760 號 |
| 88/10 | 10 | 57,600 | 576,000 | 57,600 | 576,000 | 盈餘轉增資 資本公積 | 無 | 民國 88 年 10 月 21 日 (88) 台財證(一) 第 92895 號 |
| 89/07 | 10 | 99,200 | 992,000 | 60,886 | 608,860 | 盈餘轉增資 | 無 | 民國 89 年 07 月 12 日 (89) 台財證(一) 第 60071 號 |
| 90/05 | 10 | 99,200 | 992,000 | 64,682 | 646,823 | 盈餘轉增資 | 無 | 民國 90 年 05 月 16 日 (90) 台財證(一) 第 129678 號 |
| 91/05 | 10 | 99,200 | 992,000 | 67,935 | 679,350 | 盈餘轉增資 | 無 | 民國 91 年 06 月 28 日 (91) 台財證(一) 第 135329 號 |
| 94/09 | 10 | 99,200 | 992,000 | 63,364 | 633,640 | 註銷庫藏股 | 無 | 民國 94 年 8 月 1 日 經授商字第 09401147440 號 |
| 94/11 | 10 | 99,200 | 992,000 | 61,580 | 615,800 | 註銷庫藏股 | 無 | 民國 94 年 11 月 16 日 經授商字第 09401229770 號 |
| 95/11 | 10 | 99,200 | 992,000 | 59,080 | 590,800 | 註銷庫藏股 | 無 | 民國 95 年 11 月 20 日 經授商字第 09501259280 號 |
| 97/05 | 10 | 99,200 | 992,000 | 58,240 | 582,400 | 註銷庫藏股 | 無 | 民國 97 年 05 月 01 日 經授商字第 09701102910 號 |

| 年 月 | 發行 價格 (元) | 核定股本 | | 實收股本 | | 備註 | | |
|--------|-----------------|------------|------------|------------|------------|---------------|-------------------|---|
| | | 股數 (仟股) | 金額 (千元) | 股數 (仟股) | 金額 (千元) | 股本來源 (千元) | 以現金以外之財 產抵充股款者 | 其他 |
| 97/11 | 10 | 99,200 | 992,000 | 56,350 | 563,500 | 註銷庫藏股 | 無 | 民國 97 年 11 月 10 日 經授商字第 09701285330 號 |
| 99/02 | 10 | 99,200 | 992,000 | 56,375 | 563,750 | 認股權憑證 轉換股份 | 無 | 民國 99 年 02 月 04 日 經授商字第 09901020850 號 |
| 99/04 | 10 | 99,200 | 992,000 | 56,490 | 564,900 | 認股權憑證 轉換股份 | 無 | 民國 99 年 05 月 07 日 經授商字第 09901092260 號 |
| 99/11 | 10 | 99,200 | 992,000 | 56,508 | 565,075 | 認股權憑證 轉換股份 | 無 | 民國 99 年 11 月 23 日 經授商字第 09901261540 號 |
| 100/03 | 10 | 99,200 | 992,000 | 56,518 | 565,175 | 認股權憑證 轉換股份 | 無 | 民國 100 年 03 月 23 日 經授商字第 10001051290 號 |
| 100/04 | 10 | 99,200 | 992,000 | 56,628 | 566,275 | 認股權憑證 轉換股份 | 無 | 民國 100 年 04 月 22 日 經授商字第 10001079750 號 |
| 100/08 | 10 | 99,200 | 992,000 | 56,718 | 567,175 | 認股權憑證 轉換股份 | 無 | 民國 100 年 08 月 17 日 經授商字第 10001191230 號 |
| 100/11 | 10 | 99,200 | 992,000 | 51,055 | 510,547 | 現金減資 退還股款 | 無 | 民國 100 年 11 月 07 日 經授商字第 10001254830 號 |
| 100/12 | 10 | 99,200 | 992,000 | 51,167 | 511,667 | 認股權憑證 轉換股份 | 無 | 民國 100 年 12 月 15 日 經授商字第 10001282140 號 |
| 101/02 | 10 | 99,200 | 992,000 | 50,573 | 505,725 | 註銷庫藏股 | 無 | 民國 100 年 02 月 15 日 經授商字第 10101025220 號 |
| 101/5 | 10 | 99,200 | 992,000 | 50,648 | 506,475 | 認股權憑證 轉換股份 | 無 | 民國 101 年 05 月 01 日 經授商字第 10101077170 號 |
| 101/9 | 10 | 99,200 | 992,000 | 50,843 | 508,425 | 認股權憑證 轉換股份 | 無 | 民國 101 年 09 月 17 日 經授商字第 10101193060 號 |
| 101/11 | 10 | 99,200 | 992,000 | 51,223 | 512,225 | 認股權憑證 轉換股份 | 無 | 民國 101 年 11 月 15 日 經授商字第 10101237530 號 |
| 105/4 | 10 | 99,200 | 992,000 | 50,323 | 503,225 | 註銷庫藏股 | 無 | 民國 105 年 04 月 18 日 經授商字第 10501075310 號 |

| 年 月 | 發行 價格 (元) | 核定股本 | | 實收股本 | | 備註 | | |
|--------|-----------------|------------|------------|------------|------------|---------------------|-------------------|--|
| | | 股數 (仟股) | 金額 (千元) | 股數 (仟股) | 金額 (千元) | 股本來源 (千元) | 以現金以外之財 產抵充股款者 | 其他 |
| 105/10 | 10 | 99,200 | 992,000 | 49,423 | 494,225 | 註銷庫藏股 -9,000 千元 | 無 | 民國 105 年 10 月 21 日 府產業商字第 10593529600 號 |
| 106/2 | 10 | 99,200 | 992,000 | 48,623 | 486,225 | 註銷庫藏股 -8,000 千元 | 無 | 民國 106 年 3 月 3 日 府產業商字第 10651683100 號 |
| 106/09 | 10 | 99,200 | 992,000 | 46,323 | 463,225 | 註銷庫藏股 -23,000 千元 | 無 | 民國 106 年 9 月 28 日 府產業商字第 10658727500 號 |
| 106/12 | 10 | 99,200 | 992,000 | 44,023 | 440,225 | 註銷庫藏股 -23,000 千元 | 無 | 民國 107 年 1 月 8 日 府產業商字第 10745067100 號 |
| 107/03 | 10 | 99,200 | 992,000 | 43,023 | 430,225 | 註銷庫藏股 -10,000 千元 | 無 | 民國 107 年 3 月 31 日 府產業商字第 10747429510 號 |
| 107/08 | 10 | 99,200 | 992,000 | 41,523 | 415,225 | 註銷庫藏股 -15,000 千元 | 無 | 民國 107 年 8 月 20 日 府產業商字第 10752517600 號 |
| 107/12 | 10 | 99,200 | 992,000 | 38,123 | 381,225 | 註銷庫藏股 -34,000 千元 | 無 | 民國 108 年 1 月 07 日 府產業商字第 10757661800 號 |

民國 108 年 4 月 22 日；單位：仟股

| 股份種類 | 核定股本 | | | 備註 |
|------|-----------------|--------|--------|----|
| | 流通在外股份 (註 1) | 未發行股份 | 合計 | |
| 普通股 | 38,123 | 61,077 | 99,200 | |

註 1：為上櫃公司股票。

總括申報制度相關資訊

| 有價證券 種類 | 預定發行數額 | | 已發行數額 | | 已發行部分之 發行目的及預 期效益 | 未發行部分 預定發行期間 | 備註 |
|------------|--------|------|-------|----|-------------------------|-----------------|----|
| | 總股數 | 核准金額 | 股數 | 價格 | | | |
| 無 | 無 | 無 | 無 | 無 | 無 | 無 | |

(二) 股東結構

民國 108 年 4 月 22 日

| 股東 結構 數 量 | 政府 機構 | 金融機構 | 其他法人 | 外國機構 及外國人 (註 1) | 個人 | 庫藏股 | 合計 |
|--------------------|----------|---------|------------|-----------------------|------------|---------|------------|
| | 人數 | 0 | 2 | 20 | 16 | 3,076 | 1 |
| 持有股數 | 0 | 290,155 | 11,091,190 | 8,454,526 | 17,686,645 | 600,000 | 38,122,516 |
| 持有比率 | 0.00% | 0.76% | 29.09% | 22.18% | 46.40% | 1.57% | 100.00% |

註 1：外國機構及外國人之股東皆非為陸資。

(三) 股權分散情形：

每股面額十元

民國 108 年 4 月 22 日

| 持股分級 | 股東人數 | 持有股數 | 持股比例 |
|---------------------|-------|------------|---------|
| 1 至 999 | 2,323 | 325,122 | 0.85% |
| 1,000 至 5,000 | 556 | 1,174,618 | 3.08% |
| 5,001 至 10,000 | 108 | 831,062 | 2.18% |
| 10,001 至 15,000 | 30 | 381,702 | 1.00% |
| 15,001 至 20,000 | 18 | 313,475 | 0.82% |
| 20,001 至 30,000 | 12 | 319,238 | 0.84% |
| 30,001 至 40,000 | 8 | 287,928 | 0.76% |
| 40,001 至 50,000 | 6 | 276,017 | 0.72% |
| 50,001 至 100,000 | 14 | 1,020,397 | 2.68% |
| 100,001 至 200,000 | 9 | 1,286,571 | 3.37% |
| 200,001 至 400,000 | 14 | 3,994,060 | 10.48% |
| 400,001 至 600,000 | 4 | 2,137,196 | 5.61% |
| 600,001 至 800,000 | 1 | 769,803 | 2.02% |
| 800,001 至 1,000,000 | 3 | 2,780,426 | 7.29% |
| 1,000,001 股以上 | 9 | 22,224,901 | 58.30% |
| 合計 | 3,115 | 38,122,516 | 100.00% |

註：特別股股權分散情形：無。

(四) 主要股東名單：

民國 108 年 4 月 22 日

| 股 份 | 持有股數 | 持股比例 |
|----------------|-----------|--------|
| 主要股東名稱 | | |
| 富鼎科技顧問股份有限公司 | 4,905,696 | 12.87% |
| 華盛國際投資股份有限公司 | 4,144,336 | 10.87% |
| 渣打託管英瑞吉基金 | 3,585,000 | 9.40% |
| 渣打託管寶捷基金公司投資專戶 | 3,451,523 | 9.05% |
| 張志成 | 1,559,024 | 4.09% |
| 林珮如 | 1,285,042 | 3.37% |
| 梁基岩 | 1,173,163 | 3.08% |
| 陳慶同 | 1,072,000 | 2.81% |
| 張齊學 | 1,049,117 | 2.75% |
| 渣打託管瑞穗證券股份有限公司 | 1,000,000 | 2.62% |

(五) 最近二年度每股市價、淨值、盈餘、股利及相關資料：

單位：新台幣元

| 項 目 | | 年 度 | | 當年度截至民國 108年03月31日 (註5) | |
|----------------|-----------------|------------|------------|-------------------------------|---|
| | | 民國106年度 | 民國107年度 | | |
| 每股 市價 | 最 高 | 76.00 | 75.60 | 62.90 | |
| | 最 低 | 40.00 | 52.60 | 58.20 | |
| | 平 均 | 55.11 | 67.02 | 61.21 | |
| 每股 淨值 | 分 配 前 | 89.32 | 80.85 | 83.32 | |
| | 分 配 後(註1) | 87.32 | (註 6) | — | |
| 每股 盈餘 | 加 權 平 均 股 數 | 46,291,296 | 41,169,378 | 37,587,463 | |
| | 每 股 盈 餘 | 22.08 | (8.53) | 2.19 | |
| 每股 股利 | 現金股利 | 2.07 | (註 6) | — | |
| | 無償 配股 | 盈餘配股 | — | (註 6) | — |
| | | 資本公基配股 | — | (註 6) | — |
| | 累積未付股利 | — | — | — | |
| 投資 報酬 分析 | 本益比(註2) | 2.50 | — | — | |
| | 本利比(註3) | 26.62 | (註 6) | — | |
| | 現金股利殖利率 (註4) | 3.76% | (註 6) | — | |

註1：以年底已發行之股數為準並依據次年度股東會決議分配之情形填列。

註2：本益比＝當年度每股平均收盤價／每股盈餘。

註3：本利比＝當年度每股平均收盤價／每股現金股利。

註4：現金股利殖利率＝每股現金股利／當年度每股平均收盤價。

註5：民國108年3月31日財務資料經會計師核閱。

註6：民國107年度盈餘分配案，業經董事會通過，尚未經股東會通過。

(六) 公司股利政策及執行狀況：

1. 公司章程所訂之股利政策：

本公司章程第二十二條及第二十二條之一有關股利政策規定如下：
本公司年度總決算如有本期淨利，應先彌補累積虧損（包括調整未分配盈餘金額），依法提撥 10% 為法定盈餘公積；但法定盈餘公積累積已達本公司實收資本總額時，不在此限。次依法令或主管機關規定提撥或迴轉特別盈餘公積。嗣餘盈餘，連同期初未分配盈餘（包括調整未分配盈餘金額），由董事會擬具盈餘分配議案，提請股東會決議分派股東股息紅利。
本公司股利政策，係配合目前及未來之發展計畫、考量投資環境、資金需求及國內外競爭狀況，並兼顧股東權益等因素，分派之種類及比率得視當年度實際獲利及資金狀況，經股東會決議調整之。分配股東股息紅利時，得以現金或股票方式為之，其中現金股利不低於股利總額之 10%。

2. 本次股東會擬議股利分配之情形如下：

台聯電訊股份有限公司
盈餘分配表
民國一〇七年度

單位：新台幣元

| 項 目 | 金 額 |
|--------------------------|---------------|
| 期初未分配盈餘 | 1,282,759,113 |
| 追溯適用及追溯重編之影響數 | 1,865,920,103 |
| 加：民國一〇七年度確定福利計劃之精算損益 | 81,506 |
| 減：民國一〇七年度稅後淨損 | (351,208,415) |
| 減：民國一〇七年度庫藏股註銷 | (330,182,844) |
| 減：處分透過其他綜合損益按公允價值衡量之權益工具 | (653,140) |
| 可供分配盈餘 | 2,466,716,323 |
| 分配項目： | |
| 普通股現金股利(2.5 元/股)(註二) | 93,806,290 |
| 期末可分配盈餘 | 2,372,910,033 |
| 附註： | |

董事長：梁基岩



經理人：梁基岩



會計主管：黃仲康



註一：依財政部 87.4.30 台財稅第 871941343 號函規定，分配盈餘時應採個別辨認方式；本年度盈餘分配係優先分配最近年度。

註二：股東紅利為新台幣 93,806,290 元，全數為現金股利。(每股配發新台幣 2.5 元，計算至元為止，元以下捨去，其畸零款合計數計入本公司之其他收入)。

3. 股利政策預期是否有重大變動：無此情形。

(七) 本次股東會擬議之無償配股對公司營業績效及每股盈餘之影響：無。

(八) 員工、董事及監察人酬勞：

1. 公司章程所載員工、董事及監察人酬勞之成數或範圍：

本公司章程第二十一條有關酬勞政策規定如下：

公司年度如有獲利(所謂獲利係指稅前淨利扣除分派員工酬勞及董監酬勞前之利益)，應提撥 1%至 10%為員工酬勞及不高於 6%為董監酬勞。但公司尚有累積虧損(包括調整未分配盈餘金額)時，應預先保留彌補數額。

前項員工酬勞得以股票或現金為之，其給付對象得包括符合董事會所訂條件之從屬公司員工。前項董監酬勞僅得以現金為之。

前二項應由董事會決議行之，並報告股東會。

2. 本期估列員工、董事及監察人酬勞金額之估列基礎、以股票分派之員工酬勞之股數計算基礎及實際分派金額若與估列數有差異時之會計處理：

本公司年度如有獲利(所謂獲利係指稅前淨利扣除分派員工酬勞及董監酬勞前之利益)，應提撥 1%至 10%為員工酬勞及不高於 6%為董監酬勞。但公司尚有累積虧損(包括調整未分配盈餘金額)時，應預先保留彌補數額。估計之員工紅利及董監酬勞於當期認列為營業費用，若於期後期間之董事會決議金額有重大變動時，則列為次年度之損益。

3. 董事會通過分派酬勞情形：

(1) 以現金或股票分派之員工酬勞及董事、監察人酬勞金額。若與認列費用年度估列金額有差異者，應揭露差異數、原因及處理情形：

本公司民國 107 年度因稅前淨損，故不擬分配員工及董監事酬勞。

單位：元

| 分配項目 | 董事會擬議配發金額(A) | 認列費用年度估列金額(B) | 差異金額(A-B) | 差異原因及處理情形 |
|-------|--------------|---------------|-----------|--------------|
| 員工酬勞 | 0 | 0 | 0 | 實際分派與認列數無差異。 |
| 董監事酬勞 | 0 | 0 | 0 | |

(2) 以股票分派之員工酬勞金額及占本期個體或個別財務報告稅後純益及員工酬勞總額合計數之比例：本公司無配發以股票分派之員工酬勞情形。

4. 前一年度員工、董事及監察人酬勞之實際配發情形(包括分派股數、金額及股價)、其與認列員工、董事及監察人酬勞有差異者並應敘明差異數、原因及處理情形：

| 配發項目 | 實際分派金額(A) | 認列費用年度估列金額(B) | 差異金額(A-B) | 差異原因及處理情形 |
|-------|------------|---------------|-----------|-----------|
| 員工酬勞 | 11,212,368 | 11,212,368 | 0 | 無差異。 |
| 董監事酬勞 | 11,212,368 | 11,212,368 | 0 | |

(九) 公司買回本公司股份情形：

公司買回本公司股份情形

108年4月22日

| 買回期次 | 第23次 | 第24次 | 第25次 | 第26次 | 第27次 | 第28次 |
|--------------------------|---------------------|---------------------|---------------------|---------------------|---------------------|---------------------|
| 買回目的 | 維護公司信用及股東權益 | 維護公司信用及股東權益 | 維護公司信用及股東權益 | 維護公司信用及股東權益 | 維護公司信用及股東權益 | 維護公司信用及股東權益 |
| 買回期間 | 107/03/16~107/05/15 | 107/05/07~107/07/06 | 107/07/04~107/09/03 | 107/09/25~107/11/24 | 107/11/07~108/01/06 | 107/12/27~108/02/26 |
| 股份之種類 | 普通股 | 普通股 | 普通股 | 普通股 | 普通股 | 普通股 |
| 預定買回股份種類及數量 | 500,000 | 1,000,000 | 800,000 | 1,000,000 | 1,600,000 | 600,000 |
| 買回區間價格(元) (註1) | 51.0~105.0 | 48.0~103.5 | 47.0~103.0 | 42.0~97.0 | 40.5~86.5 | 43.0~97.5 |
| 已買回股數 | 500,000 | 1,000,000 | 800,000 | 1,000,000 | 1,600,000 | 600,000 |
| 已買回股份金額(新台幣元) | 34,783,269 | 69,218,313 | 53,421,776 | 57,633,179 | 103,341,666 | 37,019,483 |
| 已辦理銷除及轉讓之股份數量 | 500,000股 | 1,000,000股 | 800,000股 | 1,000,000股 | 1,600,000股 | — |
| 累積持有本公司股份數量 | — | — | — | — | — | 600,000 |
| 累積持有本公司股份數量占已發行股份總數比率(%) | 0% | 0% | 0% | 0% | 0% | 1.57% |

註1：董事會決議當公司股價低於所定買回區間價格下限時，將繼續執行買回公司股份。

二、公司債辦理情形：無。

三、特別股辦理情形：無。

四、海外存託憑證辦理情形：無。

五、員工認股權憑證辦理情形：無。

六、限制員工權利新股辦理情形：無。

七、併購或受讓他公司股份發行新股之辦理情形：無。

八、資金運用計畫執行情形：最近三年度未發行或私募有價證券。

伍、營運概況

一、業務內容：

(一) 業務範圍：

1. 本集團主要營業內容為：

- (1) 有線通信機械器材製造業。
- (2) 無線通信機械器材製造業。
- (3) 電子零組件製造業。
- (4) 電信管制射頻器材製造業。
- (5) 電腦及其週邊設備製造業。
- (6) 資料儲存媒體製造及複製業。
- (7) 電腦設備安裝業。
- (8) 電信管制射頻器材裝設工程業。
- (9) 精密儀器批發業。
- (10) 電腦及事務性機器設備批發業。
- (11) 電信器材批發業。
- (12) 資訊軟體批發業。
- (13) 電子材料批發業。
- (14) 電腦及事務性機器設備零售業。
- (15) 精密儀器零售業。
- (16) 電信器材零售業。
- (17) 資訊軟體零售業。
- (18) 電子材料零售業。
- (19) 國際貿易業。
- (20) 電信管制射頻器材輸入業。
- (21) 資訊軟體服務業。
- (22) 資料處理服務業。
- (23) 電子資訊供應服務業。
- (24) 一般廣告服務業。
- (25) 產品設計業。
- (26) 網路認證服務業。
- (27) 圖書出版業。
- (28) 一般投資業。
- (29) 投資顧問業。
- (30) 除許可業務外，得經營法令非禁止或限制之業務。

2. 本集團營業比重(%)：

| 主要產品項目 | 民國106年度產品比重 | 民國107年度產品比重 |
|--------|-------------|-------------|
| 窄頻設備 | 18% | 28% |
| 寬頻設備 | 77% | 71% |
| 系統整合 | 5% | 1% |
| 合計 | 100% | 100% |

3. 本集團目前之產品

| 產品類別 | 產品項目 | 重要用途或功能 |
|---------------------|-----------------------------------|---|
| 專業數據通訊產品 | 專業用戶高階數據機 | 將數據終端設備(DTE) 所傳送之RS-232數據信號轉為類比信號，可經由公眾電話網路 (PSTN)及專線來傳輸，普通電話線傳輸距離最長可達15公里之遠。 應用市場涵蓋面包括：一般用戶、企業用戶、專業用戶、保險、金融、期貨、證券業者，郵政電信機關及ISP。 |
| VOIP/語音閘道器及交換器 | 語音閘道器/ IP PBX 智慧照護主機及系統 | 將類比語音信號轉換為IP封包，使語音以資料封包方式傳送之VoIP 網路終端設備，並提供多種接取、轉接及會議功能。提供以IP為基礎之交換機，支援完善的語音功能及整合週邊感測裝置，圖形化的操作介面，易於設定維護，讓企業及用戶能快速的升級融合至VoIP的網路整合應用。 |
| IAD/IAP | 整合型接取平台 | 語音、數據的傳輸與多工整合應用。提供多種使用者介面DS0時槽交換功能，例如E1/ T1/ V.35/ EIA-530/ RS-422/ X.21/ RS-232/ FXS/ FXO/ E&M/ Ethernet等，最多可以完成1024x1024個DS0的數據與語音資料交換功能。 |
| 寬頻數據通訊產品 | xDSL 高速數位用戶迴路接取設備 | 高速廣域網路(WAN) 連接之傳輸設備，可應用範圍為Internet (網際網路)、DDN (數位式數據網路)、FRN(訊框傳送網路) 及ATM (非同步傳輸模式) 之接入設備。提供點對點網路透傳或路由選擇等各種應用。 |
| 光纖接取通訊產品 | 寬頻光纖多工器 | 提供 T1/E1/Data/Ethernet 等服務，可選擇1+1光纖備援保護模組或1+1資料量加乘的頻寬倍載升級。 |
| GEPON/GPON 被動光纖網路設備 | GEPON/GPON OLT/ONU/ONT | 乙太網被動光纖網路設備中心端 OLT與客戶端ONU及ONT，適用於光纖到戶(FTTH)、光纖到樓(FTTB)等 FTTx的應用，提供新一代光纖寬頻網路的服務。 |
| 乙太網路終端設備 | ENTU/SNTU/VNTU, MTR-17, EAC-16 | 乙太網路終端機與局端設備，透過主動式光纖、G.SHDSL.bis、VDSL網路提供E1/V.35/ RS-530/ X.21及高速乙太網的服務。 |

4. 計畫開發之新商品

- A. 通用型網管系統 UAPS (Universal Auto-Provision System for TR-069)
- B. LoT 行動無線網路接取設備 (LTE Gateway with wireless IoT)
- C. 遠端控管之高速交換器

(二) 產業概況：

1. 說明產業之現況與發展

網際網路(Internet)在90年代由萌芽到普及，隨之亦帶動網際數據、語音及影音資料的蓬勃發展，使人們以低廉的資費，享受無遠弗屆的資訊交流，而此股風潮仍不斷的快速成長，直接帶動了通訊設備的需求，近年來，在世界各國大力推展電信自由化腳步及強力進行電信建設等重大計劃的驅動下，全球通訊市場已顯現龐大的通訊應用需求與商機，使得市場規模亦隨之呈現快速成長的趨勢。

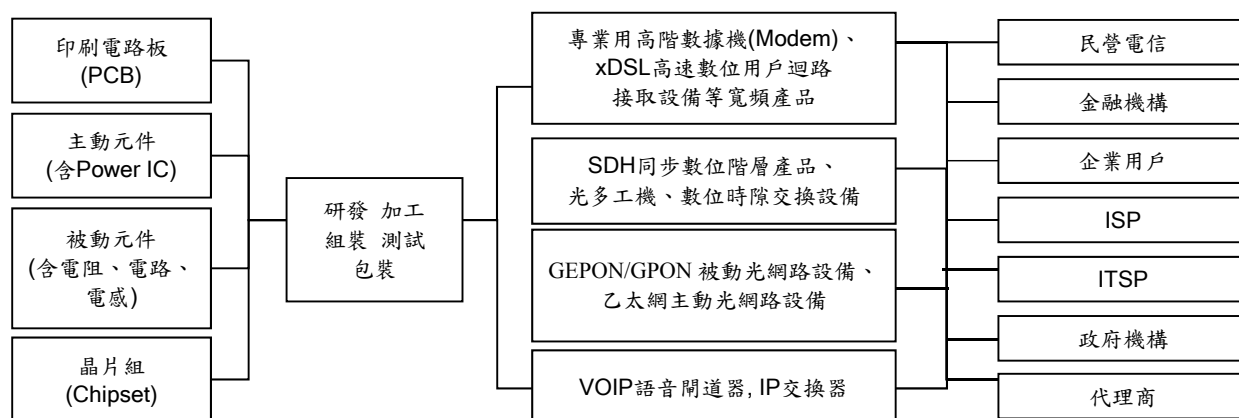
就通訊傳輸媒介的演進來看，除了高速主幹網路仍以光纖傳輸為主，方便的無線傳輸及速度提升，逐步的替換一般的有線資料傳輸；所以從一般消費性的銅線固網傳輸逐步的演進到高速的無線區域網路傳輸，再進到4G LTE-A跟5G-NR的高速行動應用，都很快速的翻轉了過去受到線路鋪設限制的各種通訊建設，直接進入了IOT萬物互聯的多元應用時代。

在寬頻產品方面，本集團持續延伸對稱式之高速數位用戶迴路(xDSL)接取設備之多元應用，導入線性串聯、環形備援、通訊埠聯網等多項功能。LTE/WiFi 無線接取及VoIP語音網關設備則投入局端APS自動供裝服務，提升運營商及一般企業及SOHO用戶的認同，目前電信服務廠商已普遍轉移傳統電話成為VoIP電信設備及4G/5G行動網路，因此一般企業及SOHO用戶的多元整合應用需求也隨著趨勢更迭替換。

在隨著消費者對無線寬頻網路的需求日益激增及與各國電信產業的開放，FTTx光纖及LTE數據傳輸設備一直都受到運營商的青睞，是近幾年成長最快速的網通產品；因此在高速光纖及LTE數據寬頻網路的需求與佈建上，眾所矚目的FTTx光纖接入到任意處的被動光纖網路技術(GEPON/GPON)、xNTU主動光電媒體轉換設備(Media Converter)，以及LTE數據提供不同介面之感測器介接的資料收集跟傳輸，將是台聯持續發展的項目。

2. 產業上、中、下游之關聯性

本集團產製的高階數據機、xDSL高速數位用戶迴路接取設備、整合型多速率綜合接取平台(IAP)、主動及被動光纖傳輸設備(xPON/ xNTU) 與 VoIP系列產品，都是用來促進萬物通訊的設備。產品應用可包含：任何裝置之間，任何通訊裝置對網際網路(Internet)，網路對網路之資料傳輸等，而光纖接取設備主要用於電信單位之局端CO到終端RT或大樓之距離延伸用。其生產所需之上游零組件為晶片組、被動元件、主動元件、印刷電路板，經加工、組合、測試、燒機及包裝等過程，透過直接銷售或由國內外經銷商銷售予電信、金融、企業用戶及政府單位等。



3. 產品之各種發展趨勢

(1) 智慧家庭及智慧照護整合

隨著電腦及網路雲端服務的普及，台灣老年人口逐漸增加，工商業人力運用的最有效化，智慧家庭及居家照護將成為未來重要的服務業務。因應未來此龐大的服務商機，本集團提供雲端居家照護主機專案計劃整合服務。此一計劃可針對智慧化城市、需要特別照護的用戶族群、或獨居自主行動的長者，配合智慧照護主機提供 24 小時的感測、監護、通報或配合客服中心之雲端居家照護服務。

對此服務，在用戶端所採用的系統是透過特製的照護主機，達成感測資料收集、資料監控、緊急救助及免費專線語音詢護為主要目的，以期達成提供穩定不中斷的居家照護服務平台。而在系統端，提供資料伺服器的資料收集、供裝伺服器的自動供裝及語音通話伺服器的整合，以達從用戶到系統完整的服務規劃。

(2) GEPON/GPON 系列產品

GEPON 系統由局端設備 OLT (Optical Line Terminal)、遠端設備 ONU (Optical Network Unit) 和被動式光分歧器 (Passive Optical Splitter) 組成。在傳輸速率及傳輸距離上，GEPON 可支援 2.5Gbps 對稱速率，最大傳輸距離可達 20 公里。1 個 OLT 最多可提供 8 條 GEPON，每個 GEPON 可分享連接 128 個 ONU。至於在光波長的運用上，EPON 使用 1310nm、1490nm 波長，其中 1310nm 波長係負責承載由 ONU 端往 OLT 端傳送的上傳數據資料，而 1490nm 波長則負責承載由 OLT 端往 ONU 端傳送的下傳數據資料。GEPON 特性使其容易提供 Video Multicast/Broadcast 的服務。

由於 GEPON 能提供 FTTH (Fiber-To-The-Home; 家戶)、FTTB (Building; 建物) 及 FTTC (Curb; 路邊) 等應用，且以最少的光纜數與 Optical Transceiver 數目，來達成服務相同的客戶數，並配合 DBA (Dynamic

Bandwidth Allocation) 機制來滿足服務品質需求，因此可作為提供語音、數據、影像的應用與服務，可謂全方位業務平台。

對於 GPON 來說，他提供比其競爭技術更寬的傳輸速率範圍，可在單一波長下提供 2.5 Gbps 頻寬，並使用一種全新的傳輸匯聚層(TC)，採用 GEM 訊框的協定，支援多種業務服務，具有高速率及靈活性。並提供最大網路利用效率，在有限的頻寬條件下獲得最大效益。另外，因其採用 GEM 的適應性方式，提供一個清晰的映射層來添加新興服務，而且不會破壞現有的設備或更改傳輸層，具有強大的延展性；GPON 技術整合乙太網路業務與 TDM 業務於同一傳輸協定中，提供乙太網路服務更高的頻寬及更低成本的傳統語音服務。

提供高速與 QoS 保證能力，包含 TDM、Data、Voice、Video 等混合式保證要求。同時，GPON 強大的保護機制以及電信運營級的服務管理和網路監控能力，對那些網路可靠度和生存性要求很高的運營商和用戶來說，具有很大的吸引力。

與銅線電纜相比，PON 可以減少維護費用，並徹底避免掉雜訊干擾。對於接取層來說，其更能適應未來的 FTTx 寬頻市場，是解決寬頻多服務接取最理想的方式。本集團已開發完成 GEAPON 中心端 OLT 設備，除了提供 end-to-end 解決方案外，更著重在多樣化的遠端 ONU/ONT 設備，藉著本集團既有的 VoIP、xDSL 與 TDM 的技術與優勢，強化設備的功能，以提供光纖接取 FTTx 的完整應用方案。

(3) VoIP IAD 系列產品

隨著寬頻網路的普及與電信開放而變得容易佈建的語音網路，VoIP 已是成熟的網通產品。VoIP IAD 系列網路電話閘道器/交換器允許服務提供商可迅速的整合既有設備，並提供 VoIP 及網路資料影音傳輸整合服務給 SOHO、SME(Small and Medium Enterprise)或 MDU(Multiple Dwelling Unit)等使用者。為具有高成本效益、最尖端的技術解決方案，以提供類比語音介面來介接類比話機或是傳真機。

VoIP IAD 系列可輕易的安裝於桌上或是大樓中可控制的電話機房內，整合使用者既存的語音話機、PABX、KTS 和傳真機，使用者可輕易的透過 VoIP IAD 系列經由多種寬頻存取技術如 3G GPRS/4G LTE、10/100/1000BaseT 乙太網、ADSL、纜線數據機、LMDS、DSL 路由器來介接服務提供商的 IP 網路。

VoIP IAD 系列具備遠端控管機制，外型精巧，可安裝於桌上或是機架上。符合 3GPP 的 IMS 標準支援 MGCP, MEGACO(H.248)和 SIP 協議，與市場上領導廠商之 MGCP/ MEGACO Call Manager 和 SIP proxy server 相容。透過 VoIP IAD 系列產品，系統服務提供者將可配合領導廠商之 MGCP/ MEGACO Call Manager/ SIP proxy server 額外提供商務使用者諸如 Billing、Accounting、Call Signaling 以及 Management 等服務。

本集團針對 MDU (Multi-Dwelling Unit) 及 MTU (Multi-Tenant Unit) 系列產品亦開發完成，為應用於多寓所、多樓層、多用戶的先進接取設備，

可安裝於住宅或商業大樓之通訊機房，機種包括 2、4、8、16、24 及 32port 之 VOIP 系列產品。

新一代 VoIP IAD 產品提供 3G GPRS/ 4G LTE Cat.M1 及 Cat.4 的行動寬頻接取及 IEEE 802.11a/b/g/n 及 802.11ac 2.4G 跟 5G 雙頻無線 WiFi 及光介面的路由器及 IP 分享功能，除了支援 SRTP (Secured Real Time Protocol) 以加密的語音標準提供更安全的語音服務、IVR (Interactive Voice Response) 與簡潔的 WEB 操作界面(支援 HTTP)等進階功能外；更支援了 SNMPv3, TR069 的標準，可透過 APS/ACS (Auto Provisioning/Configuration Server)自動的執行設備的參數配置與昇版，提高了系統服務商的佈建維運效率；是提供 NGN (Next Generation Network) 與 IMS (IP Multimedia Subsystem)語音服務的最佳選擇；另外因應 IPv4 位址剩餘數量的急遽減少，本集團同時開發具有支援 IPv6 協議的設備，讓客戶可迅速變更其網路的架構，減低 IPv4 位址消耗所造成的困擾。

(4) 乙太網路傳輸設備系列產品

乙太網路技術由於具備供裝簡單、標準介面，具有更高頻寬、更佳的網路擴充性、與成本低等優點，而近年挾其在用戶端資訊網路設備高滲透率，及光通訊技術大幅突破頻寬與傳輸距離限制，使得乙太網路通訊技術，已成為新世代通訊網路主流技術。本集團基於在銅線/光纖傳輸技術相關領域已積累相當程度的研發能力，為台灣少數涵蓋局端 (CO) 及用戶端 (CPE) 設備的廠商，也因應此趨勢，完成開發透過光纖、銅線 (GEAPON、Media Converter、G.SHDSL.bis、VDSL2、E1) 延伸傳輸距離，提供遠端乙太網路及分時多工網路的寬頻服務，在原本簡單的封包傳輸網路上，加值提供 IEEE 802.3ah 鏈路層的 OAM、並做到頻寬聚合(Link Aggregation)、鏈路保護(Link Redundant)、頻寬限制(Rate Limit)、頻寬保障(QoS)、流量及錯誤監測(RMON)、連結虛擬區域網路(VLAN)、建立虛擬電路 (PWE3) 等多項功能，本集團將陸續在這個領域開發並整合具有競爭力的系列產品。

(5) 整合型多速率綜合接取平台(IAP)

IAD (Integrated Access Device) 及 IAP (Integrated Access Platform) 產品，本公司 TDM 的整合型接取設備，在同一設備平台上，可以處理多種通訊協定，提供多種服務介面，具有多模組多效能，此產品複雜度較高，相對屬利基型產品。Mercury 系列整合存取設備(Integrated Access Device, IAD) 是專為企業級用戶、4G/5G 行動電話業者或是網路服務提供者的語音、數據、影像傳輸與網路通訊的成本降低花費。採用大容量多路 I/O 無阻塞之數位時隙交換連結技術(non-blocking cross-connection)，模組化的小型 DACS 設計，以多工存取與數位交換連結技術，結合 xDSL 銅線或是光纖介面，多樣化的多埠 CSU/DSU 使用者介面，可提供支援使用的應用介面有 STM-1、EoSDH、T1、E1、V.35/RS530/X.21、X.50、IDSL、SDSL、G.SHDSL、Channelized Router(多通道路由器)、Router & Bridge(路由及橋接器，支援 RIP 1/2、DHCP、Transparent Bridge、NAT)、FXS/FXO、E&M、A/u law 介面、Fiber Optical(光纖介面)等，提供了語音、數據、影

像傳輸與網路通訊等多樣化的應用。在不同網路與服務介面下，可連接 VT-100 終端，進行帶外管理，或透過內置路由器，搭配 IP 網路執行 TELNET 及內建 SNMP 實現帶內網管。所有的資料傳輸將以 DS0 為基準，提供 1+1、1:1、1:n 路徑保護機制，進而相互連結與合併傳輸。因此，Mercury 系列可架設於點對點、星狀、鏈狀或環狀的應用架構上。

(6) xDSL 系列產品

寬頻、高速率、數位化是目前通信接取設備技術追求的目標，而 xDSL 對稱速度的傳輸技術即符合上述要求，其應用包括 Internet、DDN、Frame Relay、ATM、TDM、PSN 等網路之接取，亦即“The last mile solutions”，無論在歐洲、中南美、東南亞、中國大陸、國內，xDSL 系列產品市場都穩定建設了最後一英哩的傳輸應用。由累積開發完成 IDSL、HDSL、SHDSL、MSDSL、ADSL、G.SHDSL 的研發設計累積經驗、目前我們持續增值 G.SHDSL.bis、VDSL2 之局端(CO)及用戶端(CPE)設備，以提供客戶更多元高速的頻寬選擇。最新 G.SHDSL.bis 技術研發，包含桌面單機、架裝卡片型設計，支持 EFM Boding 技術，可工作於 2/4/8 線模式以點對點(P2P)、點對多點(P2MP)、線性串接(Linear)等多種模式運作，速率可分別達 15M/30M/60Mbps。支持 TDM 業務的 E1、V.35、RS-232 等多種使用者用戶介面，並可和 Ethernet 介面同時工作，為運營商、服務提供者以及企業用戶提供完美的解決方案。為方便用戶對設備的操作和管理，全系列支援基於 EoC (Embedded Operation Channel)遠端控制和監控功能，EoC 完全遵循 ITU-T G.991.2 標準。系統管理者還可通過 Telnet/SSH/ Web/ Http/ Https/ SNMP/ TR-069 網管等多種方式 對遠端設備進行配置和管理。

(7) 專業用戶高階數據機系列產品

由於調變/解調技術的不斷創新，使得數據機在銅線上傳輸速度不斷的提升由初期的 300bps 到 1997 年中之 56 Kbps 數據機，其中只有 33.6Kbps(含)以下的類比傳輸，屬於對稱性速率，提供專線斷線時的撥接備援，所以較適合用於專業網路，如 X.25(分封交換網路)、VAN(加值型網路)、Banking(金融資訊網路)及 Enterprise(企業網路)、Industry(工業控制)屬於專業網路之產品，我們強調高附加價值，亦即多功能、高可靠度、良好之服務。在 RF 干擾充斥的銅線傳輸環境下，長距離又穩定的低速傳輸依然存在，只有高階數據機能提供包括 V.22 1.2Kbps, V.27 4.8Kbps, V.29 9.6Kbps, V.33 14.4Kbps, V.32bis 14.4Kbps, V.34 28.8Kbps 以及 V.34+ 33.6 Kbps 這類多種傳輸速率，這也是目前市面上少數還能利用電話線路把 RS-232 傳輸距離延伸到 15 公里之遠的專業設備。

(8) 視窗平台網路管理系統

由於區域/廣域網路不斷的蓬勃發展，使得網路之架構逐漸複雜化，所以網路管理者必須有一套工具，用於維護網路元件，而本集團在 1994 率先發展出全世界第一套“數據機中文網路管理系統”，初期以 DOS 為平台，緊接著又發展以 Windows 為平台之網路管理系統，基於 SNMP 及 TR-069、XML 等標準通訊協議，成為網路管理者之最佳解決方案。

4. 競爭情形

本集團成立以來，即以獨立研發、生產、銷售自我品牌之產品為主要目標，行銷策略為走高附加價值、多功能、高品質之利基市場，所產製的產品已行銷全世界數十國家，主要的利基市場為 Telecom(電信市場)或 Common Carrier (民營電信)，VAN(加值型網路，如證券、期貨、保險、關貿等)，ISP(Internet Service Provider)及 Banking (金融資訊)網路等，以下將對產品之競爭情況做一分析：

| 產品名稱 | 主要競爭廠商 | 競爭廠商營業項目 | 產品競爭之利基 |
|--------------|---|---|---|
| 專業用戶高階數據機 | Multitech、Patton、Zyxel、Atrie | Modem, Router xDSL Modem, xDSL Router | 1. 本集團之全系列產品完整，可提供完整解決方案，並具 N M S 功能。 2. 本集團之產品功能優越、品質良好，受到市場肯定，為少數指定廠牌購買之廠家。 |
| 高速數位用戶迴路接取設備 | Proscend、Patton、Nexcom、FlexDSL、RAD、Zyxel | xDSL Modem, xDSL Router, MDU/MTU IAD/IAP | 1. 本集團所生產之xDSL全系列產品完整，可提供完整解決方案，並具NMS功能。 2. 本集團以原有之通路銷售xDSL系列產品，並逐步延伸至MDU /MTU及IAD與IAP等系列產品。 |
| 網路電話閘道器 | Cisco、Huawei、Patton、Zyxel、OPNet、Draytek、Yealink、Dinstar、Grandstream | Voice over IP Gateway (H.323/ MGCP/ SIP) | 1. 本集團所研發之網路電話閘道器提供完整方案.並依照不同的客戶環境提供4，8，16，32埠。 2. 本集團網路電話閘道器系列產品經與多家軟交換(Softswitch)國際大廠完成整合測試。 3. 本集團完整支援多數運營商選用的語音協議 SIP/MGCP/H.248(Megaco)。 |
| 乙太網路傳輸設備系列產品 | PLANET、CTC-U、Patton、Adtran、Advantech、Billion、MOXA、Transition | Ethernet Extender、 Media Converter、 | 1. 本集團所研發之乙太網路傳輸設備可透過光纖、G.SHDSL、VDSL傳輸。提供不同的頻寬及連線距離的需求 2. 標準傳輸接取設備、乙太網路可完全通透，包含任何網路告警或電口掉電均可由另一端電口據實反應。 3. 提供中心端集中接取機框、可混插及熱插拔、不必因卡片故障被迫重新設置參數。 |
| 被動光纖網路傳輸設備 | Zyxel、Huawei、 | GEAPON/GPON OLT | 1. 本集團提供中心端、客戶端與網管的完整解決方案。 |

| 產品名稱 | 主要競爭廠商 | 競爭廠商營業項目 | 產品競爭之利基 |
|---------------|------------------------------|--|---|
| | CISCO、Xavi、Alphanetwork | GEPON/GPON ONU | 2. 客戶端產品多樣化，可符合客戶各種應用需求。 |
| 智慧家庭及智慧照護整合設備 | ASUS、TATUNG、Advantech、Syscom | VoIP/ WiFi/ RF/ Sensor/ System Integration n | 1. 本集團提供中心端、客戶端與大量自動供裝的完整解決方案。 2. 客戶端產品可彈性配合客戶各種感測設備整合需求。 3. 提供VoIP免費語音詢護加值，安心照護更貼近人心。 4. 網路與PSTN相互備援，照護不中斷。 |

由於本集團擁有完整的網路電話及交換機(VoIP & IPPBX)、高階類比數據機產品系列、數位式xDSL產品系列與新一代被動光纖網路接取設備(GEPON/GPON)，涵蓋從銅線接取到光纖主動/被動接取設備，使得電信網路末端之各種用戶接取設備(The last mile access solutions)一應俱全，尤其是VoIP及其相關Ethernet接取設備系列產品Fiber及WiFi的整合，未來數年內智慧家庭及智慧照護市場發展趨勢看好。

(三) 技術及研發概況：

1. 最近年度及截至年報刊印日止投入之研發費用

單位：新台幣千元

| 年度 \ 項目 | 民國106年度 | 民國107年度 | 民國108年第一季 |
|---------|---------|---------|-----------|
| 研究發展費 | 27,322 | 19,684 | 5,064 |

註：民國108年3月31日財務資料經會計師核閱。

預估民國108年度將投入研究發展費約新台幣25,012千元。

2. 最近年度及截至年報刊印日止開發成功之技術或產品

本集團係以自行研發、生產、銷售創造出「TAINET」品牌之知名度行銷全球，相關通訊技術均由本集團透過人才培訓、與國外大廠策略聯盟及參與國內外學術研究機構之研討逐步建立，故於自製產品方面，自窄頻之專業用戶高階數據設備、寬頻之xDSL用戶迴路接取設備、光纖傳輸接取設備及泛用接取設備、同步數位階層網路設備、FTTx應用設備(GEPON/GPON)、ENTU/iEAC-16乙太光網路終端設備、VoIP系列設備與IoT安心家護設備等等，本集團在研發技能上逐步提昇，並透過技術整合，將無線傳輸、光、電、語音及數據等加以整合，以提供使用者方便而快速的整合方案為目標。

3. 未來研究發展計劃

現期已完成4G LTE搭配乙太網路上網的開發設計，因乙太網路及光纖接取終端設備已成為目前的主要市場需求，將結合既有的傳輸技術如分時多

工(TDM)、低速介面(RS-232/ EIA-485/ V.35/ X.21)、並持續開發相關 IoT 物聯網傳輸介面(USB/ Zigbee/ WiFi/ Bluetooth/ Z-Wave/ IR/ Sub-G)等依需求陸續接上乙太網路及光纖，未來將利用多種技術的整合及高品質傳輸保障，提供用戶專網專用的優質服務。

(四) 長、短期業務發展計畫

長期：配合深耕國內外電信市場目標，與各代理商和運營商接觸，透過溝通討論了解其網路需求與佈建計畫；積極拓展與國外通訊大廠策略聯盟，藉由雙品牌行銷發展OEM/ODM之合作關係，以借助雙方通路或藉由技術合作、銷售並補強產品優勢，以達互利雙贏之目的。

短期：積極拓展國內外市場，除既有歐洲及中國主力市場外，針對亞洲、中東、非洲及國內電信固網市場為佈局重點；另保持與知名廠商的合作關係，經由與其互通測試、產品認證，進入其設備供應鏈。

本集團將繼續在三個領域深植核心競爭力 (Core Competence)：

1. 寬頻網路接取設備：

在銅線傳輸技術這個領域本集團已培植累積相當程度的研發能力，為台灣少數涵蓋局端(CO)及用戶端(CPE)設備的廠商，將繼續在 G.SHDSL.bis、VDSL2 及未來銅線結合光纖設備上開發具競爭力之產品。而在被動式光網路設備 GEPON/GPON 與主動式光網路設備 ENTU 仍將是未來光纖通訊網路的主流產品，本集團將陸續在這個領域開發並整合具有競爭力的相關產品。

2. IP/Ethernet based接取網路：

這個領域的相關技術包括 Optical、Ethernet、VoIP、IP-PBX、VPN/ Firewall、GEPON/GPON、LTE Modem 等，是未來寬頻網路的主流，本集團將繼續深耕相關領域，開發更多產品成為客戶首要理想品牌。

3. 網路電話物聯網網關設備(VoIP & IoT Gateway)：

目前各電信營運商仍積極佈建並提供的網路語音電話的整合服務，配合 LTE、3GPP IMS 測試、IoT 物聯網接取與 FMC (Fixed and Mobile Convergence) 的網路融合需求，本集團將陸續在 VoIP Gateway 網路電話開道器這個領域開發並整合具有競爭力的智慧型網路交換機(IPPBX)、IoT 智慧城市物聯網感測裝置等相關產品。

二、市場及產銷概況：

(一) 市場分析：

1. 主要商品之銷售地區：東歐、亞洲、中南美及國內市場，並積極開拓西歐及亞洲其它市場，最近二年之主要銷售地區，比例及金額如下表：

單位：新台幣千元

| 國 家 \ 年 度 | 民國 106 年度 | | 民國 107 年度 | |
|-----------|-----------|-----|-----------|-----|
| | 銷售額 | % | 銷售額 | % |
| 亞 洲 | 39,571 | 44 | 45,813 | 53 |
| 台 灣 | 36,120 | 40 | 22,903 | 26 |
| 歐 洲 | 11,451 | 13 | 15,322 | 18 |
| 其 它 | 2,506 | 3 | 2,211 | 3 |
| 合 計 | 89,648 | 100 | 86,249 | 100 |

2. 市場占有率及市場未來之供需狀況與成長性：本集團秉持設計品質、製造品質及銷售品質的理念，在掌握市場脈動，適時調配產能與拓展銷售管道下，雖面臨新興國家受到經濟制裁及通貨緊縮影響，民國一〇八年度將持續開拓海內外行銷據點強化行銷通路，營業概況以超越民國一〇七年度為目標。

3. 競爭利基及發展遠景之有利及不利因素與因應對策

A. 有利因素

- (1) 放眼寬頻市場的發展，頻寬的需求與光纖的佈建率持續增加，就 xDSL 用戶迴路技術與 GEPON/GPON 光纖到府/樓的被動光纖網路相關傳輸技術，其產品應用範圍廣，且頻寬及速率均較專業用戶高階數據機為高，仍為目前市場發展的主流。
- (2) 整合型接入設備 (IAD) 為 TDM 通信產品之重要平台，IAD 高度集成、傳輸、多工、時隙交換等通訊技術於單平台並且同時支援語音及數據服務，在市場上有不可或缺的應用需求，此類型產品已沿用至電信、企業用戶及政府機關、市場屬傳統應用，現時以 SDH 為主幹的 E1 傳輸介面，都可融入 Ethernet 傳輸，因此提供標準 TDM over IP 的 Pseudo Wire 介面，對營收將有助益。
- (3) 近年來 VoIP 已經為電信市場普遍趨勢，本集團投入相關研發達十年之久，相關設備需求於民國九十二年陸續增溫，不僅 MEGACO/MGCP/SIP 版本已經在各地市場成功行銷，且 IMS 的標準化已持續行銷推廣，將依循客戶實際應用上的需求，持續增加 APS 自動佈建及供裝功能及整合新需求以期在未來市場中能提供客戶差異化之產品附加價值。
- (4) 為使客戶需求能透過一次購買即獲得完整服務，所代理國內外相關產品以各別或搭配本集團自製產品進行銷售，目前代理產品包括網路整

合設備、傳輸設備與軟體解決方案、高階網路控制器、備援產品等。透過系統整合的方式以滿足客戶需求。

- (5) 由於本集團對研發及技術整合有高度的期許，堅持關鍵技術自主及技術領先，經數年耕耘播種，已培養一批堅強的技術團隊，技術整合能力跨越數據通信(Datacom)、電信(Telecom)、乙太網路(Ethernet)及無線行動網路(4G-LTE/ 5G-NR)領域，我們有信心，將足以因應新的挑戰。
- (6) 本集團於民國九十七年通過了 TL9000 之電信設備品質認證，並於民國九十九年通過 ISO14001 的認證，這代表我們除了對品質的堅持，亦有相當完整的品保體系與完善的環境管理系統，能降低對環境的衝擊；公司的品質政策為「品質零缺點，服務全方位」，品質目標為「客戶滿意」，為了達成對客戶的承諾，品質是不可妥協的且必須深植於每個台聯人。
- (7) 由於公司成立之初，即設定行銷上採用自我品牌為主，經多年的努力耕耘，已建立完整的行銷通路及 TAINET 的品牌形象，橫跨亞洲、歐洲、中南美、非洲、中國大陸及國內，並在大陸北京、上海及俄羅斯莫斯科分別成立子公司或辦事處，以負責業務的拓展及技術的支援。
- (8) 電信及通訊工程受到國內 4G 及寬頻網路建設影響，相關之商機日漸增加，本集團累積數年來對有線及無線通訊工程之安裝、測試及維護等經驗累積，透過與國內教育單位的建教合作及電信設備大廠策略結盟，整合未來具發展潛力之技術開發產品。

B.不利因素：

GEPON/GPON 及 VoIP 系列產品不斷的有新的競爭者加入，為競逐這個市場，價格往往成為競爭的唯一利器，將促使相關產品毛利率下降，係由於 GEPON/GPON 及 VoIP 屬成熟性產業，且跨入技術門檻不高，所以量產者佔據較大市場優勢，導致低階產品價格滑落很快，雖然本集團的產品屬高階應用，仍受到需求排擠之影響，只能佈局在專業市場，因目前市場趨勢走向光纖及無線通信，故市場上 xDSL 供給者明顯減少，此類產品市場較無大幅競爭的可能性。

C.因應策略：

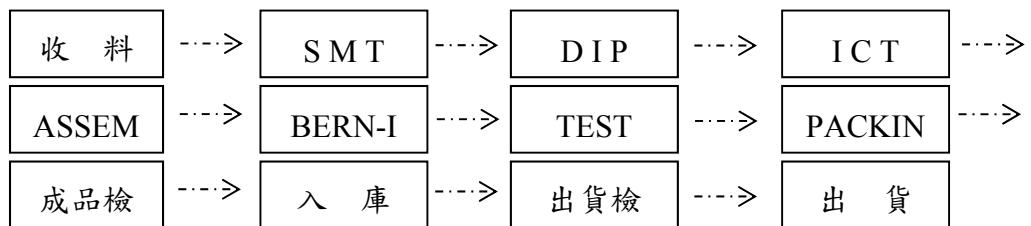
- (1) 除了在舊產品功能上提高產品之附加價值，在新產品開發上亦不遺餘力，如整合 IoT 物聯網感測裝置&語音之智慧型 VoIP 產品、整合數據&語音之 IAD 產品、xDSL 局端及用戶端設備、MTU 接入設備等產品系列，隨著產品面廣度的增加及深度的再提高，我們將強化產品專業應用層面，並增加產品之高附加價值、優越的品質及效能，以區隔與同業間之競爭力。
- (2) 國內外大廠裁員縮減或整併，顯示出目前環境適合中型企業發展，本集團將掌握此時之轉機，發揮高度彈性營運與管理，強化企業之靈活性與機動力，藉此創造公司在通訊及電信領域之有利契機。

(二) 主要產品之重要用途及產製過程：

1. 主要產品之重要用途：

本集團產製的 VoIP、IPPBX、高階數據機、xDSL 與 GEAPON/GPON 與 LTE/WiFi 系列產品，都是用來促進各種資料及語音通訊的設備。產品應用可包含：人與人的通訊、電腦之間、電腦對網際網路(Internet)、電腦對廣域網路、區域網路對廣域網路之資料傳輸等，而光纖接取設備主要用於電信單位之局端 CO 到終端 RT 或大樓之距離延伸用。另外目前各電信營運商仍積極佈建並提供的網路語音電話的服務，本集團將陸續在各種資料及語音介面、xDSL 及光纖整合乙太網路長距離傳輸這個領域開發具有競爭力的相關產品。因銅線仍是世界上佈建最早且最廣泛的傳輸媒介，本集團也將持續整合具有與光纖、銅線跟無線結合利基點的網路傳輸設備。

2. 產製過程：



(三) 主要原料之供應狀況：

| 主要原料 | 供應商 | 供應情形 |
|------|-------------------------|------|
| IC | AA、BB、CC、DD、FF、GG、HH、II | 良好 |
| PCB | JJ | 良好 |
| 機構 | EE | 良好 |

(四) 最近二年度任一年度中曾占進(銷)貨總額百分之十以上之客戶名稱及其進(銷)貨金額與比例：

1. 十大銷貨客戶名單

單位：新台幣千元

| 項目 | 民國 106 年度 | | | | 民國 107 年度 | | | | 民國 108 年度第一季(註 2) | | | |
|----|-----------|--------|---------------|---------|-----------|--------|---------------|---------|-------------------|-------|---------------------|---------|
| | 名稱 | 金額 | 占全年度銷貨淨額比率(%) | 與發行人之關係 | 名稱 | 金額 | 占全年度銷貨淨額比率(%) | 與發行人之關係 | 名稱 | 金額 | 占當年度截至前一季止銷貨淨額比率(%) | 與發行人之關係 |
| 1 | A | 11,918 | 13% | 無 | B | 9,377 | 11% | 無 | B | 2,505 | 31% | 無 |
| 2 | (註 1) | | | | (註 1) | | | | A | 1,172 | 14% | 無 |
| 3 | | | | | | | | | C | 1,051 | 13% | 無 |
| 4 | 其他 | 77,730 | 87% | | 其他 | 76,872 | 89% | | 其他 | 3,402 | 42% | |
| | 銷貨淨額 | 89,648 | 100% | | 銷貨淨額 | 86,249 | 100% | | 銷貨淨額 | 8,130 | 100% | |

註 1：單一客戶銷貨淨額未達全年度銷貨淨額百分之十，不予揭露。

註 2：截至年報刊印日前，民國 108 年第一季經會計師核閱之財務資料。

主要銷貨客戶增減變動原因：本集團產品主要使用在各國電信業基礎建設上，電信業大型採購案進度因近年技術發展變動、各國國家政策、預算執行及經濟情勢之發展而影響標案的進行，因而造成客戶銷售比例之增減變動。

2. 十大進貨廠商名單

單位：新台幣千元

| 項目 | 民國 106 年度 | | | | 民國 107 年度 | | | | 民國 108 年度第一季(註 2) | | | |
|----|-----------|--------|---------------|---------|-----------|--------|---------------|---------|-------------------|-------|----------------------|---------|
| | 名稱 | 金額 | 占全年度進貨淨額比率(%) | 與發行人之關係 | 名稱 | 金額 | 占全年度進貨淨額比率(%) | 與發行人之關係 | 名稱 | 金額 | 占當年度截至前一季度止進貨淨額比率(%) | 與發行人之關係 |
| 1 | (註 1) | | | 無 | AA | 7,099 | 16% | 無 | BB | 766 | 12% | 無 |
| | 其他 | 32,337 | 100% | | (註 1) | | | | (註 1) | 5,834 | 88% | |
| | | | | | 其他 | 37,412 | 84% | | 其他 | | | |
| | 進貨淨額 | 32,337 | 100% | | 進貨淨額 | 44,511 | 100% | | 進貨淨額 | 6,600 | 100% | |

註1：單一供應商進貨淨額未達全年度進貨淨額之百分之十，不予揭露。

註2：民國108年第一季經會計師核閱之財務資料。

主要進貨供應商增減變動原因：本集團產品因各國電信業技術發展變動、預算執行及經濟情勢之發展而影響標案的進行，進而影響進貨比例之增減變動。

(五) 最近二年度集團生產量值

產能、產量單位：台/片 產值單位：新台幣千元

| 年度 | 民國 106 年度 | | | 民國 107 年度 | | |
|------|-----------|--------|--------|-----------|--------|--------|
| | 產能 | 產量 | 產值 | 產能 | 產量 | 產值 |
| 主要產品 | | | | | | |
| 窄頻設備 | | 3,919 | 13,293 | | 5,171 | 14,000 |
| 寬頻設備 | 73,920 | 31,965 | 57,546 | 73,920 | 7,451 | 26,969 |
| 其他 | | 1,010 | 3,159 | | 21,443 | 36,835 |
| 合計 | 73,920 | 36,894 | 73,998 | 73,920 | 34,065 | 77,804 |

(六) 最近二年度集團銷售量值

銷量：台/片 銷值：新台幣千元

| 年度 | 民國 106 年度 | | | | 民國 107 年度 | | | |
|------|-----------|--------|--------|--------|-----------|--------|--------|--------|
| | 內銷 | | 外銷 | | 內銷 | | 外銷 | |
| | 量 | 值 | 量 | 值 | 量 | 值 | 量 | 值 |
| 主要產品 | | | | | | | | |
| 窄頻產品 | 551 | 4,685 | 2,130 | 10,982 | 122 | 1,065 | 4,293 | 22,886 |
| 寬頻產品 | 12,726 | 33,379 | 19,830 | 35,838 | 3,348 | 20,692 | 17,434 | 40,130 |
| 系統整合 | 16 | 4,719 | 11 | 45 | 2 | 1,312 | | |
| 其他 | | | | | 1 | 164 | | |
| 合計 | 13,293 | 42,783 | 21,971 | 46,865 | 3,473 | 23,233 | 21,727 | 63,016 |

三、從業員工最近二年度及截至年報刊印日止從業員工人數、平均服務年資、平均年齡及學歷分布比率

| 年 度 | | 民國 106 年度 | 民國 107 年度 | 當年度截至民國 108 年 4 月 22 日 |
|-------------|-----------|-----------|-----------|---------------------------|
| 員 工 人 數 | 經 理 人 | 12 | 15 | 15 |
| | 一 般 職 員 | 41 | 37 | 37 |
| | 生 產 線 員 工 | 2 | 2 | 2 |
| | 合 計 | 55 | 54 | 54 |
| 平 均 年 齡 | | 41.62 | 42.03 | 42.12 |
| 平 均 服 務 年 資 | | 11.29 | 12.10 | 12.29 |
| 學 歷 分 佈 比 率 | 博 士 | 0% | 0% | 0% |
| | 碩 士 | 27% | 26% | 27% |
| | 學 士 | 42% | 46% | 44% |
| | 專 科 | 16% | 15% | 15% |
| | 高 中 | 15% | 13% | 14% |
| | 高 中 以 下 | 0% | 0% | 0% |

四、環保支出資訊：

本集團主要之業務係產品組裝及生產，並不從事具污染性之產品原料加工，故無環境污染之虞，然平時均對週遭環境予以妥善維護與密切注意配合環保單位之要求，並無重大環保支出之發生。

五、勞資關係：

(一) 列示公司各項員工福利措施、進修、訓練、退休制度與其實施情形以及勞資間之協議與各項員工權益維護措施情形：

1. 本集團於民國八十二年六月十一日經台北市政府勞工局核准設立職工福利委員會，透過員工選舉產生之福利委員會運作，辦理各項福利事項，進而促進勞資間之關係更和諧。

2. 員工福利措施

- (1) 全體員工除投保勞工保險及全民健康保險外，另增加團體保險（含壽險、意外險、醫療險）。
- (2) 依法提撥 2% 退休準備金及 6% 個人勞工退休金。
- (3) 三節及生日禮券。
- (4) 不定期員工教育訓練，例如每半年一次消防演習講座。
- (5) 每兩年實施員工健康檢查。
- (6) 辦理國內、外旅遊及各項團體活動。
- (7) 辦理員工酬勞分配、入股。
- (8) 提供員工儲蓄信託福利。

3. 完善的教育訓練

本集團民國 107 年度教育訓練之各項成果如下：

單位：元

| 項目 | 班次數 | 總人次 | 總時數 | 總費用 |
|-----------|-----|-----|-----|--------|
| 安全衛生訓練 | 2 | 66 | 8 | — |
| 專門知識及技術訓練 | 17 | 92 | 59 | 19,039 |
| 管理及監督人員訓練 | 3 | 3 | 40 | 23,100 |
| 總計 | 22 | 161 | 107 | 42,139 |

- (1) 提供完整的新進同仁教育訓練系統，並規劃共同/通識/專業性及進階課程。
- (2) 規劃內部完整的職涯發展培訓課程。(如:全民核心職能課程及 MTP 主管管理課程)。
- (3) 提供外部教育訓練課程費用補助。
- (4) 建置線上教育網，學習成長不打烊。

4. 退休制度

- (1) 依勞動基準法規定，自民國 82 年 05 月 14 日起設立退休準備金監督委員會並按月提撥退休準備金存入臺灣銀行，由退休準備金監督委員會管理之。
- (2) 依勞工退休金條例自民國 94 年 07 月 1 日起施行，對適用該條例之員工，本集團每月負擔之員工退休金提撥率，為員工每月薪資百分之六。

(二) 最近年度及截至年報刊印日止，因勞資糾紛所遭受之損失：無。

六、重要契約：無。

陸、財務概況

一、最近五年度簡明資產負債表及損益表，與會計師姓名及其查核意見：

(一) 國際財務報導則

1. 合併財務報表

(1) 簡明資產負債表

單位：千元

| 項 目 | 年度 | 最近五年度財務資料 | | | | | 當年度截至民國 108 年 3 月 31 日 (註 1) |
|-------------|-----|-----------|-----------|-----------|-----------|-----------|------------------------------|
| | | 民國 103 年 | 民國 104 年 | 民國 105 年 | 民國 106 年 | 民國 107 年 | |
| 流動資產 | | 552,111 | 582,144 | 755,633 | 1,703,769 | 3,005,099 | 3,101,668 |
| 不動產、廠房及設備 | | 130,573 | 129,120 | 127,907 | 120,022 | 120,162 | 123,508 |
| 無形資產 | | 390 | 94 | 29 | - | - | - |
| 其他資產 (註 2) | | 1,544,245 | 3,643,776 | 2,456,018 | 2,239,135 | 200,829 | 174,401 |
| 資產總額 | | 2,227,319 | 4,355,134 | 3,339,587 | 4,062,926 | 3,326,090 | 3,399,577 |
| 流動負債 | 分配前 | 101,874 | 50,123 | 74,050 | 198,376 | 236,509 | 258,441 |
| | 分配後 | 127,485 | 125,607 | 122,672 | 284,421 | (註 3) | - |
| 非流動負債 | | 5,811 | 5,294 | 5,278 | 5,323 | 6,335 | 10,924 |
| 負債總額 | 分配前 | 107,685 | 55,417 | 79,328 | 203,699 | 242,844 | 269,365 |
| | 分配後 | 133,296 | 130,901 | 127,950 | 289,744 | (註 3) | - |
| 歸屬於母公司業主之權益 | | 2,088,940 | 4,273,648 | 3,235,766 | 3,853,055 | 3,079,146 | 3,126,177 |
| 股本 | | 512,225 | 512,225 | 494,225 | 440,225 | 381,225 | 381,225 |
| 資本公積 | | 107,679 | 32,195 | 28,201 | 8,048 | 7,523 | 7,523 |
| 保留盈餘 | 分配前 | 513,364 | 611,377 | 847,712 | 1,638,119 | 2,736,031 | 2,818,264 |
| | 分配後 | 487,753 | 611,377 | 823,401 | 1,552,074 | (註 3) | - |
| 其他權益 | | 955,689 | 3,061,272 | 1,890,963 | 1,829,343 | (43,312) | (43,798) |
| 庫藏股票 | | (17) | (18,905) | (25,335) | (62,680) | (2,321) | (37,037) |
| 非控制權益 | | 30,694 | 26,069 | 24,493 | 6,172 | 4,100 | 4,035 |
| 權益總額 | 分配前 | 2,119,634 | 4,299,717 | 3,260,259 | 3,859,227 | 3,083,246 | 3,130,212 |
| | 分配後 | 2,094,023 | 4,224,233 | 3,211,637 | 3,773,182 | (註 3) | - |

註 1：民國 108 年 3 月 31 日採用經金融監督管理委員會認可之國際財務報導準則之財務資料，並經會計師核閱。

註 2：其他資產係扣除不動產、廠房及設備及無形資產外之非流動資產。

註 3：民國 107 年度盈餘分配案，業經董事會通過；尚未經股東會通過，故未揭露數字。

(2) 簡明綜合損益表

單位：千元

| 年度 項 目 | 最近五年度財務資料 | | | | | 當年度截至 民國108年3 月31日(註1) |
|------------------------|-----------|-----------|-------------|-----------|-----------|------------------------------|
| | 民國103年 | 民國104年 | 民國105年 | 民國106年 | 民國107年 | |
| 營業收入 | 182,136 | 116,089 | 110,419 | 89,648 | 86,249 | 8,130 |
| 營業毛利 | 56,013 | 50,537 | 46,520 | 32,175 | 28,255 | 2,277 |
| 營業損益 | (38,103) | (40,701) | (45,100) | (121,255) | (99,146) | (19,282) |
| 營業外收入及 支出 | 57,293 | 164,261 | 372,752 | 1,217,873 | (39,140) | 101,795 |
| 稅前淨利 | 19,190 | 123,560 | 327,652 | 1,096,618 | (138,286) | 82,513 |
| 繼續營業單位 本期淨利 | 14,508 | 118,316 | 299,565 | 1,020,117 | (351,448) | 82,168 |
| 停業單位損失 | 0 | 0 | 0 | 0 | 0 | 0 |
| 本期淨利(損) | 14,508 | 118,316 | 299,565 | 1,020,117 | (351,448) | 82,168 |
| 本期其他綜合 損益 (稅後淨額) | 916,563 | 2,106,266 | (1,169,624) | (62,190) | (6,654) | (486) |
| 本期綜合損益 總額 | 931,071 | 2,224,582 | (870,059) | 957,927 | (358,102) | 81,682 |
| 淨利歸屬於母 公司業主 | 21,215 | 123,476 | 300,775 | 1,022,233 | (351,208) | 82,233 |
| 淨利歸屬於非 控制權益 | (6,707) | (5,160) | (1,210) | (2,116) | (240) | (65) |
| 綜合損益總額 歸屬於母公司 業主 | 935,571 | 2,229,207 | (868,483) | 959,942 | (357,862) | 81,747 |
| 綜合損益總額 歸屬於非控制 權益 | (4,500) | (4,625) | (1,576) | (2,015) | (240) | (65) |
| 每股盈餘 | 0.41 | 2.41 | 6.04 | 22.08 | (8.53) | 2.19 |

註1：民國108年3月31日採用經金融監督管理委員會認可之國際財務報導準則之財務資料，並經會計師核閱。

2. 個體財務報表

(1) 簡明資產負債表

單位：千元

| 項 目 | 年度 | 最近五年度財務資料 | | | | |
|-----------|-----|-----------|-----------|-----------|-----------|-----------|
| | | 民國 103 年 | 民國 104 年 | 民國 105 年 | 民國 106 年 | 民國 107 年 |
| 流動資產 | | 323,017 | 318,216 | 497,911 | 1,383,636 | 2,388,706 |
| 不動產、廠房及設備 | | 117,198 | 115,331 | 113,139 | 106,883 | 108,184 |
| 無形資產 | | 0 | 0 | 0 | 0 | 0 |
| 其他資產(註1) | | 1,746,009 | 3,883,165 | 2,694,576 | 2,552,340 | 809,317 |
| 資產總額 | | 2,186,224 | 4,316,712 | 3,305,626 | 4,042,859 | 3,306,207 |
| 流動負債 | 分配前 | 91,614 | 38,387 | 65,193 | 185,275 | 221,359 |
| | 分配後 | 117,225 | 113,871 | 113,815 | 271,320 | (註2) |
| 非流動負債 | | 5,670 | 4,677 | 4,667 | 4,529 | 5,702 |
| 負債總額 | 分配前 | 97,284 | 43,064 | 69,860 | 189,804 | 227,061 |
| | 分配後 | 122,895 | 118,548 | 118,482 | 275,849 | (註2) |
| 股本 | | 512,225 | 512,225 | 494,225 | 440,225 | 381,225 |
| 資本公積 | | 107,679 | 32,195 | 28,201 | 8,048 | 7,523 |
| 保留盈餘 | 分配前 | 513,364 | 611,377 | 847,712 | 1,638,119 | 2,736,031 |
| | 分配後 | 487,753 | 611,377 | 823,401 | 1,552,074 | (註2) |
| 其他權益 | | 955,689 | 3,061,272 | 1,890,963 | 1,829,343 | (43,312) |
| 庫藏股票 | | (17) | (18,905) | (25,335) | (62,680) | (2,321) |
| 權益總額 | 分配前 | 2,088,940 | 4,273,648 | 3,235,766 | 3,853,055 | 3,079,146 |
| | 分配後 | 2,063,329 | 4,198,164 | 3,187,144 | 3,767,010 | (註2) |

註1：其他資產係扣除不動產、廠房及設備及無形資產外之非流動資產。

註2：民國 107 年度盈餘分配案，業經董事會通過；尚未經股東會通過，故未揭露數字。

(2) 簡明綜合損益表

單位：千元

| 項 目 | 年 度 | 最近五年度財務資料 | | | | |
|----------------|-----|-----------|-----------|-------------|-----------|-----------|
| | | 民國 103 年 | 民國 104 年 | 民國 105 年 | 民國 106 年 | 民國 107 年 |
| 營業收入 | | 93,723 | 79,957 | 85,227 | 71,553 | 69,010 |
| 營業毛利 | | 22,957 | 18,999 | 21,470 | 11,781 | 13,454 |
| 營業損益 | | (20,275) | (26,197) | (36,811) | (98,352) | (90,296) |
| 營業外收入及支出 | | 43,658 | 150,191 | 365,549 | 1,196,826 | (58,580) |
| 稅前淨利 | | 23,383 | 123,994 | 328,738 | 1,098,474 | (148,876) |
| 繼續營業單位本期淨利 | | 21,215 | 123,476 | 300,775 | 1,022,233 | (351,208) |
| 停業單位損失 | | 0 | 0 | 0 | 0 | 0 |
| 本期淨利(損) | | 21,215 | 123,476 | 300,775 | 1,022,233 | (351,208) |
| 本期其他綜合損益(稅後淨額) | | 914,356 | 2,105,731 | (1,169,258) | (62,291) | (6,654) |
| 本期綜合損益總額 | | 935,571 | 2,229,207 | (868,483) | 959,942 | (357,862) |
| 每股盈餘 | | 0.41 | 2.41 | 6.04 | 22.08 | (8.53) |

(二) 最近五年度會計師姓名及其查核意見

| 年 度 | 會 計 師 姓 名 | 查 核 意 見 |
|--------|-----------|---------|
| 民國一〇三年 | 楊智惠、林素雯 | 無保留意見 |
| 民國一〇四年 | 楊智惠、林素雯 | 無保留意見 |
| 民國一〇五年 | 楊智惠、林素雯 | 無保留意見 |
| 民國一〇六年 | 楊智惠、林素雯 | 無保留意見 |
| 民國一〇七年 | 楊智惠、劉慧媛 | 無保留意見 |

二、最近五年度財務分析

(一) 國際財務報導則

1. 合併財務報表

| 分析項目 | 年度 | 最近五年度財務分析(註1) | | | | | 當年度截至 民國 108 年 3 月 31 日 (註 2) |
|------------------|--------------------------|---------------|----------|-----------|-----------|-------------|--|
| | | 民國 103 年 | 民國 104 年 | 民國 105 年 | 民國 106 年 | 民國 107 年 | |
| 財務 | 負債占資產比率 | 4.83 | 1.27 | 2.38 | 5.01 | 7.30 | 7.92 |
| 結構 | 長期資金占不動產、 (%) 廠房及設備比率 | 1,627.78 | 3,334.12 | 2,553.06 | 3,219.87 | 2,571.18 | 2,543.27 |
| 償債 能力 % | 流動比率 | 541.95 | 1,161.43 | 1,020.44 | 858.86 | 1,270.61 | 1,200.15 |
| | 速動比率 | 493.92 | 1,076.64 | 962.91 | 843.23 | 1,257.72 | 1,186.71 |
| | 利息保障倍數 | 34.14 | 163.79 | 18,203.89 | 18,908.21 | (19,754.14) | 4,585.06 |
| 經 營 能 力 | 應收款項週轉率(次) | 7.16 | 5.90 | 7.03 | 5.88 | 6.14 | 1.85 |
| | 平均收現日數 | 50.97 | 61.86 | 51.92 | 62.07 | 59.44 | 197.29 |
| | 存貨週轉率(次) | 1.31 | 0.74 | 0.76 | 0.73 | 0.80 | 0.26 |
| | 應付款項週轉率(次) | 4.91 | 3.13 | 4.20 | 4.05 | 5.76 | 1.73 |
| | 平均銷貨日數 | 278.62 | 493.24 | 480.26 | 500.00 | 456.25 | 1,403.84 |
| | 不動產、廠房及設備 週轉率(次) | 1.37 | 0.89 | 0.86 | 0.72 | 0.72 | 0.25 |
| | 總資產週轉率(次) | 0.10 | 0.04 | 0.03 | 0.02 | 0.02 | 0.01 |
| 獲 利 能 力 | 資產報酬率(%) | 0.86 | 3.61 | 7.79 | 27.56 | (9.51) | 13.94 |
| | 權益報酬率(%) | 0.87 | 3.69 | 7.93 | 28.66 | (10.12) | 14.95 |
| | 稅前純益占實收資本 額比率(%) | 3.75 | 24.12 | 66.30 | 249.10 | (36.27) | 86.58 |
| | 純益率(%) | 7.97 | 101.92 | 271.30 | 1,137.91 | (407.48) | 1010.68 |
| 現 金 流 量 | 每股盈餘(元) | 0.41 | 2.41 | 6.04 | 22.08 | (8.53) | 2.19 |
| | 現金流量比率(%) | 13.61 | 0.00 | 0.00 | 12.72 | 0.00 | 8.09 |
| | 現金流量允當比率(%) | 93.26 | 86.06 | 71.31 | 93.49 | 23.23 | (109.63) |
| 槓 桿 度 | 現金再投資比率(%) | (1.66) | (3.37) | 0.00 | 0.05 | (2.88) | 0.68 |
| | 營運槓桿度 | 0.73 | 0.81 | 0.83 | 0.94 | 0.94 | 0.94 |
| | 財務槓桿度 | 0.99 | 0.98 | 1.00 | 1.00 | 1.00 | 1.00 |

請說明最近二年度增減變動達 20% 各項財務比率變動原因：

1. 負債占資產比率較上期增加約 46%，主要係投資商品處分認列所得稅，本期所得稅負債金額增加所致。
2. 長期資金占不動產、廠房及設備比率較上期減少約 20%，係因庫藏股購回減資使金額減少所致。
3. 流動比率及速動比率較上期增加分別為 48%及 49%，主要係流動資產中現金及約當現金增加所致。
4. 利息保障備數較上期減少約 204%，主要係本期受 IFRS 公報調整致稅前淨損與上期淨利產生之差異所致。
5. 應付款項周轉率較上期增加 42%，主要係本期應付款項減少所致。
6. 資產報酬率及權益報酬率均較上期減少約 135%，主要係本期因業外損失與上期業外收益之差異所致。
7. 稅前純益占實收資本額比率較上期減少約 115%，主要係本期稅前淨損較上期稅前淨利之差異所致。
8. 純益率及每股盈餘較上期分別減少約 136%及 139%，主要係本期稅後淨損較上期稅後淨利差異所致。
9. 現金流量比率較上期減少約 100%，主要係營業活動淨現金流入數減少所致。
10. 現金流量允當比率較上期減少約 75%，主要係營業活動淨現金流入數減少及股利增加所致。
11. 現金再投資比率較上期減少約 5,860%，主要係營業活動淨現金流出所致。

註 1：本公司自民國 102 年起正式採用金融監督管理委員會認可之國際財務報導準則，以上各年度財務資料均經會計師查核簽證。

註 2：民國 108 年 3 月 31 日採用經金融監督管理委員會認可之國際財務報導準則之財務資料，並經會計師核閱。

2. 個體財務報表

| 分析項目 | | 最近五年度財務分析(註1) | | | | |
|-------------|------------------|---|----------|-----------|-----------|-------------|
| | | 民國 103 年 | 民國 104 年 | 民國 105 年 | 民國 106 年 | 民國 107 年 |
| 財務結構 (%) | 負債占資產比率 | 4.45 | 1.00 | 2.11 | 4.69 | 6.87 |
| | 長期資金占不動產、廠房及設備比率 | 1,787.24 | 3,709.61 | 2,864.12 | 3,609.17 | 2,851.48 |
| 償債能力% | 流動比率 | 352.58 | 828.97 | 763.75 | 746.80 | 1,079.11 |
| | 速動比率 | 307.21 | 722.99 | 700.66 | 731.28 | 1,065.21 |
| | 利息保障倍數 | 41.39 | 164.36 | 18,264.22 | 18,940.21 | (21,267.00) |
| 經營能力 | 應收款項週轉率(次) | 3.96 | 3.19 | 5.72 | 5.07 | 5.78 |
| | 平均收現日數 | 92.17 | 114.42 | 63.81 | 71.99 | 63.14 |
| | 存貨週轉率(次) | 0.95 | 0.78 | 0.81 | 0.82 | 0.83 |
| | 應付款項週轉率(次) | 4.37 | 3.06 | 4.28 | 4.40 | 5.76 |
| | 平均銷貨日數 | 384.21 | 467.94 | 450.61 | 445.12 | 439.75 |
| | 不動產、廠房及設備週轉率(次) | 0.79 | 0.69 | 0.75 | 0.65 | 0.64 |
| | 總資產週轉率(次) | 0.06 | 0.02 | 0.02 | 0.02 | 0.02 |
| 獲利能力 | 資產報酬率(%) | 1.28 | 3.82 | 7.89 | 27.82 | (9.56) |
| | 權益報酬率(%) | 1.30 | 3.88 | 8.01 | 28.84 | (10.13) |
| | 稅前純益占實收資本額比率(%) | 4.56 | 24.21 | 66.52 | 249.53 | (39.05) |
| | 純益率(%) | 22.64 | 154.43 | 352.91 | 1,428.64 | (508.92) |
| | 每股盈餘(元) | 0.41 | 2.41 | 6.04 | 22.08 | (8.53) |
| 現金流量 | 現金流量比率(%) | 4.05 | 302.66 | 0.00 | 19.72 | 0.00 |
| | 現金流量允當比率(%) | 60.01 | 97.65 | 97.63 | 113.08 | 89.69 |
| | 現金再投資比率(%) | (3.16) | 12.20 | 0.00 | 0.71 | (2.88) |
| 槓桿度 | 營運槓桿度 | 0.72 | 0.90 | 0.91 | 0.98 | 0.96 |
| | 財務槓桿度 | 0.97 | 0.97 | 1.00 | 1.00 | 1.00 |
| | | <p>說明最近二年度增減變動達 20% 各項財務比率變動原因：</p> <ol style="list-style-type: none"> 負債占資產比率較上期增加約 46%，主要係投資商品處分認列所得稅，本期所得稅負債金額增加所致。 長期資金占不動產、廠房及設備比率較上期減少約 21%，係因庫藏股購回減資使金額減少所致。 流動比率及速動比率較上期增加分別為 45%及 46%，主要係流動資產中現金及約當現金增加所致。 利息保障備數較上期減少約 212%，主要係本期受 IFRS 公報調整致稅前淨損與上期淨利產生之差異所致。 應付款項週轉率較上期增加 31%，主要係本期應付款項減少所致。 資產報酬率及權益報酬率較上期減少約 134%及 135%，主要係本期因業外損失較上期業外收益之差異所致。 稅前純益占實收資本額比率較上期減少約 116%，主要係本期稅前淨損較上期稅前淨利之差異所致。 | | | | |

- | | |
|--|--|
| | <p>8.純益率及每股盈餘較上期分別減少約 136%及 139%，主要係本期稅後淨損較上期稅後淨利差異所致。</p> <p>9.現金流量比率較上期減少約 100%，主要係營業活動淨現金流入數減少所致。</p> <p>10.現金流量允當比率較上期減少約 21%，主要係營業活動淨現金流入數減少及股利增加所致。</p> <p>11.現金再投資比率較上期減少約 506%，主要係營業活動淨現金流出所致。</p> |
|--|--|

註 1：本公司自民國 102 年起正式採用金融監督管理委員會認可之國際財務報導準則，以上各年度財務資料均經會計師查核簽證。

財務分析計算公式

1. 財務結構

- (1) 負債占資產比率 = 負債總額 / 資產總額。
- (2) 長期資金占不動產、廠房及設備比率 = (權益總額 + 非流動負債) / 不動產、廠房及設備淨額。

2. 償債能力

- (1) 流動比率 = 流動資產 / 流動負債。
- (2) 速動比率 = (流動資產 - 存貨 - 預付費用) / 流動負債。
- (3) 利息保障倍數 = 所得稅及利息費用前純益 / 本期利息支出。

3. 經營能力

- (1) 應收款項(包括應收帳款與因營業而產生之應收票據)週轉率 = 銷貨淨額 / 各期平均應收款項(包括應收帳款與因營業而產生之應收票據)餘額。
- (2) 平均收現日數 = 365 / 應收款項週轉率。
- (3) 存貨週轉率 = 銷貨成本 / 平均存貨額。
- (4) 應付款項(包括應付帳款與因營業而產生之應付票據)週轉率 = 銷貨成本 / 各期平均應付款項(包括應付帳款與因營業而產生之應付票據)餘額。
- (5) 平均銷貨日數 = 365 / 存貨週轉率。
- (6) 不動產、廠房及設備週轉率 = 銷貨淨額 / 平均不動產、廠房及設備淨額。
- (7) 總資產週轉率 = 銷貨淨額 / 平均資產總額。

4. 獲利能力

- (1) 資產報酬率 = [稅後損益 + 利息費用 × (1 - 稅率)] / 平均資產總額。
- (2) 權益報酬率 = 稅後損益 / 平均權益總額。
- (3) 純益率 = 稅後損益 / 銷貨淨額。
- (4) 每股盈餘 = (歸屬於母公司業主之損益 - 特別股股利) / 加權平均已發行股數。
(註 1)

5. 現金流量

- (1) 現金流量比率 = 營業活動淨現金流量 / 流動負債。
- (2) 淨現金流量允當比率 = 最近五年度營業活動淨現金流量 / 最近五年度(資本支出 + 存貨增加額 + 現金股利)。
- (3) 現金再投資比率 = (營業活動淨現金流量 - 現金股利) / (不動產、廠房及設備毛額 + 長期投資 + 其他非流動資產 + 營運資金)。(註 2)

6. 槓桿度：

(1) 營運槓桿度 = (營業收入淨額 - 變動營業成本及費用) / 營業利益。

(2) 財務槓桿度 = 營業利益 / (營業利益 - 利息費用)。

註 1：上開每股盈餘之計算公式，在衡量時應特別注意下列事項：

1. 以加權平均普通股股數為準，而非以年底已發行股數為基礎。
2. 凡有現金增資或庫藏股交易者，應考慮其流通期間，計算加權平均股數。
3. 凡有盈餘轉增資或資本公積轉增資者，在計算以往年度及半年度之每股盈餘時，應按增資比例追溯調整，無庸考慮該增資之發行期間。
4. 若特別股為不可轉換之累積特別股，其當年度股利（不論是否發放）應自稅後淨利減除、或增加稅後淨損。特別股若為非累積性質，在有稅後淨利之情況，特別股股利應自稅後淨利減除；如為虧損，則不必調整。

註 2：現金流量分析在衡量時應特別注意下列事項：

1. 營業活動淨現金流量係指現金流量表中營業活動淨現金流入數。
2. 資本支出係指每年資本投資之現金流出數。
3. 存貨增加數僅在期末餘額大於期初餘額時方予計入，若年底存貨減少，則以零計算。
4. 現金股利包括普通股及特別股之現金股利。
5. 不動產、廠房及設備毛額係指扣除累計折舊前之不動產、廠房及設備總額。

三、最近年度財務報告之監察人或審計委員會審查報告

台聯電訊股份有限公司

監察人查核報告書

茲 准

董事會造送民國一〇七年度個體財務報表及合併財務報表，業經安永聯合會計師事務所楊智惠會計師及劉慧媛會計師查核竣事並出具查核報告，連同營業報告書及盈餘分派表，經本監察人審查完竣，認為尚無不符，爰依公司法第二一九條之規定，繕具報告書。

敬請 鑒核

此 上

本集團民國一〇八年股東常會

監察人：吳珮君



中 華 民 國 一 〇 八 年 三 月 二 十 八 日

台聯電訊股份有限公司

監察人查核報告書

茲 准

董事會造送民國一〇七年度個體財務報表及合併財務報表，業經安永聯合會計師事務所楊智惠會計師及劉慧媛會計師查核竣事並出具查核報告，連同營業報告書及盈餘分派表，經本監察人審查完竣，認為尚無不符，爰依公司法第二一九條之規定，繕具報告書。

敬請 鑒核

此 上

本集團民國一〇八年股東常會

監察人：劉家雍



中 華 民 國 一 〇 八 年 三 月 二 十 八 日

台聯電訊股份有限公司

監察人查核報告書

茲 准

董事會造送民國一〇七年度個體財務報表及合併財務報表，業經安永聯合會計師事務所楊智惠會計師及劉慧媛會計師查核竣事並出具查核報告，連同營業報告書及盈餘分派表，經本監察人審查完竣，認為尚無不符，爰依公司法第二一九條之規定，繕具報告書。

敬請 鑒核

此 上

本集團民國一〇八年股東常會

監察人：台晟國際投資股份有限公司

林珮如



中 華 民 國 一 〇 八 年 三 月 二 十 八 日

四、最近年度經會計師查核簽證之公司合併財務報告

會計師查核報告

台聯電訊股份有限公司及其子公司 公鑒：

查核意見

台聯電訊股份有限公司及其子公司民國一〇七年十二月三十一日及民國一〇六年十二月三十一日之合併資產負債表，暨民國一〇七年一月一日至十二月三十一日及民國一〇六年一月一日至十二月三十一日之合併綜合損益表、合併權益變動表、合併現金流量表，以及合併財務報表附註(包括重大會計政策彙總)，業經本會計師查核竣事。

依本會計師之意見，上開合併財務報表在所有重大方面係依照證券發行人財務報告編製準則暨經金融監督管理委員會認可並發布生效之國際財務報導準則、國際會計準則、國際財務報導解釋及解釋公告編製，足以允當表達台聯電訊股份有限公司及其子公司民國一〇七年十二月三十一日及民國一〇六年十二月三十一日之財務狀況，暨民國一〇七年一月一日至十二月三十一日及民國一〇六年一月一日至十二月三十一日之合併財務績效及合併現金流量。

查核意見之基礎

本會計師係依照會計師查核簽證財務報表規則及一般公認審計準則執行查核工作。本會計師於該等準則下之責任將於會計師查核合併財務報表之責任段進一步說明。本會計師所隸屬事務所受獨立性規範之人員已依會計師職業道德規範，與台聯電訊股份有限公司及其子公司保持超然獨立，並履行該規範之其他責任。本會計師相信已取得足夠及適切之查核證據，以作為表示查核意見之基礎。

關鍵查核事項

關鍵查核事項係指依本會計師之專業判斷，對台聯電訊股份有限公司及其子公司民國一〇七年度合併財務報表之查核最為重要之事項。該等事項已於查核合併財務報表整體及形成查核意見之過程中予以因應，本會計師並不對該等事項單獨表示意見。

金融資產公允價值之評估

截至民國一〇七年十二月三十一日止，台聯電訊股份有限公司及其子公司投資透過其他綜合損益按公允價值衡量之金融資產中屬未公開發行公司之股票為45,794千元，因第三等級公允價值無法由活絡市場取得，管理階層係運用評價技術進行估列，涉及估計及假設不確定性，本會計師因此決定為關鍵查核事項。

本會計師之查核程序包括但不限於，瞭解管理階層針對金融資產第三等級公允價值衡量之評價流程；複核前期衡量之計算，辨認本期所採用的方法及假設是否一致；針對管理階層之評價所使用的財務資料執行核算。

本會計師亦考量有關金融資產相關揭露的適當性，請參閱合併財務報表附註五、附註六及附註十二。

存貨備抵呆滯及跌價評估

截至民國一〇七年十二月三十一日，台聯電訊股份有限公司及其子公司存貨淨額為30,477千元，由於網絡技術多元發展及快速變遷，故呆滯或過時存貨備抵跌價之估計存有風險。本會計師因此決定為關鍵查核事項。

本會計師之查核程序包括但不限於，評估管理階層所採用呆滯及過時存貨集團政策之合理性；瞭解管理階層備抵呆滯或跌價之評估程序，並對其內部控制之有效性執行測試；抽選樣本核對憑證測試存貨庫齡之正確性，並重新核算依照庫齡備抵提列數。另外，為驗證管理階層所採用之淨變現價值，針對商品及製成品，抽選樣本核對銷貨憑證以確認其估計售價及銷售費用，針對原料，抽選樣本核對進貨憑證以測試原料之重置成本。同時考量淨變現價值與依照庫齡所提列之呆滯金額，藉以評估備抵金額之合理性。

本會計師亦考量合併財務報表附註五及附註六中有關存貨備抵呆滯及跌價評估揭露的適當性。

管理階層與治理單位對合併財務報表之責任

管理階層之責任係依照證券發行人財務報告編製準則暨經金融監督管理委員會認可並發布生效之國際財務報導準則、國際會計準則、國際財務報導解釋及解釋公告編製允當表達之合併財務報表，且維持與合併財務報表編製有關之必要內部控制，以確保合併財務報表未存有導因於舞弊或錯誤之重大不實表達。

於編製合併財務報表時，管理階層之責任亦包括評估台聯電訊股份有限公司及其子公司繼續經營之能力、相關事項之揭露，以及繼續經營會計基礎之採用，除非管理階層意圖清算台聯電訊股份有限公司及其子公司或停止營業，或除清算或停業外別無實際可行之其他方案。

台聯電訊股份有限公司及其子公司之治理單位(含監察人)負有監督財務報導流程之責任。

會計師查核合併財務報表之責任

本會計師查核合併財務報表之目的，係對合併財務報表整體是否存有導因於舞弊或錯誤之重大不實表達取得合理確信，並出具查核報告。合理確信係高度確信，惟依照一般公認審計準則執行之查核工作無法保證必能偵出合併財務報表存有之重大不實表達。不實表達可能導因於舞弊或錯誤。如不實表達之個別金額或彙總數可合理預期將影響合併財務報表使用者所作之經濟決策，則被認為具有重大性。

本會計師依照一般公認審計準則查核時，運用專業判斷並保持專業上之懷疑。本會計師亦執行下列工作：

1. 辨認並評估合併財務報表導因於舞弊或錯誤之重大不實表達風險；對所評估之風險設計及執行適當之因應對策；並取得足夠及適切之查核證據以作為查核意見之基礎。因舞弊可能涉及共謀、偽造、故意遺漏、不實聲明或踰越內部控制，故未偵出導因於舞弊之重大不實表達之風險高於導因於錯誤者。
2. 對與查核攸關之內部控制取得必要之瞭解，以設計當時情況下適當之查核程序，惟其目的非對台聯電訊股份有限公司及其子公司內部控制之有效性表示意見。
3. 評估管理階層所採用會計政策之適當性，及其所作會計估計與相關揭露之合理性。
4. 依據所取得之查核證據，對管理階層採用繼續經營會計基礎之適當性，以及使台聯電訊股份有限公司及其子公司繼續經營之能力可能產生重大疑慮之事件或情況是否存在重大不確定性，作出結論。本會計師若認為該等事件或情況存在重大不確定性，則須於查核報告中提醒合併財務報表使用者注意合併財務報表之相關揭露，或於該等揭露係屬不適當時修正查核意見。本會計師之結論係以截至查核報告日所取得之查核證據為基礎。惟未來事件或情況可能導致台聯電訊股份有限公司及其子公司不再具有繼續經營之能力。

5. 評估合併財務報表(包括相關附註)之整體表達、結構及內容，以及合併財務報表是否允當表達相關交易及事件。
6. 對於集團內組成合併之財務資訊取得足夠及適切之查核證據，以對合併財務報表表示意見。本會計師負責集團查核案件之指導、監督及執行，並負責形成集團查核意見。

本會計師與治理單位溝通之事項，包括所規劃之查核範圍及時間，以及重大查核發現(包括於查核過程中所辨認之內部控制顯著缺失)。

本會計師亦向治理單位提供本會計師所隸屬事務所受獨立性規範之人員已遵循會計師職業道德規範中有關獨立性之聲明，並與治理單位溝通所有可能被認為會影響會計師獨立性之關係及其他事項(包括相關防護措施)。

本會計師從與治理單位溝通之事項中，決定對台聯電訊股份有限公司及其子公司民國一〇七年度合併財務報表查核之關鍵查核事項。本會計師於查核報告中敘明該等事項，除非法令不允許公開揭露特定事項，或在極罕見情況下，本會計師決定不於查核報告中溝通特定事項，因可合理預期此溝通所產生之負面影響大於所增進之公眾利益。

台聯電訊股份有限公司已編製民國一〇七年及一〇六年度之個體財務報告，並經本會計師出具無保留意見查核報告在案，備供參考。

安永聯合會計師事務所
主管機關核准辦理公開發行公司財務報告
查核簽證文號：(92)台財證(六)第 100592 號
金管證審第 1000002854 號

楊智惠 楊智惠



會計師：

劉慧媛 劉慧媛



中華民國一〇八年三月二十八日

單位：新台幣千元

| 代碼 | 會計科目 | 附註 | 一〇七年十二月三十一日 | | 一〇六年十二月三十一日 | |
|------|--------------------------|------------|-------------|-----|-------------|-----|
| | | | 金額 | % | 金額 | % |
| | 流動資產 | | | | | |
| 1100 | 現金及約當現金 | 四及六.1 | \$2,431,560 | 73 | \$766,445 | 19 |
| 1110 | 透過損益按公允價值衡量之金融資產－流動 | 四、五及六.2 | 414,722 | 13 | 841,279 | 20 |
| 1125 | 備供出售金融資產－流動 | 四、五及六.4 | - | - | 9,248 | - |
| 1136 | 按攤銷後成本衡量之金融資產－流動 | 四、五、六.5及八 | 100,084 | 3 | - | - |
| 1147 | 無活絡市場之債務工具投資－流動 | 四及六.7 | - | - | 40,159 | 1 |
| 1150 | 應收票據淨額 | 四、六.8及六.17 | 4,739 | - | 1,289 | - |
| 1170 | 應收帳款淨額 | 四、六.9及六.17 | 8,868 | - | 12,117 | - |
| 1200 | 其他應收款 | 四及六.10 | 13,086 | - | 464 | - |
| 1220 | 本期所得稅資產 | 四及五 | 28 | - | 22 | - |
| 130x | 存貨 | 四、五及六.11 | 30,477 | 1 | 31,009 | 1 |
| 1470 | 其他流動資產 | | 1,535 | - | 1,737 | - |
| 11xx | 流動資產合計 | | 3,005,099 | 90 | 1,703,769 | 41 |
| | 非流動資產 | | | | | |
| 1510 | 透過損益按公允價值衡量之金融資產－非流動 | 四、五及六.2 | 13,654 | 1 | - | - |
| 1517 | 透過其他綜合損益按公允價值衡量之金融資產－非流動 | 四、五及六.3 | 45,794 | 1 | - | - |
| 1523 | 備供出售金融資產－非流動 | 四、五及六.4 | - | - | 2,103,066 | 52 |
| 1535 | 按攤銷後成本衡量之金融資產－非流動 | 四、五、六.5及八 | 35,675 | 1 | - | - |
| 1543 | 以成本衡量之金融工具投資－非流動 | 四及六.6 | - | - | 3,959 | - |
| 1546 | 無活絡市場之債務工具投資－非流動 | 四、六.7及八 | - | - | 34,588 | 1 |
| 1600 | 不動產、廠房及設備 | 四、六.12及八 | 120,162 | 4 | 120,022 | 3 |
| 1760 | 投資性不動產 | 四、五、六.13及八 | 65,777 | 2 | 66,183 | 2 |
| 1780 | 無形資產 | 四 | - | - | - | - |
| 1840 | 遞延所得稅資產 | 四、五及六.22 | 6,055 | - | 4,664 | - |
| 1920 | 存出保證金 | 四 | 2,623 | - | 471 | - |
| 1975 | 淨確定福利資產－非流動 | 四、五及六.14 | 26,601 | 1 | 26,130 | 1 |
| 1995 | 其他非流動資產 | | 4,650 | - | 74 | - |
| 15xx | 非流動資產合計 | | 320,991 | 10 | 2,359,157 | 59 |
| 1xxx | 資產總計 | | \$3,326,090 | 100 | \$4,062,926 | 100 |

(請參閱合併財務報表附註)

梁基岩

經理人：梁基岩

黃仲康

會計主管：黃仲康

梁基岩

董事長：梁基岩

單位：新台幣千元

| 代碼 | 會計科目 | 附註 | 一〇七年十二月三十一日 | | 一〇六年十二月三十一日 | |
|------|-------------|-----------|-------------|-----|-------------|-----|
| | | | 金額 | % | 金額 | % |
| 2130 | 流動負債 | 四 | \$5,527 | - | \$- | - |
| 2150 | 負債－流動 | | 1,824 | - | 2,255 | - |
| 2170 | 合約負債 | | 6,176 | - | 9,893 | - |
| 2200 | 應付帳款 | | 11,844 | - | 103,226 | 3 |
| 2230 | 其他應付款 | | 210,903 | 7 | 76,444 | 2 |
| 2300 | 本期所得稅負債 | | 235 | - | 6,558 | - |
| 21xx | 其他流動負債合計 | | 236,509 | 7 | 198,376 | 5 |
| 2570 | 非流動負債 | | | | | |
| 2645 | 遞延所得稅負債 | 四及六.22 | 5,876 | - | 4,664 | - |
| 25xx | 存入保證金 | | 459 | - | 659 | - |
| 2xxx | 非流動負債合計 | | 6,335 | - | 5,323 | - |
| | 負債總計 | | 242,844 | 7 | 203,699 | 5 |
| 31xx | 歸屬於母公司業主之權益 | | | | | |
| 3100 | 股本 | | | | | |
| 3110 | 普通股股本 | 六.15 | 381,225 | 11 | 440,225 | 11 |
| 3200 | 資本公積 | 六.15 | 7,523 | - | 8,048 | - |
| 3300 | 保留盈餘 | 六.15 | | | | |
| 3310 | 法定盈餘公積 | | 259,236 | 8 | 157,013 | 4 |
| 3320 | 特別盈餘公積 | | 10,078 | - | 10,078 | - |
| 3350 | 未分配盈餘 | | 2,466,717 | 74 | 1,471,028 | 36 |
| | 保留盈餘合計 | | 2,736,031 | 82 | 1,638,119 | 40 |
| 3400 | 其他權益 | | (43,312) | (1) | 1,829,343 | 45 |
| 3500 | 庫藏股票 | | (2,321) | 1 | (62,680) | (1) |
| 31xx | 母公司業主權益合計 | 四、六.15及十一 | 3,079,146 | 93 | 3,853,055 | 95 |
| 36xx | 非控制權益 | | 4,100 | - | 6,172 | - |
| 3xxx | 權益總計 | 六.15 | 3,083,246 | 93 | 3,859,227 | 95 |
| | 負債及權益總計 | | \$3,326,090 | 100 | \$4,062,926 | 100 |

(請參閱合併財務報表附註)

梁基岩

經理人：梁基岩

梁基岩

董事長：梁基岩

梁基岩

會計主管：黃仲康

台聯電訊股份有限公司及子公司

合併綜合損益表

民國一〇七年及一〇六年一月一日至十二月三十一日

單位：新台幣千元

| 代碼 | 項 目 | 附註 | 一〇七年度 | | 一〇六年度 | |
|------|-----------------------------------|--------------------|--------------------|--------------|--------------------|--------------|
| | | | 金 額 | % | 金 額 | % |
| 4000 | 營業收入 | 四及六.16 | \$86,249 | 100 | \$89,648 | 100 |
| 5000 | 營業成本 | 六.11及六.19 | (57,994) | (67) | (57,473) | (64) |
| 5900 | 營業毛利 | | 28,255 | 33 | 32,175 | 36 |
| 6000 | 營業費用 | 四、六.14、六.18、六.19及七 | | | | |
| 6100 | 推銷費用 | | (7,098) | (8) | (13,052) | (15) |
| 6200 | 管理費用 | | (100,619) | (117) | (113,056) | (126) |
| 6300 | 研究發展費用 | | (19,684) | (23) | (27,322) | (30) |
| | 營業費用合計 | | (127,401) | (148) | (153,430) | (171) |
| 6900 | 營業損失 | | (99,146) | (115) | (121,255) | (135) |
| 7000 | 營業外收入及支出 | 四、五、六.14及六.20 | | | | |
| 7010 | 其他收入 | | 59,106 | 69 | 93,218 | 104 |
| 7020 | 其他利益及損失 | | (98,239) | (114) | 1,124,713 | 1,254 |
| 7050 | 財務成本 | | (7) | - | (58) | - |
| | 營業外收入及支出合計 | | (39,140) | (45) | 1,217,873 | 1,358 |
| 7900 | 稅前淨(損)利 | | (138,286) | (160) | 1,096,618 | 1,223 |
| 7950 | 所得稅費用 | 四、五及六.22 | (213,162) | (247) | (76,501) | (85) |
| 8200 | 本期淨(損)利 | | (351,448) | (407) | 1,020,117 | 1,138 |
| 8300 | 其他綜合損益 | 六.21 | | | | |
| 8310 | 不重分類至損益之項目 | | | | | |
| 8311 | 確定福利計畫之再衡量數 | | 102 | - | (711) | (1) |
| 8316 | 透過其他綜合損益按公允價值衡量之 權益工具投資未實現評價損益 | | (7,302) | (9) | - | - |
| 8349 | 與不重分類之項目相關之所得稅 | | (21) | - | 113 | - |
| 8360 | 後續可能重分類至損益之項目 | | | | | |
| 8361 | 國外營運機構財務報表換算之兌換差額 | | 567 | 1 | (2,421) | (3) |
| 8362 | 備供出售金融資產未實現評價損益 | | - | - | (59,171) | (66) |
| | 本期其他綜合損益(稅後淨額) | | (6,654) | (8) | (62,190) | (70) |
| 8500 | 本期綜合損益總額 | | <u>\$(358,102)</u> | <u>(415)</u> | <u>\$957,927</u> | <u>1,068</u> |
| 8600 | 淨利(淨損)歸屬於： | | | | | |
| 8610 | 母公司業主 | | \$(351,208) | (407) | \$1,022,233 | 1,140 |
| 8620 | 非控制權益 | | (240) | - | (2,116) | (2) |
| | | | <u>\$(351,448)</u> | <u>(407)</u> | <u>\$1,020,117</u> | <u>1,138</u> |
| 8700 | 綜合損益總額歸屬於： | | | | | |
| 8710 | 母公司業主 | | \$(357,862) | (415) | \$959,942 | 1,070 |
| 8720 | 非控制權益 | | (240) | - | (2,015) | (2) |
| | | | <u>\$(358,102)</u> | <u>(415)</u> | <u>\$957,927</u> | <u>1,068</u> |
| | 每股(虧損)盈餘(單位：新台幣元) | | | | | |
| 9750 | 基本每股(虧損)盈餘 | 六.23 | <u>\$(8.53)</u> | | <u>\$22.08</u> | |
| 9850 | 稀釋每股(虧損)盈餘 | 六.23 | <u>\$(8.53)</u> | | <u>\$22.00</u> | |

(請參閱合併財務報表附註)

董事長：梁基岩




經理人：梁基岩



會計主管：黃仲康





台新國際商業銀行股份有限公司

中華民國一〇七年十二月三十一日

單位：新台幣千元

| 代碼 | 項目 | 歸屬於母公司業主之權益 | | | | | | 其他權益項目 | | | | 總計 | 非控制權益 | 權益總額 |
|-----|------------------------|-------------|----------|-----------|----------|-------------|-------------------|-----------------------------|---------------|------------|-------------|----------|-------------|------|
| | | 普通股 | 資本公積 | 法定盈餘公積 | 特別盈餘公積 | 未分配盈餘 | 國外營運機構財務報表換算之兌換差額 | 透過其他綜合損益按公允價值衡量之金融資產未實現評價損益 | 備供出售金融資產未實現損益 | 庫藏股票 | | | | |
| A1 | 民國106年1月1日餘額 | 3110 | 3200 | 3310 | 3320 | 3350 | 3410 | 3420 | 3425 | 3500 | 31XX | 36XX | 3XXX | |
| | 105年度盈餘分配 | \$494,225 | \$28,201 | \$126,935 | \$10,078 | \$710,699 | \$787 | \$- | \$1,890,176 | \$(25,335) | \$3,235,766 | \$24,493 | \$3,260,259 | |
| B1 | 提列法定盈餘公積 | - | - | 30,078 | - | (30,078) | - | - | - | - | (24,311) | - | - | |
| B5 | 普通股現金股利 | - | - | - | - | (24,311) | - | - | - | - | (24,311) | - | (24,311) | |
| C1 | 其他資本公積變動 | - | - | - | - | - | - | - | - | - | (24,311) | - | (24,311) | |
| C15 | 資本公積配發現金股利 | - | (24,311) | - | - | 1,022,233 | - | - | - | - | 1,022,233 | (2,116) | 1,020,117 | |
| D1 | 106年度淨利 | - | - | - | - | (671) | (2,421) | (59,199) | (59,199) | - | (62,291) | 101 | (62,190) | |
| D3 | 106年度其他綜合損益 | - | - | - | - | - | (2,421) | - | (59,199) | - | 959,942 | (2,015) | 957,927 | |
| D5 | 106年12月31日綜合損益總額 | - | - | - | - | 1,021,562 | (2,421) | - | (59,199) | - | 959,942 | (2,015) | 957,927 | |
| L1 | 庫藏股買回 | - | - | - | - | - | - | - | - | (298,917) | (298,917) | - | (298,917) | |
| L3 | 庫藏股註銷 | (54,000) | (728) | - | - | (206,844) | - | - | - | 261,572 | - | - | - | |
| M5 | 實際取得或處分子公司股權價格與帳面價值差額 | - | 4,886 | - | - | - | - | - | - | - | 4,886 | (16,306) | (11,420) | |
| Z1 | 民國106年12月31日餘額 | \$440,225 | \$8,048 | \$157,013 | \$10,078 | \$1,471,028 | \$(1,634) | \$- | \$1,830,977 | \$(62,680) | \$3,853,055 | \$6,172 | \$3,859,227 | |
| A1 | 民國107年1月1日餘額 | \$440,225 | \$8,048 | \$157,013 | \$10,078 | \$1,471,028 | \$(1,634) | \$- | \$1,830,977 | \$(62,680) | \$3,853,055 | \$6,172 | \$3,859,227 | |
| A3 | 追溯適用及追溯重編之影響數 | - | - | - | - | 1,865,920 | - | (34,943) | (1,830,977) | - | - | - | - | |
| A5 | 民國107年1月1日追溯適用後餘額 | 440,225 | 8,048 | 157,013 | 10,078 | 3,336,948 | (1,634) | (34,943) | - | (62,680) | 3,853,055 | 6,172 | 3,859,227 | |
| B1 | 106年度盈餘分配 | - | - | - | - | (102,223) | - | - | - | - | - | - | - | |
| B5 | 提列法定盈餘公積 | - | - | 102,223 | - | (102,223) | - | - | - | - | - | - | - | |
| B5 | 普通股現金股利 | - | - | - | - | (86,045) | - | - | - | - | (86,045) | - | (86,045) | |
| D1 | 107年度淨利 | - | - | - | - | (351,208) | - | - | - | - | (351,208) | (240) | (351,448) | |
| D3 | 107年度其他綜合損益 | - | - | - | - | 81 | 567 | (7,302) | - | - | (6,654) | (240) | (6,654) | |
| D5 | 107年12月31日綜合損益總額 | - | - | - | - | (351,127) | 567 | (7,302) | - | - | (357,862) | (240) | (358,102) | |
| L1 | 庫藏股買回 | - | - | - | - | - | - | - | - | (329,181) | (329,181) | - | (329,181) | |
| L3 | 庫藏股註銷 | (59,000) | (357) | - | - | (330,183) | - | - | - | 389,540 | - | - | - | |
| M5 | 實際取得或處分子公司股權價格與帳面價值差額 | - | (168) | - | - | - | - | - | - | - | (168) | (1,832) | (2,000) | |
| Q1 | 處分透過其他綜合損益按公允價值衡量之權益工具 | - | - | - | - | (653) | - | - | - | - | (653) | - | (653) | |
| Z1 | 民國107年12月31日餘額 | \$381,225 | \$7,523 | \$259,236 | \$10,078 | \$2,466,717 | \$(1,067) | \$(42,245) | \$- | \$(2,321) | \$3,079,146 | \$4,100 | \$3,083,246 | |



董事長：梁基岩



經理人：梁基岩



會計主管：黃仲康

(請參閱合併財務報表附註)


單位：新台幣千元

| 代碼 | 項 目 | 一〇七年度 | 一〇六年度 | 代碼 | 項 目 | 一〇七年度 | 一〇六年度 |
|--------|----------------------------|-------------|-------------|--------|----------------------------|-------------|-------------|
| AAAA | 營業活動之現金流量： | | | BBBB | 投資活動之現金流量： | | |
| A10000 | 本期稅前(損失)淨利 | \$(138,286) | \$1,096,618 | B00030 | 透過其他綜合損益按公允價值衡量之金融資產減資退回股款 | 1,445 | - |
| A20000 | 調整項目： | | | B00040 | 取得按攤銷後成本衡量之金融資產 | (61,012) | - |
| A20010 | 不影響現金流量之收益費損項目： | | | B00100 | 取得透過損益按公允價值衡量之金融資產 | (2,065,848) | (1,268,635) |
| A20100 | 折舊費用 | 3,252 | 4,097 | B00200 | 處分透過損益按公允價值衡量之金融資產 | 4,439,028 | 967,669 |
| A20200 | 攤銷費用 | - | 29 | B00300 | 取得備供出售金融資產 | - | (3,299) |
| A20400 | 透過損益按公允價值衡量金融資產及負債之淨損失(利益) | 100,802 | (234,309) | B00400 | 處分備供出售金融資產 | - | 1,045,476 |
| A20900 | 利息費用 | 7 | 58 | B00500 | 備供出售金融資產減資退回股款 | - | 7,825 |
| A21200 | 利息收入 | (2,391) | (1,951) | B00700 | 處分無活絡市場之債務工具投資 | - | 29,376 |
| A21300 | 股利收入 | (43,414) | (79,257) | B02700 | 取得不動產、廠房及設備 | (2,700) | (1,094) |
| A22500 | 處分及報廢不動產、廠房及設備(利益)損失 | (5) | 231 | B02800 | 處分不動產、廠房及設備 | 5 | 1 |
| A23100 | 處分投資利益 | - | (900,803) | B03700 | 存出保證金增加 | (2,152) | - |
| A30000 | 與營業活動相關之資產/負債變動數： | | | B03800 | 存出保證金減少 | - | 182 |
| A31130 | 應收票據增加 | (3,450) | (463) | B06700 | 其他非流動資產增加 | (4,576) | - |
| A31150 | 應收帳款減少 | 3,249 | 2,253 | B06800 | 其他非流動資產減少 | - | 89 |
| A31180 | 其他應收款(增加)減少 | (11,950) | 218 | B07500 | 收取之利息 | 1,719 | 2,496 |
| A31200 | 存貨減少 | 532 | 11,592 | BBBB | 投資活動之淨現金流入 | 2,305,909 | 780,086 |
| A31230 | 預付款項增加 | (369) | (466) | CCCC | 籌資活動之現金流量： | | |
| A31240 | 其他流動資產減少 | 202 | 89 | C03000 | 存入保證金增加 | (200) | 129 |
| A32125 | 合約負債增加 | 5,527 | - | C03100 | 存入保證金減少 | (86,045) | - |
| A32130 | 應付票據(減少)增加 | (431) | 2 | C04500 | 發放現金股利 | (329,181) | (48,622) |
| A32150 | 應付帳款減少 | (3,717) | (4,076) | C04900 | 庫藏股票買回成本 | (2,000) | (298,917) |
| A32180 | 其他應付款(減少)增加 | (91,382) | 78,266 | C05400 | 取得子公司股權 | (7) | (11,420) |
| A32230 | 其他流動負債(減少)增加 | (6,323) | 1,783 | C05600 | 支付之利息 | (417,433) | (58) |
| A33000 | 營運產生之現金流出 | (188,147) | (26,089) | | 籌資活動之淨現金流出 | (358,888) | |
| A33200 | 收取之股利 | 43,414 | 79,257 | DDDD | 匯率變動對現金及約當現金之影響 | 281 | (1,303) |
| A33500 | 支付之所得稅 | (78,909) | (27,929) | EEEE | 本期現金及約當現金淨增加數 | 1,665,115 | 445,134 |
| AAAA | 營業活動之淨現金(出)入 | (223,642) | 25,239 | E00100 | 期初現金及約當現金餘額 | 766,445 | 321,311 |
| | | | | E00200 | 期末現金及約當現金餘額 | \$2,431,560 | \$766,445 |

(請參閱合併財務報表附註)



董事長：梁基岩



經理人：梁基岩



會計主管：黃仲康

台聯電訊股份有限公司及子公司
合併財務報表附註
民國一〇七年一月一日至十二月三十一日
及民國一〇六年一月一日至十二月三十一日
(金額除另予註明外，均以新台幣千元為單位)

一、公司沿革

台聯電訊股份有限公司(以下簡稱本公司)於民國七十九年八月奉准設立，民國八十五年二月二十九日吸收合併有華科技股份有限公司，主要營業項目為：

- (一) 數位傳輸及交換設備、數據終端設備、線路介面設備(含遙測裝置)、通信交換設備、可程式電源供應器等之製造加工、買賣及安裝工程業務。
- (二) 前項有關產品之進出口貿易。
- (三) 代理前各項有關國內外廠商產品之報價、經銷、投標業務。
- (四) 前各項有關業務之經營及轉投資。
- (五) 除許可業務除外，得經營法令非禁止或限制之業務。

本公司股票自民國九十年十二月起於中華民國證券櫃檯買賣中心上櫃，其註冊地及主要營運據點位於台北市內湖區湖元里瑞光路 108 號 3 樓。

二、通過財務報告之日期及程序

本公司及子公司(以下簡稱本集團)民國一〇七年度及一〇六年度之合併財務報告業經董事會於民國一〇八年三月二十八日通過發布。

三、新發布及修訂準則及解釋之適用

1. 首次適用國際財務報導準則而產生之會計政策變動

本集團已採用金融監督管理委員會(以下簡稱金管會)已認可且自民國一〇七年一月一日以後開始之會計年度適用之國際財務報導準則、國際會計準則、國際財務報導解釋或解釋公告，除下述新準則及修正之性質及影響說明外，其餘首次適用對本集團並無重大影響：

- (1) 國際財務報導準則第15號「客戶合約之收入」(包括國際財務報導準則第15號「客戶合約之收入」之闡釋)

國際財務報導準則第15號取代國際會計準則第11號「建造合約」、國際會計準則第18號「收入」，及其相關解釋與解釋公告，本集團依照國際財務報導準則第15號之過渡規定，選擇於初次適用日(即民國一〇七年一月一日)認列初次適用該準則之累積影響數，並選擇對民國一〇七年一月一日尚未完成之合約追溯適用。

本集團與客戶合約之收入主要包括銷售商品及提供技術服務，有關國際財務報導準則第15號對本集團之收入認列影響說明如下：

- A. 本集團自民國一〇七年一月一日起及民國一〇七年一月一日以前適用之會計政策說明詳附註四。

台聯電訊股份有限公司及子公司合併財務報表附註(續)
(金額除另予註明外，均以新台幣千元為單位)

- B. 本集團於民國一〇七年一月一日以前，銷售商品係於產品交付時認列收入；於民國一〇七年一月一日以後，前述收入依照國際財務報導準則第15號之規定，於本集團將所承諾之商品移轉予客戶而滿足履約義務時認列。國際財務報導準則第15號之適用並未對本集團銷售商品之收入認列產生影響，惟對於部分合約，於轉移商品前即先向客戶收取部份對價，本集團承擔須於後續移轉商品之義務，於民國一〇七年一月一日以前，先收取之對價認列為預收款項；於民國一〇七年一月一日以後，依照國際財務報導準則第15號之規定，則認列為合約負債。本集團於民國一〇七年一月一日自預收款項重分類至合約負債之金額為6,336千元。另相較於適用國際會計準則第18號之規定，民國一〇七年十二月三十一日之預收款項減少5,527千元，且合約負債增加5,527千元。
- C. 依照國際財務報導準則第15號規定新增之附註揭露，請詳附註四及附註六。

(2) 國際財務報導準則第9號「金融工具」

國際財務報導準則第9號取代國際會計準則第39號之規定，本集團依照國際財務報導準則第9號之過渡規定，於初次適用日(即民國一〇七年一月一日)選擇不重編比較期間。採用國際財務報導準則第9號之影響說明如下：

- A. 自民國一〇七年一月一日起採用國際財務報導準則第9號之規定，民國一〇七年一月一日以前則採用國際會計準則第39號之規定，會計政策之說明詳附註四。
- B. 依照國際財務報導準則第9號之過渡規定，以民國一〇七年一月一日所存在之事實及情況，評估經營模式並將金融資產依照國際財務報導準則第9號之規定分類至適當之類別，金融資產於民國一〇七年一月一日之分類及帳面金額如下表所列：

| 國際會計準則第39號 | | 國際財務報導準則第9號 | |
|--|--------------------|---|--------------------|
| 衡量種類 | 帳面金額 | 衡量種類 | 帳面金額 |
| 透過損益按公允價值衡量(包括持有供交易金融資產) | \$841,279 | 透過損益按公允價值衡量 | \$2,902,358 |
| 透過其他綜合損益按公允價值衡量 | | 透過其他綜合損益按公允價值衡量 | 55,194 |
| 備供出售金融資產(包括以成本衡量之金融資產) | 2,116,273 | 攤銷後成本衡量(包括現金及約當現金、應收票據、應收帳款、按攤銷後成本衡量之金融資產及其他放款及應收款) | 854,504 |
| 攤銷後成本衡量 | | 應收款 | |
| 放款及應收款(包括現金及約當現金、應收票據、應收帳款、無活絡市場之債務工具投資及其他應收款) | 854,504 | | |
| 合計 | <u>\$3,812,056</u> | 合計 | <u>\$3,812,056</u> |

台聯電訊股份有限公司及子公司合併財務報表附註(續)
(金額除另予註明外，均以新台幣千元為單位)

C. 於民國一〇七年一月一日由國際會計準則第39號規定過渡至國際財務報導準則第9號規定時，金融資產及金融負債之分類變動進一步相關資訊如下：

| 國際會計準則第39號 | | 國際財務報導準則第9號 | | | 保留盈餘 | 其他權益 |
|---|--------------------|---------------------------|--------------------|-----|--------------------|----------------------|
| 會計項目 | 帳面金額 | 會計項目 | 帳面金額 | 差異數 | 調整數 | 調整數 |
| 透過損益按公允價值衡量之金融資產(註1) | | | | | | |
| 持有供交易 | \$841,279 | 透過損益按公允價值衡量 | \$841,279 | \$- | \$- | \$- |
| 備供出售金融資產(包括原始投資成本3,959千元並以成本衡量單獨列報)(註2) | 2,116,273 | 透過損益按公允價值衡量 | 2,061,079 | - | 1,847,189 | (1,847,189) |
| | | 透過其他綜合損益按公允價值衡量 (權益工具) | 55,194 | - | 18,731 | (18,731) |
| 小計 | <u>2,957,552</u> | | | | | |
| 放款及應收款(註3) | | | | | | |
| 現金及約當現金 | 765,887 | 現金及約當現金 | 765,887 | - | - | - |
| 無活絡市場債務工具投資 | 74,747 | 按攤銷後成本衡量之金融資產 | 74,747 | - | - | - |
| 應收票據 | 1,289 | 應收票據 | 1,289 | - | - | - |
| 應收帳款 | 12,117 | 應收帳款 | 12,117 | - | - | - |
| 其他應收款 | 464 | 其他應收款 | 464 | - | - | - |
| 小計 | <u>854,504</u> | | | | | |
| 合計 | <u>\$3,812,056</u> | 合計 | <u>\$3,812,056</u> | | <u>\$1,865,920</u> | <u>\$(1,865,920)</u> |

註：

1. 依照國際會計準則第39號規定分類為透過損益按公允價值衡量之金融資產中之持有供交易金融資產，包含基金、債券及上市公司股票投資。由於基金之現金流量特性並非完全為支付本金及流通在外本金金額之利息，依照國際財務報導準則第9號規定分類為透過損益按公允價值衡量之金融資產中之強制透過損益按公允價值衡量。
2. 依照國際會計準則第39號規定分類為備供出售金融資產投資，包括上市櫃公司股票及未上市櫃公司股票。其分類變動相關資訊說明如下：
 - a. 股票投資(包括上市櫃及未上市櫃公司股票)

以民國一〇七年一月一日所存在之事實及情況評估，由於上市櫃股票投資係屬持有供交易之投資，故將該等投資選擇指定為強制透過損益按公允價值之金融資產。另未上市櫃股票投資非屬持有供交易之投資，故將該等投資選擇指定為透過其他綜合損益按公允價值之金融資產。於民國一〇七年一月一日自備供出售金融資產(包括成本衡量者)類別重分類至強制透過損益按公允價值衡量之金融資產及透過其他綜合損益按公允價值衡量之金融資產之金額分別為2,061,079千元及55,194千元。其他相關調整說明如下：

台聯電訊股份有限公司及子公司合併財務報表附註(續)

(金額除另予註明外，均以新台幣千元為單位)

- (a) 採公允價值衡量之上市櫃公司股票2,061,079千元，並未產生帳面金額之差異，於民國一〇七年一月一日除重分類至強制透過損益按公允價值衡量外，另調整保留盈餘1,847,189千元及其他權益(1,847,189)千元。
- (b) 先前依國際會計準則第39號規定以成本衡量之未上市櫃公司股票，其原始帳面金額22,690千元已認列減損18,731千元；惟依國際財務報導準則第9號規定，除無須認列減損損失外，尚須以公允價值衡量。本集團於民國一〇七年一月一日衡量其公允價值為3,959千元，因此除調整透過其他綜合損益按公允價值衡量之金融資產之帳面金額為3,959千元外，另調整保留盈餘18,731千元及其他權益(18,731)千元。
- (c) 先前依國際會計準則第39號規定，採公允價值衡量之未上市櫃公司股票51,235千元，並未產生帳面金額差異，於民國一〇七年一月一日除重分類至透過其他綜合損益按公允價值衡量外，僅就其他權益內之會計項目進行重分類。

3. 本集團依照國際會計準則第39號規定分類為放款及應收款者，其現金流量特性符合完全為支付本金及流通在外本金金額之利息。以民國一〇七年一月一日存在之事實及情況評估，因經營模式屬收取合約現金流量，符合採攤銷後成本衡量之規定，此外，於民國一〇七年一月一日對前述資產依照國際財務報導準則第9號規定進行之減損評估並未產生差異。故於民國一〇七年一月一日並未產生帳面金額之影響，僅將無活絡市場債務工具投資74,747千元重分類為按攤銷後成本衡量之金融資產。

D. 依照國際財務報導準則第7號及國際財務報導準則第9號規定之相關附註揭露，請詳附註四、附註五、附註六及附註十二。

(3) 國際財務報導解釋第22號「外幣交易與預收(付)對價」

此解釋規範，於適用國際會計準則第21號「匯率變動之影響」第21及22段時，為決定原始認列相關資產、費損或收益(或其部分)使用之匯率，交易日係企業支付或收取預收(付)對價所產生之非貨幣性資產或非貨幣性負債之原始認列日。若有多筆預先支付或收取，企業應就預收(付)對價之每一支付或收取決定交易日。

本集團原先對外幣銷貨交易，係以認列銷貨收入之日為交易日匯率，換算為其功能性貨幣記錄，沖銷外幣預收貨款時另認列兌換損益。本集團選擇自民國一〇七年一月一日起推延適用此解釋，此會計原則變動並未重大影響本集團認列與衡量。

台聯電訊股份有限公司及子公司合併財務報表附註(續)
(金額除另予註明外，均以新台幣千元為單位)

(4) 揭露倡議(國際會計準則第7號「現金流量表」之修正

對本集團與負債有關之籌資活動，增加期初至期末之調節資訊，相關揭露請詳附註十二。

2. 本集團尚未採用下列國際會計準則理事會已發布且金管會已認可之新發布、修訂及修正準則或解釋：

| 項次 | 新發布/修正/修訂準則及解釋 | 國際會計準則理事會發布之生效日 |
|----|------------------------------|-----------------|
| 1 | 國際財務報導準則第16號「租賃」 | 民國108年1月1日 |
| 2 | 國際財務報導解釋第23號「所得稅務處理之不確定性」 | 民國108年1月1日 |
| 3 | 國際會計準則第28號「投資關聯企業及合資」之修正 | 民國108年1月1日 |
| 4 | 具有負補償之提前還款特性(國際財務報導準則第9號之修正) | 民國108年1月1日 |
| 5 | 2015-2017年國際財務報導準則之改善 | 民國108年1月1日 |
| 6 | 計畫修正、縮減或清償(國際會計準則第19號之修正) | 民國108年1月1日 |

(1) 國際財務報導準則第16號「租賃」

此新準則要求承租人除符合並選擇短期租賃或低價值標的資產之租賃外，對所有租賃採單一會計模式，即認列使用權資產及租賃負債於資產負債表上，綜合損益表中則認列與租賃相關之折舊費用及利息費用。另，出租人之租賃仍分類為營業租賃及融資租賃，惟須提供更多相關之揭露資訊。

(2) 國際財務報導解釋第23號「所得稅務處理之不確定性」

該解釋規範，當存有所得稅務處理之不確定性時，如何適用國際會計準則第12號「所得稅」之認列與衡量之規定。

(3) 國際會計準則第28號「投資關聯企業及合資」之修正

此修正釐清企業對構成關聯企業或合資淨投資之一部份之長期性權益，應於適用IAS 28前適用IFRS 9，且於適用IFRS 9時，不考慮因適用IAS 28所產生之任何調整。

(4) 具有負補償之提前還款特性(國際財務報導準則第9號之修正)

此修正允許具提前還款特性(允許合約之一方支付或收取合理補償以提前終止合約)之金融資產可以攤銷後成本衡量或透過其他綜合損益按公允價值衡量。

台聯電訊股份有限公司及子公司合併財務報表附註(續)
(金額除另予註明外，均以新台幣千元為單位)

(5) 2015-2017年國際財務報導準則之改善

國際財務報導準則第3號「企業合併」

此修正釐清對聯合營運具聯合控制之企業於取得該業務之控制時，應再衡量其先前持有對聯合營運之權益。

國際財務報導準則第11號「聯合協議」

此修正釐清參與聯合營運但未具聯合控制之企業於取得業務之聯合控制時，不應再衡量其先前持有對聯合營運之權益。

國際會計準則第12號「所得稅」

此修正釐清企業應依其對過去之交易或事項原係認列於損益、其他綜合損益或權益，於相同處認列股利之所得稅後果。

國際會計準則第23號「借款成本」

此修正釐清企業應於資產可供其意圖使用或出售時，將為取得該資產而特地舉借之借款以一般性借款處理。

(6) 計畫修正、縮減或清償(國際會計準則第19號之修正)

此修正釐清確定福利計畫發生變動(如：修正、縮減或清償等)時，企業應使用更新後之假設以再衡量其淨確定福利負債或資產。

以上為國際會計準則理事會已發布，金管會已認可且自民國一〇八年一月一日以後開始之會計年度適用之新發布、修訂及修正之準則或解釋，本集團評估除前述(1)之影響說明如下外，其餘新公布或修正準則、或解釋對本集團並無重大影響：

(1) 國際財務報導準則第16號「租賃」

國際財務報導準則第16號「租賃」取代國際會計準則第17號「租賃」、國際財務報導解釋第4號「決定一項安排是否包含租賃」、解釋公告第15號「營業租賃：誘因」，及解釋公告第27號「評估涉及租賃之法律形式之交易實質」。國際財務報導準則第16號對本公司之影響說明如下：

台聯電訊股份有限公司及子公司合併財務報表附註(續)
(金額除另予註明外，均以新台幣千元為單位)

A. 對於租賃之定義，本公司適用國際財務報導準則第16號之過渡規定，選擇無須於初次適用日(即民國一〇八年一月一日)，重評估合約是否係屬(或包含)租賃。本公司就先前適用國際會計準則第17號及國際財務報導解釋第4號時已辨認為租賃之合約，適用國際財務報導準則第16號；另就先前適用國際會計準則第17號及國際財務報導解釋第4號時已辨認為不包含租賃之合約，不適用國際財務報導準則第16號。

本公司為承租人，適用國際財務報導準則第16號之過渡規定，選擇不重編比較資訊，而於民國一〇八年一月一日認列初次適用之累積影響數，以作為初次適用日之保留盈餘(或權益之其他組成部分，如適用時)期初餘額之調整。

分類為營業租賃之租賃

本公司預計於民國一〇八年一月一日，對適用國際會計準則第17號時分類為營業租賃之租賃，按剩餘租賃給付現值(使用民國一〇八年一月一日承租人增額借款利率折現)衡量並認列租賃負債；另以個別租賃為基礎，選擇按下列金額之一衡量並認列使用權資產：

- i. 該使用權資產之帳面金額，如同自開始日已適用國際財務報導準則第16號，但使用民國一〇八年一月一日之承租人增額借款利率折現；或
- ii. 租賃負債之金額，但該金額調整與該租賃有關之所有預付或應付之租賃給付金額(認列於民國一〇八年一月一日前之資產負債表者)。

本公司預計於民國一〇八年一月一日，使用權資產將增加5,104千元；租賃負債將增加5,104千元。

B. 依照國際財務報導準則第16號承租人及出租人之規定新增相關附註揭露。

3. 截至財務報告通過發布日為止，本集團未採用下列國際會計準則理事會已發布但金管會尚未認可之新發布、修訂及修正準則或解釋：

| 項次 | 新發布/修正/修訂準則及解釋 | 國際會計準則理事會發布之生效日 |
|----|---|-----------------|
| 1 | 國際財務報導準則第10號「合併財務報表」及國際會計準則第28號「投資關聯企業及合資」之修正—投資者與其關聯企業或合資間之資產出售或投入 | 待國際會計準則理事會決定 |
| 2 | 國際財務報導準則第17號「保險合約」 | 民國110年1月1日 |
| 3 | 業務之定義—國際財務報導準則第3號「企業合併」之修正 | 民國109年1月1日 |
| 4 | 重大之定義—國際會計準則第1號及第8號之修正 | 民國109年1月1日 |

台聯電訊股份有限公司及子公司合併財務報表附註(續)
(金額除另予註明外，均以新台幣千元為單位)

- (1) 國際財務報導準則第10號「合併財務報表」及國際會計準則第28號「投資關聯企業及合資」之修正—投資者與其關聯企業或合資間之資產出售或投入

此計畫係為處理國際財務報導準則第10號「合併財務報表」與國際會計準則第28號「投資關聯企業及合資」間，有關以子公司作價投資關聯企業或合資而喪失控制之不一致。國際會計準則第8號規定投入非貨幣性資產以交換關聯企業或合資之權益時，應依順流交易之處理方式銷除所產生利益或損失之份額；國際財務報導準則第10號則規定應認列喪失對子公司之控制時之全數利益或損失。此修正限制國際會計準則第28號之前述規定，當構成國際財務報導準則第3號所定義為業務之資產出售或投入時，其所產生之利益或損失應全數認列。

此修正亦修改國際財務報導準則第10號使得投資者與其關聯企業或合資間，當出售或投入不構成國際財務報導準則第3號所定義業務之子公司時，其產生之利益或損失，僅就非屬投資者所享有份額之範圍認列。

- (2) 國際財務報導準則第17號「保險合約」

此準則提供保險合約全面性之模型，包括所有會計相關部分(認列、衡量、表達及揭露原則)，準則之核心為一般模型，於此模型下，原始認列以履約現金流量及合約服務邊際兩者之合計數衡量保險合約群組，其中履約現金流量包括：

1. 未來現金流量之估計值
2. 折現率：反映貨幣時間價值及與未來現金流量相關之財務風險(在財務風險未包含於未來現金流量之估計值範圍內)之調整；及
3. 對非財務風險之風險調整

保險合約群組於每一報導期間結束日之帳面金額為剩餘保障負債及已發生理賠負債兩者之總和。

除一般模型外，並提供：

1. 具直接參與特性合約之特定適用方法(變動收費法)
2. 短期合約之簡化法(保費分攤法)

- (3) 業務之定義(國際財務報導準則第3號之修正)

此修正釐清國際財務報導準則第3號「企業合併」業務之定義，協助企業辨認交易係依企業合併處理，亦或依資產取得方式處理。國際財務報導準則第3號持續採用市場參與者角度決定取得活動或資產組合是否為業務，包括釐清事業之最低要求、增加指引協助企業評估取得之過程是否具實質、縮減對事業及產出之定義等。

台聯電訊股份有限公司及子公司合併財務報表附註(續)
(金額除另予註明外，均以新台幣千元為單位)

(4) 重大之定義(國際會計準則第1號及第8號之修正)

主要係重新定義重大資訊為：若某些項目之遺漏、誤述或模糊合理預期將影響一般用途財務報表主要使用者根據財務報表所作之決策。此修正釐清重大性將取決於資訊之性質或大小，企業需視資訊個別或併同其他資訊於財務報表中是否係屬重大。若合理預期對主要使用者產生影響，則誤述之資訊係屬重大。

以上國際會計準則理事會已發布但金管會尚未認可之準則或解釋，其實際適用日期以金管會規定為準，本集團除現正評估(1)之新公布或修正準則、或解釋之潛在影響，暫時無法合理估計前述準則或解釋對本集團之影響外，其餘新公布或修正準則、或解釋對本集團並無重大影響。

四、重大會計政策之彙總說明

1. 遵循聲明

本集團民國一〇七年度及一〇六年度之合併財務報告係依據證券發行人財務報告編製準則暨經金管會認可並發布生效之國際財務報導準則、國際會計準則、國際財務報導解釋及解釋公告編製。

2. 編製基礎

合併財務報表除以公允價值衡量之金融工具外，係以歷史成本為編製基礎。除另行註明者外，合併財務報表均以新台幣千元為單位。

3. 合併概況

合併財務報表編製原則

當本公司暴露於來自對被投資者之參與之變動報酬或對該等變動報酬享有權利，且透過其對被投資者之權力有能力影響該等報酬時，控制即達成。特別是，本公司僅於具有下列三項控制要素時，本公司始控制被投資者：

- (1) 對被投資者之權力(亦即具有賦予其現時能力以主導攸關活動之既存權利)
- (2) 來自對被投資者之參與之變動報酬之暴險或權利，及
- (3) 使用其對被投資者之權力以影響投資者報酬金額之能力

當本公司直接或間接持有少於多數之被投資者表決權或類似權利時，本公司考量所有攸關事實及情況以評估其是否對被投資者具有權力，包括：

- (1) 與被投資者其他表決權持有人間之合約協議
- (2) 由其他合約協議所產生之權利
- (3) 表決權及潛在表決權

台聯電訊股份有限公司及子公司合併財務報表附註(續)
(金額除另予註明外，均以新台幣千元為單位)

當事實及情況顯示三項控制要素中之一項或多項發生變動時，本公司即重評估是否仍控制被投資者。

子公司自收購日(即本集團取得控制之日)起，即全部編入合併報表中，直到喪失對子公司控制之日為止。子公司財務報表之會計期間及會計政策與母公司一致。所有集團內部帳戶餘額、交易、因集團內部交易所產生之未實現內部利得與損失及股利，係全數銷除。

對子公司持股之變動，若未喪失對子公司之控制，則該股權變動係以權益交易處理。

子公司綜合損益總額係歸屬至本公司業主及非控制權益，即使非控制權益因而產生虧損餘額亦然。

若本集團喪失對子公司之控制，則

- (1) 除列子公司之資產(包括商譽)和負債；
- (2) 除列任何非控制權益之帳面金額；
- (3) 認列取得對價之公允價值；
- (4) 認列所保留任何投資之公允價值；
- (5) 認列任何利益或虧損為當期損益；
- (6) 重分類母公司之前認列於其他綜合損益之項目金額為當期損益。

合併財務報表編製主體如下：

| 投資公司名稱 | 子公司名稱 | 主要業務 | 所持有權益百分比 | |
|-----------------------------|--|-------------|-----------|---------------|
| | | | 107.12.31 | 106.12.31 |
| 本公司 | 聯創投資(股)公司 (以下簡稱聯創投資公司) | 一般投資 | 100.00% | 100.00% |
| 本公司 | Win Wish Offshore Ltd. (SAMOA) | 通信產品代理、銷售業務 | 100.00% | 100.00% |
| 本公司 | Starfish Group Ltd. (BVI) | 投資控股 | 100.00% | 100.00% |
| 本公司 | 聯睿投資(股)公司 (以下簡稱聯睿投資公司) | 一般投資 | 100.00% | - 註 1 |
| Starfish Group Ltd. (BVI) | Hercules International Group Ltd. (BVI) | 通信產品代理、銷售業務 | 100.00% | 100.00% |
| Starfish Group Ltd. (BVI) | Leadluck Ltd. (SAMOA) | 投資控股 | 100.00% | 100.00% |
| Starfish Group Ltd. (BVI) | Max Profit Ltd. (SAMOA) | 投資控股 | 100.00% | 100.00% |
| Leadluck Limited (SAMOA) | 金台聯國際貿易(上海)有限公司 (以下簡稱上海金台聯) | 國際貿易 | 100.00% | 100.00% |
| Max Profit Ltd. (SAMOA) | 北京拓訊科技有限公司 (以下簡稱北京拓訊) | 研發製造計算機軟硬件 | 100.00% | 100.00% |
| 聯創投資(股)公司 | 福億通訊(股)公司 (以下簡稱福億公司) | 研發製造通信產品 | 91.99% | 91.99% |
| 聯創投資(股)公司 | 聯準光電(股)公司 (以下簡稱聯準光電公司) | 研發製造光電產品 | 90.00% | 50.00% 註 2 |

台聯電訊股份有限公司及子公司合併財務報表附註(續)
(金額除另予註明外，均以新台幣千元為單位)

註1：本公司於民國一〇七年二月六日由董事會決議通過投資新設事業「聯睿投資股份有限公司」，投資金額為200,000千元，持股股數共20,000千股，持股比為100%。

註2：聯創投資公司於民國一〇六年五月十一日由董事會決議通過投資新設事業「聯準光電股份有限公司」，投資金額為1,200千元，持股股數共120,000股，持股比為100%，於民國一〇六年十月十八日增加投資金額1,300千元，持股股數由120,000股增加至250,000股，持股比由100%下降至50%，因而認列資本公積22千元；另於民國一〇七年九月三十日增加投資金額2,000千元，持股股數由250,000股增加至450,000股，持股比由50%上升至90%，因而認列資本公積(168)千元。

4. 外幣交易

本集團之合併財務報表係以本公司之功能性貨幣新台幣表達。集團內的每一個體係自行決定其功能性貨幣，並以該功能性貨幣衡量其財務報表。

集團內個體之外幣交易係以交易日匯率換算為其功能性貨幣記錄。於每一報導期間結束日，外幣貨幣性項目以該日收盤匯率換算；以公允價值衡量之外幣非貨幣性項目，以衡量公允價值當日之匯率換算；以歷史成本衡量之外幣非貨幣性項目，以原始交易日之匯率換算。

除下列所述者外，因交割或換算貨幣性項目所產生之兌換差額，於發生當期認列為損益：

- (1) 為取得符合要件之資產所發生之外幣借款，其產生之兌換差額若視為對利息成本之調整者，為借款成本之一部分，予以資本化作為該項資產之成本。
- (2) 適用國際財務報導準則第9號「金融工具」(民國一〇七年一月一日以前，國際會計準則第39號)之外幣項目，依金融工具之會計政策處理。
- (3) 構成報導個體對國外營運機構淨投資一部分之貨幣性項目，所產生之兌換差額原始係認列為其他綜合損益，並於處分該淨投資時，自權益重分類至損益。

當非貨幣性項目之利益或損失認列為其他綜合損益時，該利益或損失之任何兌換組成部分認列為其他綜合損益。當非貨幣性項目之利益或損失認列為損益時，該利益或損失之任何兌換組成部分認列為損益。

台聯電訊股份有限公司及子公司合併財務報表附註(續)
(金額除另予註明外，均以新台幣千元為單位)

5. 外幣財務報表之換算

編製合併財務報表時，國外營運機構之資產與負債係以該資產負債表日之收盤匯率換算為新台幣，收益及費損項目係以當期平均匯率換算。因換算而產生之兌換差額認列為其他綜合損益，並於處分該國外營運機構時，將先前已認列於其他綜合損益並累計於權益項下之單獨組成部分之累計兌換差額，於認列處分損益時，自權益重分類至損益。涉及對包含國外營運機構之子公司喪失控制之部分處分，及部分處分對包含國外營運機構之關聯企業或聯合協議之權益後，所保留之權益係一包含國外營運機構之金融資產者，亦按處分處理。

在未喪失控制下部分處分包含國外營運機構之子公司時，按比例將認列於其他綜合損益之累計兌換差額重新歸屬予該國外營運機構之非控制權益，而不認列為損益；在未喪失重大影響或聯合控制下，部分處分包含國外營運機構之關聯企業或聯合協議時，累計兌換差額則按比例重分類至損益。

本集團因收購國外營運機構產生之商譽及對其資產與負債帳面金額所作之公允價值調整，視為該國外營運機構之資產及負債，並以其功能性貨幣列報。

6. 資產與負債區分流動與非流動之分類標準

有下列情況之一者，分類為流動資產，非屬流動資產，則分類為非流動資產：

- (1) 預期於其正常營業週期中實現該資產，或意圖將其出售或消耗。
- (2) 主要為交易目的而持有該資產。
- (3) 預期於報導期間後十二個月內實現該資產。
- (4) 現金或約當現金，但於報導期間後至少十二個月將該資產交換或用以清償負債受到限制者除外。

有下列情況之一者，分類為流動負債，非屬流動負債，則分類為非流動負債：

- (1) 預期於其正常營業週期中清償該負債。
- (2) 主要為交易目的而持有該負債。
- (3) 預期於報導期間後十二個月內到期清償該負債。
- (4) 不能無條件將清償期限遞延至報導期間後至少十二個月之負債。負債之條款，可能依交易對方之選擇，以發行權益工具而導致其清償者，並不影響其分類。

7. 現金及約當現金

現金及約當現金係庫存現金、活期存款及可隨時轉換成定額現金且價值變動風險甚小之短期並具高度流動性之定期存款或投資(包括合約期間三個月內之定期存款)。

台聯電訊股份有限公司及子公司合併財務報表附註(續)
(金額除另予註明外，均以新台幣千元為單位)

8. 金融工具

金融資產與金融負債於本集團成為該金融工具合約條款之一方時認列。

符合國際財務報導準則第9號「金融工具」(民國一〇七年一月一日以前，國際會計準則第39號)適用範圍之金融資產與金融負債，於原始認列時，係依公允價值衡量，直接可歸屬於金融資產與金融負債(除分類為透過損益按公允價值衡量之金融資產及金融負債外)取得或發行之交易成本，係從該金融資產及金融負債之公允價值加計或減除。

(1) 金融資產之認列與衡量

自民國一〇七年一月一日起之會計處理如下：

本集團所有慣例交易金融資產之認列與除列，採交易日會計處理。

本集團以下列兩項為基礎將金融資產分類為後續按攤銷後成本衡量、透過其他綜合損益按公允價值衡量或透過損益按公允價值衡量之金融資產：

- A. 管理金融資產之經營模式
- B. 金融資產之合約現金流量特性

按攤銷後成本衡量之金融資產

同時符合下列兩條件之金融資產，按攤銷後成本衡量，並以應收票據、應收帳款、按攤銷後成本衡量之金融資產及其他應收款等項目列報於資產負債表：

- A. 管理金融資產之經營模式：持有金融資產以收取合約現金流量
- B. 金融資產之合約現金流量特性：現金流量完全為支付本金及流通在外本金金額之利息

此等金融資產(不包括涉及避險關係者)後續以攤銷後成本【原始認列時衡量之金額，減除已償付之本金，加計或減除該原始金額與到期金額間差額之累積攤銷數(使用有效利息法)，並調整備抵損失】衡量。於除列、透過攤銷程序或認列減損利益或損失時，將其利益或損失認列於損益。

台聯電訊股份有限公司及子公司合併財務報表附註(續)
(金額除另予註明外，均以新台幣千元為單位)

以有效利息法(以有效利率乘以金融資產總帳面金額)或下列情況計算之利息，則認列於損益：

- A. 如屬購入或創始之信用減損金融資產，以信用調整後有效利率乘以金融資產攤銷後成本
- B. 非屬前者，惟後續變成信用減損者，以有效利率乘以金融資產攤銷後成本

透過其他綜合損益按公允價值衡量之金融資產

同時符合下列兩條件之金融資產，按透過其他綜合損益按公允價值衡量，並以透過其他綜合損益按公允價值衡量之金融資產列報於資產負債表：

- A. 管理金融資產之經營模式：收取合約現金流量及出售金融資產
- B. 金融資產之合約現金流量特性：現金流量完全為支付本金及流通在外本金金額之利息

此類金融資產相關損益之認列說明如下：

- A. 除列或重分類前，除減損利益或損失與外幣兌換損益認列於損益外，其利益或損失係認列於其他綜合損益
- B. 除列時，先前認列於其他綜合損益之累積利益或損失係自權益重分類至損益作為重分類調整
- C. 以有效利息法(以有效利率乘以金融資產總帳面金額)或下列情況計算之利息，則認列於損益：
 - (a) 如屬購入或創始之信用減損金融資產，以信用調整後有效利率乘以金融資產攤銷後成本
 - (b) 非屬前者，惟後續變成信用減損者，以有效利率乘以金融資產攤銷後成本

此外，對於屬國際財務報導準則第9號適用範圍之權益工具，且該權益工具既非持有供交易，亦非適用國際財務報導準則第3號之企業合併中之收購者所認列之或有對價，於原始認列時，選擇(不可撤銷)將其後續公允價值變動列報於其他綜合損益。列報於其他綜合損益中之金額後續不得移轉至損益(處分該等權益工具時，將列入其他權益項目之累積金額，直接轉入保留盈餘)，並以透過其他綜合損益按公允價值衡量之金融資產列報於資產負債表。投資之股利則認列於損益，除非該股利明顯代表部分投資成本之回收。

台聯電訊股份有限公司及子公司合併財務報表附註(續)
(金額除另予註明外，均以新台幣千元為單位)

透過損益按公允價值衡量之金融資產

除前述符合特定條件而按攤銷後成本衡量或透過其他綜合損益按公允價值衡量外，金融資產均採透過損益按公允價值衡量，並以透過損益按公允價值衡量之金融資產列報於資產負債表。

此類金融資產以公允價值衡量，其再衡量產生之利益或損失認列為損益，該認列為損益之利益或損失包含該金融資產所收取之任何股利或利息。

民國一〇七年一月一日以前之會計處理如下：

本集團所有慣例交易金融資產之認列與除列，採交易日會計處理。

本集團之金融資產係分類為透過損益按公允價值衡量之金融資產、持有至到期日投資、備供出售金融資產與放款及應收款四類。該分類係於金融資產原始認列時視其性質及目的而決定。

透過損益按公允價值衡量之金融資產

透過損益按公允價值衡量之金融資產包括持有供交易及指定透過損益按公允價值衡量者。

當符合下列條件之一，分類為持有供交易：

- A. 其取得之主要目的為短期內出售；
- B. 於原始認列時即屬合併管理之可辨認金融工具組合之一部分，且有近期該組合為短期獲利之操作型態之證據；或
- C. 屬衍生工具(財務保證合約或被指定且有效之避險工具之衍生工具除外)。

此類金融資產以公允價值衡量，其再衡量產生之利益或損失認列為損益，該認列為損益之利益或損失包含該金融資產所收取之任何股利或利息(包含於投資當年度收到者)。

台聯電訊股份有限公司及子公司合併財務報表附註(續)
(金額除另予註明外，均以新台幣千元為單位)

備供出售金融資產

備供出售金融資產係非衍生金融資產，且被指定為備供出售，或未被分類為透過損益按公允價值衡量之金融資產、持有至到期日投資或放款及應收款。

備供出售貨幣性金融資產帳面金額變動中之部分兌換差額、備供出售金融資產以有效利率法計算之利息收入及備供出售權益投資之股利收入，係認列於損益。其餘備供出售金融資產帳面金額之變動，於該投資除列前認列於權益項下；除列時將先前認列於權益項下之累積數重分類至損益。

對於權益工具投資，若無活絡市場公開報價且公允價值無法可靠衡量時，於報導期間結束日以成本減除減損損失後之金額衡量，並以成本衡量之金融資產列報於資產負債表。

放款及應收款

放款及應收款係指無活絡市場之公開報價且具固定或可決定收取金額之非衍生金融資產，且須同時符合下列條件：未分類為透過損益按公允價值衡量、未指定為備供出售，以及未因信用惡化以外之因素致持有人可能無法收回幾乎所有之原始投資。

此等金融資產係以應收款項及無活絡市場之債務工具投資單獨表達於資產負債表，於原始衡量後，採有效利率法之攤銷後成本減除減損後之金額衡量。攤銷後成本之計算則考量取得時之折價或溢價以及交易成本。有效利率法之攤銷認列於損益。

(2) 金融資產減損

自民國一〇七年一月一日起之會計處理如下：

本集團對透過其他綜合損益按公允價值衡量之債務工具投資及按攤銷後成本衡量之金融資產，係以預期信用損失認列並衡量備抵損失。透過其他綜合損益按公允價值衡量之債務工具投資係將備抵損失認列於其他綜合損益，且不減少該投資之帳面金額。

台聯電訊股份有限公司及子公司合併財務報表附註(續)
(金額除另予註明外，均以新台幣千元為單位)

本集團以反映下列各項之方式衡量預期信用損失：

- A. 藉由評估各可能結果而決定之不偏且以機率加權之金額
- B. 貨幣時間價值
- C. 與過去事項、現時狀況及未來經濟狀況預測有關之合理且可佐證之資訊
(於資產負債表日無須過度成本或投入即可取得者)

衡量備抵損失之方法說明如下：

- A. 按12個月預期信用損失金額衡量：包括金融資產自原始認列後信用風險未顯著增加，或於資產負債表日判定為信用風險低者。此外，亦包括前一報導期間按存續期間預期信用損失金額衡量備抵損失，但於本期資產負債表日不再符合自原始認列後信用風險已顯著增加之條件者。
- B. 存續期間預期信用損失金額衡量：包括金融資產自原始認列後信用風險已顯著增加，或屬購入或創始之信用減損金融資產。
- C. 對於屬國際財務報導準則第15號範圍內之交易所產生之應收帳款或合約資產，本集團採用存續期間預期信用損失金額衡量備抵損失。

本集團於每一資產負債表日，以比較金融工具於資產負債表日與原始認列日之違約風險之變動，評估金融工具於原始認列後之信用風險是否已顯著增加。另與信用風險相關資訊請詳附註十二。

民國一〇七年一月一日以前之會計處理如下：

除透過損益按公允價值衡量之金融資產外，其他金融資產係於每一報導期間結束日評估減損，當有客觀證據顯示，因金融資產原始認列後發生之單一或多項損失事項，致使金融資產之估計未來現金流量受損失者，該金融資產即已發生減損。金融資產帳面金額之減少除應收款項係藉由備抵帳戶調降外，其餘則直接由帳面金額中扣除，並將損失認列於損益。

當備供出售權益投資之公允價值低於成本且發生顯著或永久性下跌時，將被認為是一項損失事項。

其他金融資產之損失事項可能包含：

- A. 發行人或交易對方發生重大財務困難；或
- B. 違反合約，例如利息或本金支付之延滯或不償付；或
- C. 債務人很有可能破產或進行其他財務重整；或
- D. 金融資產之活絡市場因發行人財務困難而消失。

台聯電訊股份有限公司及子公司合併財務報表附註(續)
(金額除另予註明外，均以新台幣千元為單位)

本集團針對以攤銷後成本衡量之持有至到期日金融資產與放款及應收款，首先個別評估重大個別金融資產是否存有減損客觀證據，個別不重大之金融資產則以群組評估。若確定個別評估之金融資產無減損客觀證據存在，無論是否重大，將具有類似信用風險特性之金融資產合併為一群組，並以群組進行減損評估。若存有發生減損損失之客觀證據，損失之衡量係以資產之帳面金額與估計未來現金流量現值之差額決定。估計未來現金流量之現值係依該資產原始有效利率折現，惟放款如採浮動利率，其用以衡量減損損失之折現率則為現時有效利率。利息收入係以減少後之資產帳面金額為基礎，並以計算減損損失所採用之現金流量折現率持續估列入帳。

當應收款項預期於未來無法收現時，應收款項及相關之備抵科目即應予沖銷。於認列減損損失之後續年度，若因一事件之發生導致估計減損損失金額增加或減少，則藉由調整備抵科目以增加或減少先前已認列之減損損失。如沖銷之後回收，則此回收認列於損益。

分類為備供出售之權益工具，減損認列金額係以取得成本與目前公允價值之差異所衡量之累積損失，減除先前已認列於損益之減損損失衡量，並自權益項下重分類至損益。權益投資之減損損失不透過損益迴轉；減損後之公允價值增加直接認列於權益。

分類為備供出售之債務工具，減損認列金額係以攤銷後成本與當時公允價值間之差異所衡量之累積損失，減除該資產先前已認列於損益之減損損失衡量。未來利息收入依資產減少後帳面金額為基礎，並以衡量減損損失計算現金流量折現所使用之有效利率設算，利息收入認列於損益。債務工具公允價值如於後續年度增加，且該增加明顯與認列減損損失後發生之事件相關，則減損損失透過損益迴轉。

(3) 金融資產除列

本集團持有之金融資產於符合下列情況之一時除列：

- A. 來自金融資產現金流量之合約權利終止。
- B. 已移轉金融資產且將該資產所有權之幾乎所有風險及報酬移轉予他人。
- C. 既未移轉亦未保留資產所有權之幾乎所有風險及報酬，但已移轉對資產之控制。

一金融資產整體除列時，其帳面金額與已收取或可收取對價加計認列於其他綜合損益之任何累計利益或損失總和間之差額係認列於損益。

台聯電訊股份有限公司及子公司合併財務報表附註(續)
(金額除另予註明外，均以新台幣千元為單位)

(4) 金融負債及權益工具

負債或權益之分類

本集團發行之負債及權益工具係依據合約協議之實質與金融負債及權益工具之定義分類為金融負債或權益。

權益工具

權益工具係指表彰本集團於資產減除所有負債後剩餘權益之任何合約，本集團發行之權益工具係以取得之價款扣除直接發行成本後之金額認列。

金融負債

符合國際財務報導準則第9號(民國一〇七年一月一日以前，國際會計準則第39號)適用範圍之金融負債於原始認列時，分類為透過損益按公允價值衡量之金融負債或以攤銷後成本衡量之金融負債。

以攤銷後成本衡量之金融負債

以攤銷後成本衡量之金融負債包括應付款項及借款等，於原始認列後，續後以有效利率法衡量。當金融負債除列及透過有效利率法攤提時，將其相關損益及攤銷數認列於損益。

攤銷後成本之計算考量取得時之折價或溢價及交易成本。

金融負債之除列

當金融負債之義務解除、取消或失效時，則除列該金融負債。

當本集團與債權人間就具重大差異條款之債務工具進行交換，或對現有金融負債之全部或部分條款作重大修改(不論是否因財務困難)，以除列原始負債並認列新負債之方式處理，除列金融負債時，將其帳面金額與所支付或應支付對價總額(包括移轉之非現金資產或承擔之負債)間之差額認列於損益。

(5) 金融資產及負債之互抵

金融資產及金融負債僅於已認列金額目前具互抵之法律行使權利且有意圖以淨額交割或同時變現資產及清償負債時，方能予以互抵並以淨額列示於資產負債表。

台聯電訊股份有限公司及子公司合併財務報表附註(續)
(金額除另予註明外，均以新台幣千元為單位)

9. 公允價值衡量

公允價值係指於衡量日，市場參與者間在有秩序之交易中出售某一資產所能收取或移轉某一負債所需支付之價格。公允價值衡量假設該出售資產或移轉負債之交易發生於下列市場之一：

- (1) 該資產或負債之主要市場，或
- (2) 若無主要市場，該資產或負債之最有利市場

主要或最有利市場必須是集團所能進入以進行交易者。

資產或負債之公允價值衡量係使用市場參與者於定價資產或負債時會使用之假設，其假設該等市場參與者依其經濟最佳利益為之。

非金融資產之公允價值衡量考量市場參與者藉由將該資產用於其最高及最佳使用或藉由將該資產出售予會將該資產用於其最高及最佳使用之另一市場參與者，以產生經濟效益之能力。

本集團採用在相關情況下適合且有足夠資料可得之評價技術以衡量公允價值，並最大化攸關可觀察輸入值之使用且最小化不可觀察輸入值之使用。

10. 存貨

存貨以實際成本入帳，採用永續盤存制。成本之計算則採用加權平均法，以成本與淨變現價值孰低法評價，在比較成本與淨變現價值孰低時，採逐項比較法。

成本係指為使存貨達到可供銷售或可供生產之狀態及地點所產生之成本，其中原物料係以實際進貨成本，採加權平均法計算；在製品及製成品包括直接原料、直接人工及製造費用(固定製造費用係以正常產能分攤)，採加權平均法計算。

淨變現價值指在正常情況下，估計售價減除至完工尚須投入之成本及銷售費用後之餘額。

自民國一〇七年一月一日起，勞務提供係依據國際財務報導準則第15號之規定處理，非屬存貨範圍。

台聯電訊股份有限公司及子公司合併財務報表附註(續)
(金額除另予註明外，均以新台幣千元為單位)

11. 不動產、廠房及設備

不動產、廠房及設備係以取得成本為認列基礎，並減除累計折舊及累計減損後列示，前述成本包含不動產、廠房及設備之拆卸、移除及復原其所在地點之成本及因未完工程所產生之必要利息支出。不動產、廠房及設備之各項組成若屬重大，則單獨提列折舊。當不動產、廠房及設備之重大組成項目須被定期重置，本集團將該項目視為個別資產並以特定耐用年限及折舊方法分別認列。該等被重置部分之帳面金額，則依國際會計準則第 16 號「不動產、廠房及設備」之除列規定予以除列。重大檢修成本若符合認列條件，係視為替換成本而認列為廠房及設備帳面金額之一部分，其他修理及維護支出則認列至損益。

折舊係以直線法按下列資產之估計耐用年限計提：

| 資產項目 | 耐用年限 |
|-------|-------|
| 房屋及建築 | 50 年 |
| 機器設備 | 3~8 年 |
| 運輸設備 | 5 年 |
| 辦公設備 | 3~5 年 |
| 租賃改良 | 3 年 |
| 其他設備 | 2 年 |

不動產、廠房及設備之項目或任一重要組成部分於原始認列後，若予處分或預期未來不會因使用或處分而有經濟效益之流入，則予以除列並認列損益。

不動產、廠房及設備之殘值、耐用年限及折舊方法係於每一財務年度終了時評估，若預期值與先前之估計不同時，該變動視為會計估計變動。

12. 投資性不動產

投資性不動產係以原始成本衡量，並包含取得該項資產之交易成本。投資性不動產之帳面金額包括於達到成本可認列之條件下，因修繕或新增現有投資性不動產而投入之成本，但一般日常發生之維修費用則不作為其成本之一部分。於原始認列後，投資性不動產之衡量係採成本模式，依國際會計準則第 16 號「不動產、廠房及設備」對該模式之規定處理，但依國際財務報導準則第 5 號「待出售非流動資產及停業單位」符合分類為待出售(或包括於分類為待出售之處分群組中)之條件者除外。

折舊係以直線法按下列資產之估計耐用年限計提：

| 資產項目 | 耐用年限 |
|-------|------|
| 房屋及建築 | 50 年 |

台聯電訊股份有限公司及子公司合併財務報表附註(續)
(金額除另予註明外，均以新台幣千元為單位)

投資性不動產在處分、或永久不再使用且預期無法由處分產生未來經濟效益之情況下，即予以除列並認列損益。

本集團依資產實際用途決定轉入或轉出投資性不動產。

當不動產符合或不再符合投資性不動產定義且有證據顯示用途改變時，本集團將不動產轉列為投資性不動產或從投資性不動產轉出。

13. 租賃

集團為承租人

營業租賃下之租賃給付係於租賃期間內以直線法認列為費用。

集團為出租人

本集團未移轉租賃標的物所有權之實質全部風險及報酬之租賃，係分類為營業租賃。因安排營業租賃所產生之原始直接成本係作為租賃資產帳面金額之加項，並於租期以與租金收入相同基礎認列。營業租賃所產生之租金收入，係按租賃期間以直線法認列入帳。或有租金則於租金賺得之期間認列為收入。

14. 無形資產

單獨取得之無形資產於原始認列時係以成本衡量。無形資產於原始認列後，係以其成本減除累計攤銷及累計減損損失後之金額作為帳面金額。不符合認列條件之內部產生無形資產不予資本化，而係於發生時認列至損益。

無形資產之耐用年限區分為有限及非確定耐用年限。

有限耐用年限之無形資產係於其耐用年限內攤銷，並於存有減損跡象時進行減損測試。有限耐用年限之無形資產攤銷期間及攤銷方法係至少於每一財務年度結束時進行複核。若資產之預估耐用年限與先前之估計不同或未來經濟效益消耗之預期型態已發生改變，則攤銷方法或攤銷期間將予以調整並視為會計估計變動。

無形資產之除列所產生之利益或損失係認列至損益。

電腦軟體

電腦軟體成本於其估計效益年限(三年至五年)採直線法攤提。

台聯電訊股份有限公司及子公司合併財務報表附註(續)
(金額除另予註明外，均以新台幣千元為單位)

15. 非金融資產之減損

本集團於每一報導期間結束日評估所有適用國際會計準則第 36 號「資產減損」之資產是否存有減損跡象。如有減損跡象或須針對某一資產每年定期進行減損測試，本集團即以個別資產或資產所屬之現金產生單位進行測試。減損測試結果如資產或資產所屬現金產生單位之帳面金額大於其可回收金額，則認列減損損失。可回收金額為淨公允價值或使用價值之較高者。

本集團於每一報導期間結束日針對資產，評估是否有跡象顯示先前已認列之減損損失可能已不存在或減少。如存有此等跡象，本集團即估計該資產或現金產生單位之可回收金額。若可回收金額因資產之估計服務潛能變動而增加時，則迴轉減損。惟迴轉後帳面金額不超過資產在未認列減損損失情況下，減除應提列折舊或攤銷後之帳面金額。

繼續營業單位之減損損失及迴轉數係認列於損益。

16. 庫藏股票

本集團於取得母公司股票(庫藏股票)時係以取得成本認列並作為權益之減項。庫藏股票交易之價差認列於權益項下。

17. 收入認列

自民國一〇七年一月一日起之會計處理如下：

本集團與客戶合約之收入主要包括銷售商品及提供技術服務，會計處理分別說明如下：

銷售商品

本集團製造並銷售商品，於承諾之商品運送至客戶端且客戶取得其控制(即客戶主導該商品之使用並取得該商品之幾乎所有剩餘效益之能力)時認列收入，主要商品為通訊設備，以合約敘明之價格為基礎認列收入，其餘銷售商品之交易，通常附有數量折扣(以特定期間累積銷售總額為基礎)。因此，收入以合約敘明之價格為基礎，並減除估計之數量折扣金額。本集團以累積經驗並採期望值估計數量折扣產生之變動對價，惟其範圍僅限於與變動對價相關之不確定性於後續消除時，所認列之累計收入金額高度很有可能不會發生重大迴轉之部分。在協議之特定期間，對預期之數量折扣亦相對認列退款負債。

台聯電訊股份有限公司及子公司合併財務報表附註(續)
(金額除另予註明外，均以新台幣千元為單位)

本集團提供之保固係基於所提供之商品會如客戶預期運作之保證，並依國際會計準則第37號之規定處理。

本集團銷售商品交易之授信期間為30天~90天，大部分合約於商品移轉控制且具有無條件收取對價之權利時，即認列應收帳款，該等應收帳款通常期間短且不具重大財務組成部分。

提供技術服務

本集團提供之技術服務主要所出售之通訊設備提供之維修服務等，該等服務屬單獨定價或協商，係以合約期間為基礎提供檢測報告服務，由於本集團係於合約期間提供最終檢測報告，屬於某一時點滿足之履約義務，故於客戶取得其控制時認列收入。

本集團大部分合約協議價款係於維修服務提供後之合約期間平均收取，當具有已移轉勞務予客戶惟仍未具無條件收取對價之權利時，即認列合約資產。然有部分合約，由於簽約時即先向客戶收取部分對價，本集團承擔須於續後提供勞務之義務，故認列為合約負債。

本集團前述合約負債轉列收入之期間通常不超過一年，並未導致重大財務組成部分之產生。

民國一〇七年一月一日以前之會計處理如下：

收入係於經濟效益將很有可能流入本集團且金額能可靠衡量時認列。收入以已收或應收取對價之公允價值衡量。各項收入認列之條件及方式列示如下：

商品銷售

銷售商品之收入於符合下列所有條件時認列：已將商品所有權之重大風險與報酬移轉予買方、對於已出售之商品既不持續參與管理亦未維持有效控制、收入金額能可靠衡量、與交易有關之經濟效益很有可能流入企業、與交易相關之成本能可靠衡量。

技術服務收入

技術服務收入係依相關協議內容認列，且與交易有關之經濟效益很有可能流入本集團，且收入金額能可靠衡量。

利息收入

以攤銷後成本衡量之金融資產(包括放款及應收款及持有至到期日金融資產)及備供出售金融資產，其利息收入係以有效利率法估列，並將利息收入認列於損益。

台聯電訊股份有限公司及子公司合併財務報表附註(續)
(金額除另予註明外，均以新台幣千元為單位)

股利收入

當本集團有權收取股利時，方認列相關股利收入。

18. 退職後福利計畫

本公司及國內子公司員工退休辦法適用於所有正式任用之員工，員工退休基金全數提存於勞工退休準備金監督委員會管理，並存入退休基金專戶，由於上述退休金係以退休準備金監督委員會名義存入，與本公司及國內子公司完全分離，故未列入上開合併財務報表中。國外子公司及分公司員工退休辦法係依當地法令規定辦理。

對於屬確定提撥計畫之退職後福利計畫，本公司及國內子公司每月負擔之員工退休金提撥率，不得低於員工每月薪資百分之六，所提撥之金額認列為當期費用；國外子公司及分公司則依當地特定比例提撥並認列為當期費用。

對於屬確定福利計畫之退職後福利計畫，依據預計單位福利法於年度報導期間結束日按精算報告提列。淨確定福利負債(資產)再衡量數包括計畫資產報酬與資產上限影響數之任何變動，並減除包含於淨確定福利負債(資產)淨利息之金額，以及精算損益。淨確定福利負債(資產)再衡量數於發生時，列入其他綜合損益項下，並立即認列於保留盈餘。前期服務成本為計畫修正或縮減所產生之確定福利義務現值之變動數，且於下列兩者較早之日期認列為費用：

- (1) 當計畫修正或縮減發生時；及
- (2) 當集團認列相關重組成本或離職福利時。

淨確定福利負債(資產)淨利息係由淨確定福利負債(資產)乘以折現率決定，兩者均於年度報導期間開始時決定，再考量該期間淨確定福利負債(資產)因提撥金及福利支付產生之任何變動。

19. 所得稅

所得稅費用(利益)係指包含於決定本期損益中，與當期所得稅及遞延所得稅有關之彙總數。

當期所得稅

與本期及前期有關之本期所得稅負債(資產)，係以報導期間結束日已立法或實質性立法之稅率及稅法衡量。當期所得稅與認列於其他綜合損益或直接認列於權益之項目有關者，係分別認列於其他綜合損益或權益而非損益。

未分配盈餘加徵營利事業所得稅部分，於股東會決議分配盈餘之日列為所得稅費用。

台聯電訊股份有限公司及子公司合併財務報表附註(續)
(金額除另予註明外，均以新台幣千元為單位)

遞延所得稅

遞延所得稅係就報導期間結束日，資產與負債之課稅基礎與其於資產負債表之帳面金額間所產生之暫時性差異予以計算。

除下列兩者外，所有應課稅暫時性差異皆予認列為遞延所得稅負債：

- (1) 商譽之原始認列；或非屬企業合併交易所產生，且於交易當時既不影響會計利潤亦不影響課稅所得(損失)之資產或負債原始認列；
- (2) 因投資子公司、關聯企業及合資權益所產生，其迴轉時點可控制且於可預見之未來很有可能不會迴轉之應課稅暫時性差異。

除下列兩者外，可減除暫時性差異、未使用課稅損失及未使用所得稅抵減產生之遞延所得稅資產，於很有可能未來課稅所得之範圍內認列：

- (1) 與非屬企業合併交易，且於交易當時既不影響會計利潤亦不影響課稅所得(損失)之資產或負債原始認列所產生之可減除暫時性差異有關；
- (2) 與投資子公司、關聯企業及合資權益所產生之可減除暫時性差異有關，僅於可預見之未來很有可能迴轉且迴轉當時有足夠之課稅所得以供該暫時性差異使用之範圍內認列。

遞延所得稅資產及負債係以預期資產實現或負債清償當期之稅率衡量，該稅率並以報導期間結束日已立法或實質性立法之稅率及稅法為基礎。遞延所得稅資產及負債之衡量係反映報導期間結束日預期回收資產或清償負債帳面金額之方式所產生之租稅後果。遞延所得稅與不列於損益之項目有關者，亦不認列於損益，而係依其相關交易認列於其他綜合損益或直接認列於權益。遞延所得稅資產於每一報導期間結束日予以重新檢視並認列。

遞延所得稅資產與負債僅於本期所得稅資產及本期所得稅負債之互抵具有法定執行權，且遞延所得稅係屬同一納稅主體並與由同一稅捐機關課徵之所得稅有關時，可予互抵。

20. 企業合併與商譽

企業合併係採用收購法進行會計處理。企業合併之移轉對價、所取得之可辨認資產及承擔之負債，係以收購日之公允價值衡量。收購者針對每一企業合併，係以公允價值或被收購者可辨認淨資產之相對比例衡量非控制權益。所發生之收購相關成本係當期費用化並包括於管理費用。

台聯電訊股份有限公司及子公司合併財務報表附註(續)
(金額除另予註明外，均以新台幣千元為單位)

本集團收購業務時，係依據收購日所存在之合約條件、經濟情況及其他相關情況，進行資產與負債分類與指定是否適當之評估，包括被收購者所持有主契約中嵌入式衍生金融工具之分離考量。

企業合併如係分階段完成者，則收購者先前所持有被收購者之權益，係以收購日之公允價值重新衡量，並將所產生之利益或損失認列為當期損益。

收購者預計移轉之或有對價將以收購日之公允價值認列。被視為資產或負債之或有對價，其續後之公允價值變動將依國際財務報導準則第 9 號(民國一〇七年一月一日以前，國際會計準則第 39 號)規定認列為當期損益或其他綜合損益之變動。惟或有對價如係分類為權益時，則在其最終於權益項下結清前，均不予以重新衡量。

商譽之原始衡量係所移轉之對價加計非控制權益後之總數，超過本集團所取得可辨認資產與負債公允價值之金額；此對價如低於所取得淨資產公允價值，其差額則認列為當期損益。

商譽於原始認列後，係以成本減累計減損衡量。因企業合併所產生之商譽自取得日起分攤至集團中預期自此合併而受益之每一現金產生單位，無論被收購者之其他資產或負債是否歸屬於此等現金產生單位。每一受攤商譽之單位或單位群組代表為內部管理目的監管商譽之最低層級，且不大於彙總前之營運部門。

處分部分包含商譽之現金產生單位時，此處分部分之帳面金額包括與被處分營運有關之商譽。所處分之商譽，係依據該被處分營運與所保留部分之相對可回收金額予以衡量。

五、重大會計判斷、估計及假設不確定性之主要來源

本集團編製合併財務報表時，管理階層須於報導期間結束日進行判斷、估計及假設，此將影響收入、費用、資產與負債報導金額及或有負債之揭露。然而，這些重大假設與估計之不確定性可能導致資產或負債之帳面金額須於未來期間進行重大調整之結果。

1. 判斷

在採用本集團會計政策之過程中，管理階層進行下列對合併財務報表金額認列最具有重大影響之判斷：

(1) 投資性不動產

本集團某些不動產持有之目的有一部分係為賺取租金或資本增值，其他部分係供自用。各部分若可單獨出售，則分別以投資性不動產及不動產、廠房及設備處理。各部分若無法單獨出售，則僅在供自用所持有之部分占個別不動產 10% 以下時，始將該不動產分類為投資性不動產項下。

台聯電訊股份有限公司及子公司合併財務報表附註(續)
(金額除另予註明外，均以新台幣千元為單位)

(2) 營業租賃承諾－集團為出租人

本集團對投資性不動產組合已簽訂商業不動產租約。基於對其約定條款之評估，本集團仍保留這些不動產所有權之重大風險及報酬，並將該等租約以營業租賃處理。

2. 估計及假設

於報導期間結束日對有關未來所作之估計及假設不確定性之主要來源資訊，具有導致資產及負債帳面金額於下一財務年度重大調整之重大風險。茲說明如下：

(1) 金融工具之公允價值

當認列於資產負債表之金融資產及金融負債公允價值無法由活絡市場取得時，公允價值將運用評價技術來決定，包括市場法，這些模式所用之假設變動將會影響所報導金融工具之公允價值。請詳附註十二。

(2) 退職後福利計畫

退職後福利計畫之確定福利成本與確定福利義務現值係取決於精算評價。精算評價牽涉各種不同假設，包括：折現率及預期薪資之增減變動等。對用以衡量確定福利成本與確定福利義務所使用假設之詳細說明請詳附註六.14。

(3) 所得稅

所得稅的不確定性存在於對複雜稅務法規之解釋、產生未來課稅所得的金額及時點。由於廣泛的國際商業關係與契約的長期性和複雜性，其實際結果與所作假設間產生之差異，或此等假設於未來之改變，可能迫使將已入帳的所得稅利益和費用於未來予以調整。對所得稅之提列，係依據本集團營業所在各國之稅捐機關可能的查核結果，所作之合理估計。所提列的金額是基於不同因素，例如：以往稅務查核經驗及課稅主體與所屬稅捐機關對稅務法規解釋之不同。此解釋之差異，因集團個別企業所在地之情況，而可能產生各種議題。

未使用之課稅損失與所得稅抵減遞轉後期及可減除暫時性差異，係於未來很有可能產生課稅所得或有應課稅暫時性差異之範圍內，認列遞延所得稅資產。決定遞延所得稅資產可認列之金額係以未來課稅所得及應課稅暫時性差異可能發生之時點及水準併同未來之稅務規劃策略為估計之依據。

(4) 存貨

存貨淨變現價值之估計值係考量存貨發生毀損、全部或部分過時或售價下跌等情況，以估計時可得之存貨預期變現金額之最可靠證據為之，請詳附註六。

台聯電訊股份有限公司及子公司合併財務報表附註(續)
(金額除另予註明外，均以新台幣千元為單位)

六、重要會計項目之說明

1. 現金及約當現金

| | 107.12.31 | 106.12.31 |
|------|-------------|-----------|
| 現 金 | \$544 | \$558 |
| 支票存款 | 3,028 | 3,667 |
| 活期存款 | 2,413,667 | 744,738 |
| 定期存款 | 14,321 | 17,482 |
| 合 計 | \$2,431,560 | \$766,445 |

2. 透過損益按公允價值衡量之金融資產

| | 107.12.31 | 106.12.31(註) |
|----------------|--------------|--------------|
| 強制透過損益按公允價值衡量： | | |
| 股 票 | \$353,991 | |
| 債 券 | 27,803 | |
| 基 金 | 46,582 | |
| 合 計 | \$428,376 | |
| 流 動 | \$414,722 | |
| 非 流 動 | 13,654 | |
| 合 計 | \$428,376 | |
| | 107.12.31(註) | 106.12.31 |
| 持有供交易： | | |
| 非衍生金融資產 | | |
| 債 券 | | \$14,130 |
| 開放型基金 | | 18,740 |
| 上市櫃公司股票 | | 808,409 |
| 合 計 | | \$841,279 |
| 流 動 | | \$841,279 |

註：本集團自民國一〇七年一月一日起採用國際財務報導準則第9號規定，依照國際財務報導準則第9號之過渡規定選擇不重編比較期間。

本集團透過損益按公允價值衡量之金融資產未有提供擔保之情況。

台聯電訊股份有限公司及子公司合併財務報表附註(續)
(金額除另予註明外，均以新台幣千元為單位)

3. 透過其他綜合損益按公允價值衡量之金融資產

| | 107.12.31 | 106.12.31(註) |
|------------------------|-----------|--------------|
| 透過其他綜合損益按公允價值衡量之權益工具投資 | | |
| —非流動： | | |
| 未上市櫃公司股票 | \$45,794 | |

截至民國一〇七年十二月三十一日，本集團認列透過其他綜合損益按公允價值衡量之權益工具未實現損失為(42,245)千元，其變動資訊如下：

| | 107.12.31 | 106.12.31(註1) |
|-----------------------------|-------------|---------------|
| 期初餘額 | \$1,830,977 | |
| 追溯適用及追溯重編之影響數 | (1,865,920) | |
| 本年度未實現評價(損)益： | | |
| 華科材料科技(股)公司 | (6,640) | |
| 展翊光電(股)公司 | (1,915) | |
| 普凌威科技(股)公司(原：曦威科技(股)公司)(註2) | (1,400) | |
| 普訊陸(股)公司 | 156 | |
| 天泰光電(股)公司 | 1,617 | |
| 友上科技(股)公司 | 227 | |
| 轉列保留盈餘(註3) | 653 | |
| 期末餘額 | \$(42,245) | |

註1：本集團自民國一〇七年一月一日起採用國際財務報導準則第9號規定，依照國際財務報導準則第9號之過渡規定選擇不重編比較期間。

註2：本集團所持有之透過其他綜合損益按公允價值衡量之金融資產－曦威科技(股)公司股份已於民國一〇七年第四季更名為普凌威科技(股)公司。

註3：本集團持有之透過其他綜合損益按公允價值衡量之權益工具投資之未上市櫃股票－普訊陸(股)公司於民國一〇七年六月十九日經董事會通過辦理減資退回股款1,445千元，本集團因而收回股款，並實現以往年度之減損損失653千元由其他權益轉列保留盈餘。

本集團透過其他綜合損益按公允價值衡量之金融資產未有提供擔保之情況。

台聯電訊股份有限公司及子公司合併財務報表附註(續)
(金額除另予註明外，均以新台幣千元為單位)

4. 備供出售金融資產及預付投資款

A. 備供出售金融資產

| | 107.12.31(註) | 106.12.31 |
|---------------------------|--------------|-------------|
| 聯亞光電工業(股)公司 | | \$2,031,360 |
| 華科材料科技(股)公司 | | 36,320 |
| Amarillo Biosciences Inc. | | 12,925 |
| 眾福科技(股)公司 | | 9,248 |
| 天泰光電(股)公司 | | 7,167 |
| 正基科技(股)公司 | | 6,706 |
| 展翊光電(股)公司 | | 3,387 |
| 友上科技(股)公司 | | 2,961 |
| 曦威科技(股)公司(註 1) | | 1,400 |
| 台霖生物科技(股)公司 | | 840 |
| 合 計 | | \$2,112,314 |
| 流 動 | | \$9,248 |
| 非 流 動 | | 2,103,066 |
| 合 計 | | \$2,112,314 |

本集團民國一〇七年一月一日以前採用國際會計準則第 39 號規定之備供出售金融資產未有提供擔保情形。

本集團於民國一〇六年度出售備供出售金融資產，並認列 900,803 千元處分投資利益。

註1：本集團所持有之透過其他綜合損益按公允價值衡量之金融資產－曦威科技(股)公司股份已於民國一〇七年第四季更名為普凌威科技(股)公司。

台聯電訊股份有限公司及子公司合併財務報表附註(續)
(金額除另予註明外，均以新台幣千元為單位)

截至民國一〇六年十二月三十一日，本集團認列備供出售金融資產未實現評價利益 1,830,977 千元，其變動資訊如下：

| | <u>107.12.31(註)</u> | <u>106.12.31</u> |
|--------------------|---------------------|--------------------|
| 期初餘額 | | \$1,890,176 |
| 本年度未實現評價(損)益： | | |
| 聯亞光電工業(股)公司 | | 910,256 |
| 曦威科技(股)公司 | | 10,108 |
| 華科材料科技(股)公司 | | (7,640) |
| 保勝光學(股)公司 | | 5,635 |
| 眾福科技(股)公司 | | 5,171 |
| 友上科技(股)公司 | | (125) |
| 其他 | | 880 |
| 本年度處分： | | |
| 聯亞光電工業(股)公司 | | (962,399) |
| 泰昇國際(控股)有限公司 | | (8,555) |
| 曦威科技(股)公司 | | (3,880) |
| 保勝光學(股)公司 | | (3,689) |
| 眾福科技(股)公司 | | (3,526) |
| 其他 | | (1,407) |
| 加：歸屬於非控制權益之未實現評價損失 | | (28) |
| 期末餘額 | | <u>\$1,830,977</u> |

註：本集團自民國一〇七年一月一日起採用國際財務報導準則第 9 號規定，依照國際財務報導準則第 9 號之過渡規定選擇不重編比較期間。

5. 按攤銷後成本衡量之金融資產

| | <u>107.12.31</u> | <u>106.12.31(註)</u> |
|--------|------------------|---------------------|
| 定期存款 | \$135,759 | |
| 減：備抵損失 | - | |
| 合計 | <u>\$135,759</u> | |
| 流動 | \$100,084 | |
| 非流動 | 35,675 | |
| 合計 | <u>\$135,759</u> | |

註：本集團自民國一〇七年一月一日起採用國際財務報導準則第 9 號規定，依照國際財務報導準則第 9 號之過渡規定選擇不重編比較期間。

本集團按攤銷後成本衡量之金融資產提供擔保之情況，請詳附註八，與信用風險相關資訊請詳附註十二。

台聯電訊股份有限公司及子公司合併財務報表附註(續)
(金額除另予註明外，均以新台幣千元為單位)

6. 以成本衡量之金融資產

| | 107.12.31(註) | 106.12.31 |
|--------------|--------------|-----------|
| 備供出售之金融資產 | | |
| 普訊陸創業投資(股)公司 | | \$3,959 |
| 非流動 | | \$3,959 |

註：本集團自民國一〇七年一月一日起採用國際財務報導準則第9號規定，依照國際財務報導準則第9號之過渡規定選擇不重編比較期間。

上述本集團所持有之未上市(櫃)股票投資，民國一〇七年一月一日以前採用國際會計準則第39號規定，基於其公允價值合理估計數之區間重大且無法合理評估各種估計數之機率，因此無法以公允價值衡量，而採用成本衡量。

本集團所持有以成本衡量之金融資產於民國一〇六年五月十一日經董事會通過辦理減資退回股款7,225千元，本集團因而收回股款，並回升以往年度之減損損失，民國一〇六年度認列於其他收入共3,266千元。

本集團以成本衡量之金融資產未有提供擔保之情況。

7. 無活絡市場之債務工具投資

| | 107.12.31(註) | 106.12.31 |
|------|--------------|-----------|
| 定期存款 | | \$74,747 |
| 流動 | | \$40,159 |
| 非流動 | | 34,588 |
| 合計 | | \$74,747 |

註：本集團自民國一〇七年一月一日起採用國際財務報導準則第9號規定，依照國際財務報導準則第9號之過渡規定選擇不重編比較期間。

本集團民國一〇七年一月一日以前採用國際會計準則第39號規定將部分金融資產分類為無活絡市場之債務工具投資，前述債務工具投資提供擔保情況請詳附註八。

台聯電訊股份有限公司及子公司合併財務報表附註(續)
(金額除另予註明外，均以新台幣千元為單位)

8. 應收票據

| | 107.12.31 | 106.12.31 |
|-------------|----------------|----------------|
| 應收票據—因營業而發生 | \$4,739 | \$1,289 |
| 減：備抵損失 | - | - |
| 合 計 | <u>\$4,739</u> | <u>\$1,289</u> |

本集團之應收票據未有提供擔保之情況。

本集團自民國一〇七年一月一日起採用國際財務報導準則第9號規定評估減損，累計損失相關資訊，請詳附註六.17，與信用風險相關資訊請詳附註十二。

9. 應收帳款

| | 107.12.31 | 106.12.31 |
|--------|----------------|-----------------|
| 應收帳款 | \$9,019 | \$13,045 |
| 減：備抵損失 | (151) | (928) |
| 合 計 | <u>\$8,868</u> | <u>\$12,117</u> |

本集團之應收帳款未有提供擔保之情況。

本集團對客戶之授信期間通常為30天至90天。本集團自民國一〇七年一月一日起採用國際財務報導準則第9號規定評估減損，民國一〇七年度備抵損失相關資訊詳附註六.17。民國一〇七年一月一日以前採用國際會計準則第39號規定評估減損，民國一〇六年度有關應收帳款減損所提列之呆帳變動及帳齡分析資訊如下(信用風險揭露請詳附註十二)：

| | 個別評估 之減損損失 | 群組評估 之減損損失 | 合計 |
|-------------|---------------|---------------|--------------|
| 106.1.1 | \$801 | \$127 | \$928 |
| 當期發生(迴轉)之金額 | - | - | - |
| 106.12.31 | <u>\$801</u> | <u>\$127</u> | <u>\$928</u> |

本集團民國一〇六年十二月三十一日個別評估之減損損失主要係因交易對方已有財務困難，所認列之金額為應收帳款帳面金額與預期回收金額現值之差額，本集團對該等應收帳款並未持有任何擔保品。

台聯電訊股份有限公司及子公司合併財務報表附註(續)
(金額除另予註明外，均以新台幣千元為單位)

應收帳款淨額之逾期帳齡分析如下：

| | 未逾期 且未減損 | 已逾期但尚未減損之應收帳款 | | | | | 合 計 |
|-----------|-------------|---------------|---------|----------|----------|--------|----------|
| | | 90天內 | 91-120天 | 121-180天 | 181-364天 | 365天以上 | |
| 106.12.31 | \$6,384 | \$5,733 | \$- | \$- | \$- | \$- | \$12,117 |

10. 其他應收款

| | 107.12.31 | 106.12.31 |
|--------|-----------|-----------|
| 其他應收款 | \$13,086 | \$464 |
| 減：備抵損失 | - | - |
| 合 計 | \$13,086 | \$464 |

11. 存貨

| | 107.12.31 | 106.12.31 |
|-------|-----------|-----------|
| 商 品 | \$560 | \$2,854 |
| 製 成 品 | 7,151 | 7,172 |
| 在 製 品 | 5,457 | 4,225 |
| 原 料 | 16,990 | 16,448 |
| 物 料 | 319 | 310 |
| 合 計 | \$30,477 | \$31,009 |

(1) 本集團民國一〇七年度認列為費用之存貨成本為 57,994 千元，其中包括認列存貨跌價損失 6,306 千元。

本集團民國一〇六年度認列為費用之存貨成本為 57,473 千元，其中包括認列存貨跌價損失 3,439 千元。

(2) 本集團存貨未有提供擔保之情事。

台聯電訊股份有限公司及子公司合併財務報表附註(續)
(金額除另予註明外，均以新台幣千元為單位)

12. 不動產、廠房及設備

| | 土地 | 房屋及建築 | 機器設備 | 辦公設備 | 運輸設備 | 其他設備 | 租賃改良 | 合計 |
|-----------|-----------------|-----------------|-----------------|-----------------|----------------|----------------|--------------|------------------|
| 成本： | | | | | | | | |
| 107.1.1 | \$79,825 | \$52,662 | \$37,109 | \$11,973 | \$5,644 | \$3,901 | \$479 | \$191,593 |
| 增添 | - | - | - | - | 2,700 | - | - | 2,700 |
| 處分 | - | - | - | (810) | - | - | - | (810) |
| 匯率變動之影響 | - | 391 | - | (8) | - | - | - | 383 |
| 107.12.31 | <u>\$79,825</u> | <u>\$53,053</u> | <u>\$37,109</u> | <u>\$11,155</u> | <u>\$8,344</u> | <u>\$3,901</u> | <u>\$479</u> | <u>\$193,866</u> |
| | | | | | | | | |
| 106.1.1 | \$83,009 | \$55,315 | \$37,109 | \$20,705 | \$5,644 | \$3,901 | \$367 | \$206,050 |
| 增添 | - | - | - | 615 | - | - | 479 | 1,094 |
| 處分 | - | - | - | (9,336) | - | - | (367) | (9,703) |
| 匯率變動之影響 | - | (1,029) | - | (11) | - | - | - | (1,040) |
| 其他變動 | (3,184) | (1,624) | - | - | - | - | - | (4,808) |
| 106.12.31 | <u>\$79,825</u> | <u>\$52,662</u> | <u>\$37,109</u> | <u>\$11,973</u> | <u>\$5,644</u> | <u>\$3,901</u> | <u>\$479</u> | <u>\$191,593</u> |
| | | | | | | | | |
| 折舊及減損： | | | | | | | | |
| 107.1.1 | \$- | \$17,180 | \$36,915 | \$10,961 | \$2,509 | \$3,886 | \$120 | \$71,571 |
| 折舊 | - | 1,025 | 169 | 626 | 884 | 15 | 159 | 2,878 |
| 處分 | - | - | - | (810) | - | - | - | (810) |
| 匯率變動之影響 | - | 104 | - | (7) | - | - | - | 97 |
| 其他變動 | - | (32) | - | - | - | - | - | (32) |
| 107.12.31 | <u>\$-</u> | <u>\$18,277</u> | <u>\$37,084</u> | <u>\$10,770</u> | <u>\$3,393</u> | <u>\$3,901</u> | <u>\$279</u> | <u>\$73,704</u> |
| | | | | | | | | |
| 106.1.1 | \$- | \$16,969 | \$36,683 | \$18,725 | \$1,643 | \$3,828 | \$295 | \$78,143 |
| 折舊 | - | 1,027 | 232 | 1,401 | 866 | 58 | 140 | 3,724 |
| 處分 | - | - | - | (9,156) | - | - | (315) | (9,471) |
| 匯率變動之影響 | - | (251) | - | (9) | - | - | - | (260) |
| 其他變動 | - | (565) | - | - | - | - | - | (565) |
| 106.12.31 | <u>\$-</u> | <u>\$17,180</u> | <u>\$36,915</u> | <u>\$10,961</u> | <u>\$2,509</u> | <u>\$3,886</u> | <u>\$120</u> | <u>\$71,571</u> |
| | | | | | | | | |
| 淨帳面金額： | | | | | | | | |
| 107.12.31 | <u>\$79,825</u> | <u>\$34,776</u> | <u>\$25</u> | <u>\$385</u> | <u>\$4,951</u> | <u>\$-</u> | <u>\$200</u> | <u>\$120,162</u> |
| 106.12.31 | <u>\$79,825</u> | <u>\$35,482</u> | <u>\$194</u> | <u>\$1,012</u> | <u>\$3,135</u> | <u>\$15</u> | <u>\$359</u> | <u>\$120,022</u> |

不動產、廠房及設備提供擔保之情形，請詳附註八。

台聯電訊股份有限公司及子公司合併財務報表附註(續)
(金額除另予註明外，均以新台幣千元為單位)

13. 投資性不動產

| | 土地 | 建築物 | 合計 |
|-----------------------------|-----------------|-----------------|-----------------|
| 成本： | | | |
| 107.1.1 | \$54,531 | \$20,687 | \$75,218 |
| 自不動產、廠房及設備轉入 | - | - | - |
| 107.12.31 | <u>\$54,531</u> | <u>\$20,687</u> | <u>\$75,218</u> |
| 106.1.1 | \$51,347 | \$19,063 | \$70,410 |
| 自不動產、廠房及設備轉入 | 3,184 | 1,624 | 4,808 |
| 106.12.31 | <u>\$54,531</u> | <u>\$20,687</u> | <u>\$75,218</u> |
| 折舊及減損： | | | |
| 107.1.1 | \$- | \$9,035 | \$9,035 |
| 當年度折舊 | - | 374 | 374 |
| 自不動產、廠房及設備轉入 | - | 32 | 32 |
| 107.12.31 | <u>\$-</u> | <u>\$9,441</u> | <u>\$9,441</u> |
| 106.1.1 | \$- | \$8,097 | \$8,097 |
| 當年度折舊 | - | 373 | 373 |
| 自不動產、廠房及設備轉入 | - | 565 | 565 |
| 106.12.31 | <u>\$-</u> | <u>\$9,035</u> | <u>\$9,035</u> |
| 淨帳面金額： | | | |
| 107.12.31 | <u>\$54,531</u> | <u>\$11,246</u> | <u>\$65,777</u> |
| 106.12.31 | <u>\$54,531</u> | <u>\$11,652</u> | <u>\$66,183</u> |
| | | 107 年度 | 106 年度 |
| 投資性不動產之租金收入 | | \$3,127 | \$3,587 |
| 減：當期產生租金收入之投資性不動產所發生之直接營運費用 | | (406) | (938) |
| 當期未產生租金收入之投資性不動產所發生之直接營運費用 | | - | - |
| 合 計 | | <u>\$2,721</u> | <u>\$2,649</u> |

本集團投資性不動產提供擔保之情形，請詳附註八。

本集團持有之投資性不動產並非按公允價值衡量，而僅揭露其公允價值之資訊，其公允價值層級屬第三級。本集團持有之投資性不動產之公允價值於民國一〇七年及一〇六年十二月三十一日分別為 247,710 千元及 245,392 千元，前述公允價值係委任獨立之外部鑑價專家遠見不動產估價師事務所評價。公允價值之決定係依市場證據支持，採用之評價方法為收益法，其中主要使用之輸入值及其量化資訊如下：

| | 107.12.31 | 106.12.31 |
|-----|-----------|-----------|
| 折現率 | 3.37% | 3.60% |
| 成長率 | 1.00% | 1.00% |

台聯電訊股份有限公司及子公司合併財務報表附註(續)
(金額除另予註明外，均以新台幣千元為單位)

14. 退職後福利計畫

確定提撥計畫

本公司及國內子公司依「勞工退休金條例」訂定之員工退休辦法係屬確定提撥計畫。依該條例規定，本公司及國內子公司每月負擔之勞工退休金提撥率，不得低於員工每月薪資百分之六。本公司及國內子公司業已依照該條例訂定之員工退休辦法，每月依員工薪資百分之六提撥至勞工保險局之個人退休金帳戶。

於中國大陸境內之子公司依所在地政府法令規定，依員工薪資總額之一定比例提撥養老保險金，繳付予政府有關部門，專戶儲蓄於各員工獨立帳戶。

本集團民國一〇七年度及一〇六年度認列確定提撥計畫之費用金額分別為 2,121 千元及 2,235 千元。

確定福利計畫

本公司及國內子公司依「勞動基準法」訂定之員工退休金辦法係屬確定福利計畫，員工退休金之支付係根據服務年資之基數及核准其退休時一個月平均工資計算。十五年以內(含)的服務年資滿一年給與兩個基數，超過十五年之服務年資每滿一年給與一個基數，惟基數累積最高以 45 個基數為限。本公司及國內子公司依勞動基準法規定按月就薪資總額 2% 提撥退休金基金，以勞工退休準備金監督委員會名義專戶儲存於臺灣銀行之專戶。另，本公司及國內子公司於每年年度終了前，估算前述勞工退休準備金專戶餘額，若該餘額不足給付次一年度內預估符合退休條件之勞工依前述計算之退休金數額者，將於次年度三月底前一次提撥其差額。

由勞動部依據勞工退休基金收支保管及運用辦法進行資產配置，基金之投資以自行經營及委託經營方式，兼採主動與被動式管理之中長期投資策略進行投資。考量市場、信用、流動性等風險，勞動部設定基金風險限額與控管計畫，使在不過度承擔風險下有足夠彈性達成目標報酬。該基金之運用，其每年決算分配之最低收益，不得低於依當地銀行二年定期存款計算之收益，若有不足，則經主管機關准後由國庫補足。因本公司無權參與該基金之運作及管理，故無法依國際會計準則第 19 號第 142 段規定揭露計畫資產公允價值之分類。截至民國一〇七年十二月三十一日，本集團之確定福利計畫預期於下一年度提撥 0 千元。

截至民國一〇七年十二月三十一日及一〇六年十二月三十一日，本集團之確定福利計畫預期皆於民國一二四年到期。

下表彙整確定福利計畫認列至損益之成本：

| | 107 年度 | 106 年度 |
|-----------------|-----------------------|-----------------------|
| 當期服務成本 | \$- | \$- |
| 淨確定福利負債(資產)之淨利息 | (370) | (475) |
| 合 計 | <u><u>\$(370)</u></u> | <u><u>\$(475)</u></u> |

台聯電訊股份有限公司及子公司合併財務報表附註(續)
(金額除另予註明外，均以新台幣千元為單位)

確定福利義務現值及計畫資產公允價值之調節如下：

| | 107.12.31 | 106.12.31 |
|-------------------------|--------------------|--------------------|
| 確定福利義務現值 | \$16,077 | \$14,885 |
| 計畫資產之公允價值 | (42,678) | (41,015) |
| 其他非流動負債－淨確定福利負債(資產)之帳列數 | <u>\$ (26,601)</u> | <u>\$ (26,130)</u> |

淨確定福利負債(資產)之調節：

| | 確定福利 義務現值 | 計畫資產 公允價值 | 淨確定福利 負債(資產) |
|-----------------|-----------------|-------------------|-------------------|
| 106.1.1 | \$14,216 | \$(40,591) | \$(26,375) |
| 當期服務成本 | - | - | - |
| 利息費用(收入) | 255 | (730) | (475) |
| 小計 | 14,471 | (41,321) | (26,850) |
| 確定福利負債/資產再衡量數： | | | |
| 人口統計假設變動產生之精算損益 | 208 | - | 208 |
| 財務假設變動產生之精算損益 | 719 | - | 719 |
| 經驗調整 | (513) | - | (513) |
| 確定福利資產再衡量數 | - | 306 | 306 |
| 小計 | 14,885 | (41,015) | (26,130) |
| 支付之福利 | - | - | - |
| 雇主提撥數 | - | - | - |
| 106.12.31 | 14,885 | (41,015) | (26,130) |
| 當期服務成本 | - | - | - |
| 利息費用(收入) | 213 | (583) | (370) |
| 小計 | 15,098 | (41,598) | (26,500) |
| 確定福利負債/資產再衡量數： | | | |
| 人口統計假設變動產生之精算損益 | 15 | - | 15 |
| 財務假設變動產生之精算損益 | 629 | - | 629 |
| 經驗調整 | 335 | - | 335 |
| 確定福利資產再衡量數 | - | (1,080) | (1,080) |
| 小計 | 16,077 | (42,678) | (26,601) |
| 支付之福利 | - | - | - |
| 雇主提撥數 | - | - | - |
| 107.12.31 | <u>\$16,077</u> | <u>\$(42,678)</u> | <u>\$(26,601)</u> |

下列主要假設係用以決定本公司之確定福利計畫：

| | 107.12.31 | 106.12.31 |
|---------|-----------|-----------|
| 折現率 | 1.11% | 1.50% |
| 預期薪資增加率 | 1.00% | 1.00% |

台聯電訊股份有限公司及子公司合併財務報表附註(續)
(金額除另予註明外，均以新台幣千元為單位)

每一重大精算假設之敏感度分析：

| | 107 年度 | | 106 年度 | |
|-------------|--------------|--------------|--------------|--------------|
| | 確定福利 義務增加 | 確定福利 義務減少 | 確定福利 義務增加 | 確定福利 義務減少 |
| 折現率增加 0.5% | \$- | \$765 | \$- | \$995 |
| 折現率減少 0.5% | 983 | - | 1,107 | - |
| 預期薪資增加 0.5% | 975 | - | 1,106 | - |
| 預期薪資減少 0.5% | - | 769 | - | (1,005) |

進行前述敏感度分析時係假設其他假設不變之情況下，單一精算假設（例如：折現率或預期薪資）發生合理可能之變動時，對確定福利義務可能產生之影響進行分析。由於部分精算假設相互有關，實務上甚少僅有單一精算假設發生變動，故此分析有其限制。

本期敏感度分析所使用之方法與假設與前期並無不同。

15. 權益

(1) 普通股

截至民國一〇六年一月一日止，本公司額定股本為992,000千元，實收股本為494,225千元，每股面額10元，分為49,423千股。每股享有一表決權及收取股利之權利。

本公司於民國一〇六年二月十六日董事會決議通過，依證券交易法第二十八條之二規定，註銷庫藏股共800千股，註銷減資金額為8,000千元，減資比率為1.62%，並訂定民國一〇六年二月二十日為庫藏股註銷之減資基準日。

民國一〇六年五月十一日經本公司董事會決議通過，依證券交易法第二十八條之二規定，為維護公司信用及股東權益之目的而買回庫藏股計500千股，買回價格區間為31.00至64.00元整，截至民國一〇六年五月二十六日止已全數買回，共計22,842千元，平均買回價格為45.68元。

民國一〇六年五月二十六日經本公司董事會決議通過，依證券交易法第二十八條之二規定，為維護公司信用及股東權益之目的而買回庫藏股計1,800千股，買回價格區間為33.00至67.00元整，截至民國一〇六年七月六日止已全數買回，共計83,000千元，平均買回價格為46.11元。

台聯電訊股份有限公司及子公司合併財務報表附註(續)
(金額除另予註明外，均以新台幣千元為單位)

民國一〇六年七月十二日經本公司董事會決議通過，依證券交易法第二十八條之二規定，為維護公司信用及股東權益之目的而買回庫藏股計1,500千股，買回價格區間為32.00至68.00元整，截至民國一〇六年九月七日止已全數買回，共計74,191千元，平均買回價格為49.46元。

本公司於民國一〇六年九月十四日董事會決議通過，依證券交易法第二十八條之二規定，註銷庫藏股共2,300千股，註銷減資金額為23,000千元，減資比率為4.73%，並訂定民國一〇六年九月十四日為庫藏股註銷之減資基準日。

民國一〇六年九月十四日經本公司董事會決議通過，依證券交易法第二十八條之二規定，為維護公司信用及股東權益之目的而買回庫藏股計800千股，買回價格區間為36.00至75.00元整，截至民國一〇六年十月二十七日止已全數買回，共46,633千元，平均買回價格為58.29元。

本公司於民國一〇六年十二月二十八日董事會決議通過，依證券交易法第二十八條之二規定，註銷庫藏股共2,300千股，註銷減資金額為23,000千元，減資比率為4.97%，並訂定民國一〇六年十二月二十八日為庫藏股註銷之減資基準日。

民國一〇六年十一月七日經本公司董事會決議通過，依證券交易法第二十八條之二規定，為維護公司信用及股東權益之目的而買回庫藏股計1,000千股，買回價格區間為45.50至92.50元整。截至民國一〇七年一月五日止已全數買回，共計71,142千元，平均買回價格為71.14元。

本公司於民國一〇七年三月十五日董事會決議通過，依證券交易法第二十八條之二規定，註銷庫藏股共1,000千股，註銷減資金額為10,000千元，減資比率為2.27%，並訂定民國一〇七年三月十五日為庫藏股註銷之減資基準日。

民國一〇七年三月十五日經本公司董事會決議通過，依證券交易法第二十八條之二規定，為維護公司信用及股東權益之目的而買回庫藏股計500千股，買回價格區間為51.00至105.00元整。截至民國一〇七年四月二十七日止已全數買回，共計34,783千元，平均買回價格為69.57元。

民國一〇七年五月四日經本公司董事會決議通過，依證券交易法第二十八條之二規定，為維護公司信用及股東權益之目的而買回庫藏股計1,000千股，買回價格區間為48.00至103.50元整，截至民國一〇七年六月二十二日已全數買回，共計69,218千元，平均買回價格為69.22元。

台聯電訊股份有限公司及子公司合併財務報表附註(續)
(金額除另予註明外，均以新台幣千元為單位)

民國一〇七年七月三日經本公司董事會決議通過，依證券交易法第二十八條之二規定，為維護公司信用及股東權益之目的而買回庫藏股計800千股，買回價格區間為47.00至103.00元整。截至民國一〇七年九月三日止已全數買回，共計53,422千元，平均買回價格為66.78元。

本公司於民國一〇七年八月八日董事會決議通過，依證券交易法第二十八條之二規定，註銷庫藏股共1,500千股，註銷減資金額為15,000千元，減資比率為3.49%，並訂定民國一〇七年八月八日為庫藏股註銷之減資基準日。

民國一〇七年九月二十一日經本公司董事會決議通過，依證券交易法第二十八條之二規定，為維護公司信用及股東權益之目的而買回庫藏股計1,000千股，買回價格區間為42.00至97.00元整。截至民國一〇七年十一月一日已全數買回，共計57,633千元，平均買回價格為57.63元。

民國一〇七年十一月六日經本公司董事會決議通過，依證券交易法第二十八條之二規定，為維護公司信用及股東權益之目的而買回庫藏股計1,600千股，買回價格區間為40.50至86.50元整。截至民國一〇七年十二月二十二日已全數買回，共計103,342千元，平均買回價格為64.59元。

本公司於民國一〇七年十二月二十六日董事會決議通過，依證券交易法第二十八條之二規定，註銷庫藏股共3,400千股，註銷減資金額為34,000千元，減資比率為8.19%，並訂定民國一〇七年十二月二十六日為庫藏股註銷之減資基準日。

民國一〇七年十二月二十六日經本公司董事會決議通過，依證券交易法第二十八條之二規定，為維護公司信用及股東權益之目的而買回庫藏股計600千股，買回價格區間為43.00至97.50元整。截至民國一〇七年十二月三十一日止，已買回庫藏股37千股，共2,304千元。

截至民國一〇七年十二月三十一日止，本公司額定股本為992,000千元，實收股本為381,225千元，每股面額10元，分為38,123千股。每股享有一表決權及收取股利之權利。

(2) 資本公積

| | | |
|-----------------------|----------------|----------------|
| | 107.12.31 | 106.12.31 |
| 發行股票溢價 | \$2,305 | \$2,662 |
| 受贈資產 | 500 | 500 |
| 實際取得或處分子公司股權價格與帳面價值差額 | 4,718 | 4,886 |
| 合 計 | <u>\$7,523</u> | <u>\$8,048</u> |

台聯電訊股份有限公司及子公司合併財務報表附註(續)
(金額除另予註明外，均以新台幣千元為單位)

本公司於民國一〇六年六月二十三日股東常會決議，以資本公積一發行股票溢價分配現金，每股0.5元，共計24,311千元。

依法令規定，資本公積除填補公司虧損外，不得使用，公司無虧損時，超過票面金額發行股票所得之溢額及受領贈與之所得產生之資本公積，每年得以實收資本之一定比率為限撥充資本，前述資本公積亦得按股東原有股份之比例以現金分配。

(3) 庫藏股票

| | 107.12.31 | 106.12.31 |
|-------------------|-----------------|------------------|
| 本公司持有 | \$62,663 | \$25,318 |
| 子公司一聯創投資(股)公司持有部分 | 17 | 17 |
| 本公司本期買回 | 329,181 | 298,917 |
| 本公司本期註銷 | (389,540) | (261,572) |
| 庫藏股票－金額 | <u>\$2,321</u> | <u>\$62,680</u> |
| | 107.12.31 | 106.12.31 |
| 本公司持有 | 882,000 股 | 585,000 股 |
| 子公司一聯創投資(股)公司持有部分 | 720 股 | 720 股 |
| 本公司本期買回 | 5,055,000 股 | 5,697,000 股 |
| 本公司本期註銷 | (5,900,000) 股 | (5,400,000) 股 |
| 庫藏股票－股數 | <u>37,720 股</u> | <u>882,720 股</u> |

- A. 本公司於民國一〇七年三月十五日、八月八日及十二月二十六日註銷庫藏股5,900千股，共計389,540千元，其中包含註銷股本59,000千元、資本公積項下之發行股票溢價357千元及未分配盈餘330,183千元。
- B. 本公司於民國一〇六年二月二十日、一〇六年九月十四日及一〇六年十二月二十八日註銷庫藏股5,400千股，共計261,572千元，其中包含註銷股本31,000千元、資本公積項下之發行股票溢價728千元及未分配盈餘206,844千元。
- C. 依證券交易法之規定，公司買回股份之數量比例，不得超過公司已發行股份總數百分之十；收買股份之總金額，不得逾保留盈餘加發行股份溢價及已實現之資本公積之金額。
- D. 本公司持有之庫藏股票依證券交易法規定不得質押，於未轉讓前，不得享有股東權利。

台聯電訊股份有限公司及子公司合併財務報表附註(續)
(金額除另予註明外，均以新台幣千元為單位)

(4) 盈餘分派及股利政策

A. 依本公司原章程規定，年度決算如有盈餘，依下列順序分派之：

- a. 彌補虧損。
- b. 提列百分之十為法定盈餘公積。
- c. 其他依法令規定提列特別盈餘公積。
- d. 其餘依法令規定或依主管機關命令提列或迴轉特別盈餘公積。
- e. 其餘由董事會依股利政策擬定盈餘分派案，提報股東會。

本公司分配股利之政策，須視公司目前及未來之投資環境、資金需求、國內外競爭狀況及資本預算等因素，兼顧股東利益、平衡股利及公司長期財務規劃等，每年依法由董事會擬具分派案，提報股東會。股東股利之發放，其中現金股利不低於股利總額之 10%。

依公司法規定，法定盈餘公積應提撥至其總額已達資本總額為止。法定盈餘公積得彌補虧損。公司無虧損時，得以法定盈餘公積超過實收資本額百分之二十五之部分按股東原有股份之比例發放新股或現金。

採用國際財務報導準則後，本公司依金管會於民國一〇一年四月六日發布之金管證發字第 1010012865 號函令規定，首次採用國際財務報導準則時，帳列未實現重估增值及累積換算調整數(利益)於轉換日因選擇採用國際財務報導準則第 1 號「首次採用國際財務報導準則」豁免項目而轉入保留盈餘部分，提列相同數額之特別盈餘公積。開始採用國際財務報導準則編製財務報告後，於分派可分配盈餘時，就首次採用國際財務報導準則時已提列特別盈餘公積之餘額與其他權益減項淨額之差額補提列特別盈餘公積。嗣後其他股東權益減項餘額有迴轉時，得就迴轉部分分派盈餘。

本公司截至民國一〇七年及一〇六年一月一日止，首次採用國際財務報導準則所提列之特別盈餘公積金額皆為 10,078 千元。本公司於民國一〇七年及一〇六年一月一日至十二月三十一日並未有使用、處分或重分類相關資產，而有迴轉特別盈餘公積至未分配盈餘。

B. 本公司於民國一〇八年三月二十八日之董事會及民國一〇七年六月十五日之股東常會，分別擬議及決議民國一〇七年度及一〇六年度盈餘指撥及分配案及每股股利，列示如下：

| | 盈餘指撥及分配案 | | 每股股利(元) | |
|---------|----------|-----------|---------|--------|
| | 107 年度 | 106 年度 | 107 年度 | 106 年度 |
| 法定盈餘公積 | \$- | \$102,223 | \$- | \$- |
| 普通股現金股利 | 93,806 | 86,045 | 2.5 | 2 |

有關員工酬勞及董監酬勞估列基礎及認列金額之相關資訊請詳附註六.19。

台聯電訊股份有限公司及子公司合併財務報表附註(續)
(金額除另予註明外，均以新台幣千元為單位)

(5) 非控制權益

| | 107 年度 | 106 年度 |
|-----------------------|---------|----------|
| 期初餘額 | \$6,172 | \$24,493 |
| 歸屬於非控制權益之本期淨損 | (240) | (2,116) |
| 歸屬於非控制權益之其他綜合損益 | - | 101 |
| 實際取得或處分子公司股權價格與帳面價值差額 | (1,832) | (16,306) |
| 期末餘額 | \$4,100 | \$6,172 |

16. 營業收入

| | 107 年度 | 106 年度 |
|---------|----------|----------|
| 客戶合約之收入 | | |
| 商品銷售收入 | \$84,923 | \$84,885 |
| 技術服務收入 | 257 | 425 |
| 其他營業收入 | 801 | 41 |
| 小計 | 85,981 | 85,351 |
| 其他收入 | 268 | 4,297 |
| 營業收入淨額 | \$86,249 | \$89,648 |

註：本集團自民國一〇七年一月一日起採用國際財務報導準則第15號規定處理客戶合約之收入，並選擇於民國一〇七年一月一日認列初次適用之累積影響數。

本公司自民國一〇七年一月一日起採用國際財務報導準則第15號規定處理客戶合約之收入，民國一〇七年度與客戶合約之收入相關資訊如下：

(1) 收入細分

| | 通信業 | 投資及不動產 | 合計 |
|------------------|----------|--------|----------|
| 收入認列時點： 於某一時點 | \$86,249 | \$- | \$86,249 |

(2) 合約負債—流動

| | 期初餘額 | 期末餘額 | 差異數 |
|------|---------|---------|---------|
| 銷售商品 | \$6,336 | \$5,527 | \$(809) |

本公司民國一〇七年度合約負債期初餘額中4,579千元於本期認列為收入。此外，民國一〇七年度合約負債餘額增加係先向客戶收取部份對價，尚未完成履約義務，故認列為合約負債。

台聯電訊股份有限公司及子公司合併財務報表附註(續)
(金額除另予註明外，均以新台幣千元為單位)

17. 預期信用減損損失(利益)

| | 107 年度 | 106 年度(註) |
|-------------------|--------|-----------|
| 營業費用－預期信用減損損失(利益) | | |
| 應收票據 | \$- | |
| 應收帳款 | - | |
| 合 計 | \$- | |

註：本集團自民國一〇七年一月一日起採用國際財務報導準則第9號規定，依照國際財務報導準則第9號之過渡規定選擇不重編比較期間。

與信用風險相關資訊請詳附註十二。

本集團之應收款項(包含應收票據及應收帳款)皆採存續期間預期信用損失金額衡量備抵損失，於民國一〇七年十二月三十一日評估備抵損失金額之相關說明如下：

應收款項則考量交易對手信用等級、區域及產業等因素區分群組，並採用準備矩陣衡量備抵損失，相關資訊如下：

| 群組評估 | 未逾期 (註) | 逾期天數 | | | | | 合 計 |
|------------|------------|---------|---------|----------|----------|--------|----------|
| | | 90天內 | 90-120天 | 121-180天 | 181-364天 | 365天以上 | |
| 總帳面金額 | \$11,048 | \$2,559 | \$- | \$- | \$- | \$- | \$13,607 |
| 損失率 | -% | -% | -% | -% | -% | -% | |
| 存續期間預期信用損失 | - | - | - | - | - | - | - |
| 小 計 | 11,048 | 2,559 | - | - | - | - | 13,607 |

| 個別評估 | 未逾期 (註) | 逾期天數 | | | | | 合 計 |
|------------|------------|------|---------|----------|----------|----------|--------|
| | | 90天內 | 90-120天 | 121-180天 | 181-364天 | 365天以上 | |
| 總帳面金額 | \$- | \$- | \$- | \$- | \$- | \$151 | \$151 |
| 損失率 | -% | -% | -% | -% | -% | 100% | |
| 存續期間預期信用損失 | - | - | - | - | - | 151 | 151 |
| 小 計 | - | - | - | - | - | - | - |
| 帳面金額 | | | | | | \$13,607 | |

註：本集團之應收票據皆屬未逾期。

台聯電訊股份有限公司及子公司合併財務報表附註(續)
(金額除另予註明外，均以新台幣千元為單位)

本集團民國一〇七年度之應收帳款之備抵損失變動資訊如下：

| | 應收帳款 |
|-----------------------|-------|
| 期初餘額(依照國際會計準則第39號規定) | \$928 |
| 期初保留盈餘調整數 | - |
| 期初餘額(依照國際財務報導準則第9號規定) | 928 |
| 本期增加(迴轉)金額 | - |
| 因無法收回而沖銷 | (777) |
| 期末餘額 | \$151 |

18. 營業租賃

(1) 本集團為承租人

本集團簽訂辦公大樓之商業租賃合約，其租賃期間為1至6年且無續租權，在此合約中並未對本集團加諸任何限制條款。

依據不可取消之營業租賃合約，民國一〇七年及一〇六年十二月三十一日之未來最低租賃給付總額如下：

| | 107.12.31 | 106.12.31 |
|------------|-----------|-----------|
| 不超過一年 | \$1,528 | \$1,438 |
| 超過一年但不超過五年 | 3,312 | 3,948 |
| 合 計 | \$4,840 | \$5,386 |

營業租賃認列之費用如下：

| | 107 年度 | 106 年度 |
|--------|---------|---------|
| 最低租賃給付 | \$2,019 | \$2,045 |

(2) 本集團為出租人

本集團簽訂商業財產租賃合約，其剩餘年限介於1年至5年間，所有租賃合約皆包含能依據每年市場環境調整租金之條款。

依據不可取消之營業租賃合約，民國一〇七年及一〇六年十二月三十一日承租人之未來最低租賃給付總額如下：

| | 107.12.31 | 106.12.31 |
|------------|-----------|-----------|
| 不超過一年 | \$2,845 | \$3,170 |
| 超過一年但不超過五年 | 948 | 2,774 |
| 合 計 | \$3,793 | \$5,944 |

台聯電訊股份有限公司及子公司合併財務報表附註(續)
(金額除另予註明外，均以新台幣千元為單位)

19. 員工福利、折舊及攤銷費用功能別彙總表如下：

| 功能別 性質別 | 107 年度 | | | 106 年度 | | |
|------------|-------------|-------------|----------|-------------|-------------|-----------|
| | 屬於營業 成本者 | 屬於營業 費用者 | 合計 | 屬於營業 成本者 | 屬於營業 費用者 | 合計 |
| 員工福利費用 | | | | | | |
| 薪資費用 | \$4,678 | \$71,258 | \$75,936 | \$5,231 | \$125,675 | \$130,906 |
| 勞健保費用 | 561 | 4,382 | 4,943 | 503 | 3,890 | 4,393 |
| 退休金費用 | 308 | 1,813 | 2,121 | 280 | 1,955 | 2,235 |
| 折舊費用 | 563 | 2,689 | 3,252 | 831 | 3,266 | 4,097 |
| 攤銷費用 | - | - | - | - | 29 | 29 |

本公司章程規定年度如有獲利，應提撥1%~10%為員工酬勞，不高於6%為董監酬勞。但尚有累積虧損時，應預先保留彌補數額。前述員工酬勞以股票或現金為之，應由董事會以董事三分之二以上之出席及出席董事過半數同意之決議行之，並報告股東會。有關董事會通過之員工酬勞及董監酬勞相關資訊，請至臺灣證券交易所之「公開資訊觀測站」查詢。

本公司民國一〇七年度因未獲利，故未估列員工及董監酬勞；本公司於一〇八年三月二十八日董事會決議不發放員工酬勞及董監酬勞。

本公司於民國一〇七年三月十五日董事會決議以現金發放民國一〇六年度員工酬勞與董監酬勞均為11,212千元，其與民國一〇六年度財務報告以費用列帳之金額並無重大差異。

20. 營業外收入及支出

(1) 其他收入

| | 107 年度 | 106 年度 |
|--------------|-----------------|-----------------|
| 租金收入 | \$3,179 | \$3,617 |
| 利息收入 | (註) | 1,951 |
| 攤銷後成本衡量之金融資產 | 2,391 | (註) |
| 股利收入 | 43,414 | 79,257 |
| 其他收入—其他 | 10,122 | 8,393 |
| 合 計 | <u>\$59,106</u> | <u>\$93,218</u> |

註：本集團自民國一〇七年一月一日起採用國際財務報導準則第9號規定，依照國際財務報導準則第9號之過渡規定選擇不重編比較期間。

台聯電訊股份有限公司及子公司合併財務報表附註(續)
(金額除另予註明外，均以新台幣千元為單位)

(2) 其他利益及損失

| | 107 年度 | 106 年度 |
|--------------------------------|--------------------|---------------------|
| 處分不動產、廠房及設備淨利益(損失) | \$5 | \$(231) |
| 透過損益按公允價值衡量之淨金融資產(損失) 利益(註) | (100,802) | 234,309 |
| 處分投資利益 | - | 900,803 |
| 淨外幣兌換損益 | 4,119 | (8,870) |
| 其他損失－其他 | (1,561) | (1,298) |
| 合 計 | <u>\$ (98,239)</u> | <u>\$ 1,124,713</u> |

註：民國一〇七年度為強制透過損益按公允價值衡量之金融資產所產生，
民國一〇六年度為持有供交易之金融資產所產生。

(3) 財務成本

| | 107 年度 | 106 年度 |
|---------|------------|-------------|
| 銀行借款之利息 | <u>\$7</u> | <u>\$58</u> |

21. 其他綜合損益組成部分

民國一〇七年度其他綜合損益組成部分如下：

| | 當期重分類 當期產生 | 其他 調整 | 其他 綜合損益 | 所得稅利益 (費用) | 稅後金額 |
|---------------------------------------|-------------------|------------|-------------------|---------------|-------------------|
| 不重分類至損益之項目： | | | | | |
| 確定福利計劃之再衡量數 | \$102 | \$- | \$102 | \$(21) | \$81 |
| 透過其他綜合損益按公允價值 衡量之權益工具投資未實現 評價損益 | (7,302) | - | (7,302) | - | (7,302) |
| 後續可能重分類至損益之項目： | | | | | |
| 國外營運機構財務報表換算之 兌換差額 | 567 | - | 567 | - | 567 |
| 本期其他綜合損益合計 | <u>\$ (6,633)</u> | <u>\$-</u> | <u>\$ (6,633)</u> | <u>\$(21)</u> | <u>\$ (6,654)</u> |

台聯電訊股份有限公司及子公司合併財務報表附註(續)
(金額除另予註明外，均以新台幣千元為單位)

民國一〇六年度其他綜合損益組成部分如下：

| | 當期重分類 | | 其他 綜合損益 | 所得稅利益 | 稅後金額 |
|-----------------------|-----------|-------------|------------|-------|------------|
| | 當期產生 | 調整 | | (費用) | |
| 不重分類至損益之項目： | | | | | |
| 確定福利計劃之再衡量數 | \$(711) | \$- | \$(711) | \$113 | \$(598) |
| 後續可能重分類至損益之項目： | | | | | |
| 國外營運機構財務報表換算之 兌換差額 | (2,421) | - | (2,421) | - | (2,421) |
| 備供出售金融資產未實現評價利益 | 841,632 | (900,803) | (59,171) | - | (59,171) |
| 本期其他綜合損益合計 | \$838,500 | \$(900,803) | \$(62,303) | \$113 | \$(62,190) |

22. 所得稅

依民國一〇七年二月七日公布之所得稅法修正條文，本公司自民國一〇七年度起適用之營利事業所得稅稅率由17%改為20%，未分配盈餘加徵營利事業所得稅稅率由10%改為5%。

民國一〇七年及一〇六年度所得稅費用主要組成如下：

認列於損益之所得稅

| | 107 年度 | 106 年度 |
|-----------------------------------|-----------|----------|
| 當期所得稅費用： | | |
| 當期應付所得稅 | \$211,018 | \$76,665 |
| 以前年度之當期所得稅於本期之調整 | 2,059 | (338) |
| 遞延所得稅費用(利益)： | | |
| 與暫時性差異之原始產生及其迴轉有關之遞延 所得稅(利益)費用 | 135 | 174 |
| 與稅率變動或與新稅目課徵有關之遞延所得稅 | (50) | - |
| 所得稅費用 | \$213,162 | \$76,501 |

認列於其他綜合損益之所得稅

| | 107 年度 | 106 年度 |
|------------|--------|--------|
| 遞延所得稅利益： | | |
| 確定福利計畫精算損益 | \$(21) | \$113 |

台聯電訊股份有限公司及子公司合併財務報表附註(續)
(金額除另予註明外，均以新台幣千元為單位)

所得稅費用與會計利潤乘以母公司所適用所得稅率之金額調節如下：

| | 107 年度 | 106 年度 |
|----------------------|------------------|-----------------|
| 來自於繼續營業單位之稅前淨(損)利 | \$(138,286) | \$1,096,618 |
| 按相關國家所得所適用之國內稅率計算之稅額 | \$(30,107) | \$195,914 |
| 免稅收益之所得稅影響數 | 31,391 | (213,132) |
| 報稅上不可減除費用之所得稅影響數 | 24 | 20 |
| 遞延所得稅資產/負債之所得稅影響數 | (1,631) | 17,372 |
| 未分配盈餘加徵 10% 所得稅 | 52,488 | 24,744 |
| 以前年度之當期所得稅於本期之調整 | 2,059 | (338) |
| 所得基本稅額應補稅額 | 158,508 | 51,875 |
| 與稅率變動或與新稅目課徵有關之遞延所得稅 | (50) | - |
| 其他依稅法調整之所得稅影響數 | 480 | 46 |
| 認列於損益之所得稅費用合計 | <u>\$213,162</u> | <u>\$76,501</u> |

與下列項目有關之遞延所得稅資產(負債)餘額：

107 年度

| | 認列於其他 | | | |
|----------------|------------------|--------------|---------------|------------------|
| | 期初餘額 | 認列於損益 | 綜合損益 | 期末餘額 |
| 暫時性差異 | | | | |
| 未實現淨兌換損失 | \$316 | \$94 | \$- | \$410 |
| 未實現淨兌換利益 | (58) | (857) | - | (915) |
| 呆帳損失 | 132 | (120) | - | 12 |
| 減損損失 | 555 | (33) | - | 522 |
| 集團內個體未實現交易 | (283) | 461 | - | 178 |
| 淨確定福利資產－非流動 | (4,378) | (845) | (21) | (5,244) |
| 未使用課稅損失 | 3,716 | 1,500 | - | 5,216 |
| 遞延所得稅費用 | | <u>\$200</u> | <u>\$(21)</u> | |
| 遞延所得稅資產淨額 | <u>\$-</u> | | | <u>\$179</u> |
| 表達於資產負債表之資訊如下： | | | | |
| 遞延所得稅資產 | <u>\$4,664</u> | | | <u>\$6,055</u> |
| 遞延所得稅負債 | <u>\$(4,664)</u> | | | <u>\$(5,876)</u> |

台聯電訊股份有限公司及子公司合併財務報表附註(續)
(金額除另予註明外，均以新台幣千元為單位)

106 年度

| | 期初餘額 | 認列於其他 | | 期末餘額 |
|----------------|------------------|-----------------|---------------|------------------|
| | | 認列於損益 | 綜合損益 | |
| 暫時性差異 | | | | |
| 未實現淨兌換損失 | \$136 | \$180 | \$- | \$316 |
| 未實現淨兌換利益 | (260) | 202 | - | (58) |
| 呆帳損失 | 135 | (3) | - | 132 |
| 減損損失 | 1,111 | (556) | - | 555 |
| 集團內個體未實現交易 | (52) | (231) | - | (283) |
| 淨確定福利資產－非流動 | (4,420) | (71) | 113 | (4,378) |
| 未使用課稅損失 | 3,350 | 366 | - | 3,716 |
| 遞延所得稅費用 | | <u>\$ (113)</u> | <u>\$ 113</u> | |
| 遞延所得稅資產淨額 | <u>\$-</u> | | | <u>\$-</u> |
| 表達於資產負債表之資訊如下： | | | | |
| 遞延所得稅資產 | <u>\$4,732</u> | | | <u>\$4,664</u> |
| 遞延所得稅負債 | <u>\$(4,732)</u> | | | <u>\$(4,664)</u> |

集團內個體未使用課稅損失之資訊彙總如下：

| 發生年度 | 虧損金額 | 尚未使用餘額 | | 最後可抵減年度 |
|--------|----------|------------------|------------------|---------|
| | | 107.12.31 | 106.12.31 | |
| 98 年度 | \$18,918 | \$18,918 | \$18,918 | 108 年度 |
| 100 年度 | 40,929 | 40,929 | 40,929 | 110 年度 |
| 101 年度 | 19,101 | 19,101 | 19,101 | 111 年度 |
| 102 年度 | 2,828 | 2,828 | 2,828 | 112 年度 |
| 103 年度 | 12,073 | 12,073 | 12,073 | 113 年度 |
| 104 年度 | 16,414 | 10,155 | 15,922 | 114 年度 |
| 105 年度 | 4,015 | 4,015 | 4,015 | 115 年度 |
| 106 年度 | 32,295 | 32,295 | 32,295 | 116 年度 |
| 107 年度 | 5,907 | 5,907 | - | 117 年度 |
| 合計 | | <u>\$146,221</u> | <u>\$146,081</u> | |

未認列之遞延所得稅資產

截至民國一〇七年十二月三十一日及一〇六年十二月三十一日，本集團未認列之遞延所得稅資產金額合計分別為 40,030 千元及 36,002 千元。

與投資子公司相關之未認列遞延所得稅負債

本集團對於國外子公司之未分配盈餘於匯回時可能產生的應付所得稅，並未認列相關之遞延所得稅負債。本集團已決定於可預見之未來，不會分配其子公司之未分配盈餘。截至民國一〇七年十二月三十一日及一〇六年十二月三十一日，未認列為遞延所得稅負債之應課稅暫時性差異金額分別為 10,498 千元及 6,967 千元。

台聯電訊股份有限公司及子公司合併財務報表附註(續)
(金額除另予註明外，均以新台幣千元為單位)

所得稅申報核定情形

截至民國一〇七年十二月三十一日，本公司及子公司之所得稅申報核定情形如下：

| | 所得稅申報核定情形 |
|---------------|------------|
| 本公司 | 核定至民國一〇五年度 |
| 子公司－聯創投資(股)公司 | 核定至民國一〇五年度 |
| 子公司－福億通訊(股)公司 | 核定至民國一〇六年度 |
| 子公司－聯準光電(股)公司 | 核定至民國一〇六年度 |

23. 每股盈餘

基本每股盈餘金額之計算，係以當年度歸屬於母公司普通股持有人之淨利除以當年度流通在外之普通股加權平均股數。

稀釋每股盈餘金額之計算，係以當年度歸屬於母公司普通股持有人之淨利除以當年度流通在外之普通股加權平均股數加上所有具稀釋作用之潛在普通股轉換為普通股時將發行之加權平均普通股股數。

| | 107 年度 | 106 年度 |
|------------------------|-------------|-------------|
| (1) 基本每股盈餘 | | |
| 歸屬於母公司普通股持有人之淨(損)利(千元) | \$(351,208) | \$1,022,233 |
| 基本每股盈餘之普通股加權平均股數(千股) | 41,169 | 46,291 |
| 基本每股(虧損)盈餘(元) | \$(8.53) | \$22.08 |
| | 107 年度 | 106 年度 |
| (2) 稀釋每股盈餘 | | |
| 歸屬於母公司普通股持有人之淨(損)利(千元) | \$(351,208) | \$1,022,233 |
| 基本每股盈餘之普通股加權平均股數(千股) | 41,169 | 46,291 |
| 稀釋效果： | | |
| 員工酬勞－股票(千股) | - | 183 |
| 經調整稀釋效果後之普通股加權平均股數(千股) | 41,169 | 46,474 |
| 稀釋每股(虧損)盈餘(元) | \$(8.53) | \$22.00 |

於報導期間至財務報表通過發布前，並無任何重大改變期末流通在外普通股或潛在普通股股數之其他交易。

台聯電訊股份有限公司及子公司合併財務報表附註(續)
(金額除另予註明外，均以新台幣千元為單位)

24. 具重大非控制權益之子公司

具重大非控制權益之子公司財務資訊列示如下：

非控制權益所持有之權益比例：

| 子公司名稱 | 公司及營運所在國家 | 107.12.31 | 106.12.31 |
|---------------|-----------|------------------|------------------|
| 福億通訊公司 | 中華民國 | 8.01% | 8.01% |
| | | <u>107.12.31</u> | <u>106.12.31</u> |
| 重大非控制權益之累積餘額： | | | |
| 福億通訊公司 | | \$3,643 | \$6,172 |

分攤予重大非控制權益之損失：

| | 107 年度 | 106 年度 |
|--------|---------|-----------|
| 福億通訊公司 | \$(253) | \$(2,116) |

此等子公司之彙總性財務資訊提供如下，此資訊係以公司間(交易)銷除前之金額為基礎。

民國一〇七年度損益彙總性資訊：

| | <u>福億通訊公司</u> |
|------------|---------------|
| 營業收入 | \$30,467 |
| 繼續營業單位本期淨損 | \$(3,163) |
| 本期綜合損益總額 | \$(3,165) |

民國一〇六年度損益彙總性資訊：

| | <u>福億通訊公司</u> |
|------------|---------------|
| 營業收入 | \$40,061 |
| 繼續營業單位本期淨損 | \$(9,807) |
| 本期綜合損益總額 | \$(9,093) |

台聯電訊股份有限公司及子公司合併財務報表附註(續)
(金額除另予註明外，均以新台幣千元為單位)

民國一〇七年十二月三十一日資產負債彙總性資訊：

| | <u>福億通訊公司</u> |
|-------|---------------|
| 流動資產 | \$48,074 |
| 非流動資產 | \$4,854 |
| 流動負債 | \$6,591 |
| 非流動負債 | \$849 |

民國一〇六年十二月三十一日資產負債彙總性資訊：

| | <u>福億通訊公司</u> |
|-------|---------------|
| 流動資產 | \$52,276 |
| 非流動資產 | \$6,332 |
| 流動負債 | \$9,407 |
| 非流動負債 | \$548 |

民國一〇七年度現金流量彙總性資訊：

| | <u>福億通訊公司</u> |
|------------|---------------|
| 營運活動 | \$(933) |
| 投資活動 | (13,348) |
| 籌資活動 | - |
| 現金及約當現金淨減少 | (14,281) |

民國一〇六年度現金流量彙總性資訊：

| | <u>福億通訊公司</u> |
|------------|---------------|
| 營運活動 | \$(6,971) |
| 投資活動 | 8,104 |
| 籌資活動 | - |
| 現金及約當現金淨減少 | 1,133 |

七、關係人交易

本集團主要管理人員之獎酬：

| | <u>107 年度</u> | <u>106 年度</u> |
|--------|-----------------|-----------------|
| 短期員工福利 | <u>\$62,609</u> | <u>\$24,112</u> |

台聯電訊股份有限公司及子公司合併財務報表附註(續)
(金額除另予註明外，均以新台幣千元為單位)

八、質押之資產

本集團計有下列資產作為擔保品：

| 項 目 | 帳面金額 | | 擔保債務內容 |
|------------------|------------------|------------------|------------|
| | 107.12.31 | 106.12.31 | |
| 按攤銷後成本衡量之金融資產 | \$18,759 | (註) | 保證函額度及關稅保證 |
| 無活絡市場之債務工具投資—非流動 | (註) | \$18,533 | 保證函額度及關稅保證 |
| 不動產、廠房及設備—土地及建築物 | 105,283 | 106,072 | 保證函額度、一般借款 |
| 投資性不動產 | 35,856 | 36,113 | 保證函額度、一般借款 |
| 合 計 | <u>\$159,898</u> | <u>\$160,718</u> | |

註：本集團自民國一〇七年一月一日起採用國際財務報導準則第9號規定，依照國際財務報導準則第9號之過渡規定選擇不重編比較期間。

九、重大或有負債及未認列之合約承諾

銀行出具保證函明細如下：

| 銀 行 | 擔保內容 | 金 額 |
|----------|------|----------------|
| 兆豐國際商業銀行 | 保證金 | <u>\$2,038</u> |

十、重大之災害損失

無此事項。

十一、重大之期後事項

1. 本公司為維護公司信用及股東權益，於民國一〇七年十二月二十七日董事會決議通過依證券交易法第二十八條之二規定買回庫藏股 600 千股。截至民國一〇七年十二月三十一日已買回 37 千股，並於民國一〇八年二月二十六日全數買回，共計 37,019 千元，平均買回價格為 61.70 元。
2. 本公司於民國一〇七年十一月六日董事會決議通過成立子公司—價值投資股份有限公司，額定資本額為參億元，投資金額為新台幣參億元，持有股份參千萬股，持股比例為 100%，並已於民國一〇八年三月二十七日核准設立。

台聯電訊股份有限公司及子公司合併財務報表附註(續)
(金額除另予註明外，均以新台幣千元為單位)

十二、其他

1. 金融工具之種類

金融資產

| | 107.12.31 | 106.12.31 |
|----------------------|--------------------|--------------------|
| 透過損益按公允價值衡量之金融資產： | | |
| 持有供交易(註 2) | (註 1) | \$841,279 |
| 強制透過損益按公允價值衡量 | \$428,376 | (註 1) |
| 小計 | 428,376 | 841,279 |
| 透過其他綜合損益按公允價值衡量之金融資產 | 45,794 | (註 1) |
| 備供出售金融資產(註 2) | (註 1) | 2,116,273 |
| 按攤銷後成本衡量之金融資產(註 3) | 2,593,468 | (註 1) |
| 放款及應收款(註 4) | | |
| 現金及約當現金(不含庫存現金) | (註 1) | 765,887 |
| 無活絡市場之債務工具投資 | (註 1) | 74,747 |
| 應收款項 | (註 1) | 13,870 |
| 小計 | | 854,504 |
| 合計 | <u>\$3,067,638</u> | <u>\$3,812,056</u> |

金融負債

| | 107.12.31 | 106.12.31 |
|---------------|-----------------|------------------|
| 攤銷後成本衡量之金融負債： | | |
| 應付款項 | \$8,000 | \$12,148 |
| 其他應付款 | 11,844 | 103,226 |
| 合計 | <u>\$19,844</u> | <u>\$115,374</u> |

註：

1. 本集團自民國一〇七年一月一日起採用國際財務報導準則第 9 號規定，依照國際財務報導準則第 9 號之過渡規定選擇不重編比較期間。
2. 民國一〇六年十二月三十一日包括以成本衡量者。
3. 包括現金及約當現金(不含庫存現金)、按攤銷後成本衡量之金融資產、應收票據、應收帳款及其他應收款。
4. 包括現金及約當現金(不含庫存現金)、應收票據、應收帳款、無活絡市場之債務工具投資及其他應收款。

台聯電訊股份有限公司及子公司合併財務報表附註(續)
(金額除另予註明外，均以新台幣千元為單位)

2. 財務風險管理目的與政策

本集團財務風險管理目標主要為管理營運活動相關之市場風險、信用風險及流動性風險，本集團依集團之政策及風險偏好，進行前述風險之辨認、衡量及管理。

本集團對於前述財務風險管理已依相關規範建立適當之政策、程序及內部控制，重要財務活動須經董事會依相關規範及內部控制制度進行覆核。於財務管理活動執行期間，本集團須確實遵循所訂定之財務風險管理之相關規定。

3. 市場風險

本集團市場風險係金融工具因市場價格變動，導致其公允價值或現金流量波動之風險，市場風險主要包括匯率風險、利率風險及其他價格風險(例如權益工具)。

實務上極少發生單一風險變數單獨變動之情況，且各風險變數之變動通常具關聯性，惟以下各風險之敏感度分析並未考慮相關風險變數之交互影響。

匯率風險

本集團匯率風險主要與營業活動(收入或費用所使用之貨幣與本集團功能性貨幣不同時)及國外營運機構淨投資有關。

本集團之應收外幣款項與應付外幣款項之部分幣別相同，此時，部位相當部分會產生自然避險效果。另國外營運機構淨投資係屬策略投資，因此，本集團未對此進行避險。

本集團匯率風險之敏感度分析主要針對財務報導期間結束日之主要外幣貨幣性項目，其相關之外幣升值/貶值對本集團損益之影響。本集團之匯率風險主要受美金貨幣及人民幣匯率波動影響，敏感度分析資訊如下：

- (1) 當新台幣對美金外幣升值/貶值 1%時，對本集團於民國一〇七年及一〇六年度之損益將分別減少/增加 1,416 千元及 1,361 千元。
- (2) 當新台幣對人民幣外幣升值/貶值 5%時，對本集團於民國一〇七年及一〇六年度之損益將分別減少/增加 2,063 千元及 2,875 千元。

台聯電訊股份有限公司及子公司合併財務報表附註(續)
(金額除另予註明外，均以新台幣千元為單位)

利率風險

利率風險係因市場利率之變動而導致金融工具之公允價值或未來現金流量波動之風險，本集團之利率風險主要係來自於分類為放款及應收款之浮動利率投資。

有關利率風險之敏感度分析主要針對財務報導期間結束日之利率暴險項目，包括浮動利率投資，並假設持有一個會計年度，當利率上升/下降一碼(0.25%)，對本集團於民國一〇七年及一〇六年度之損益將分別增加/減少 375 千元及 231 千元。

權益價格風險

本集團持有國內之上市櫃及未上市櫃之權益證券，其公允價值會因該等投資標的未來價值之不確定性而受影響。本集團持有之上市櫃及未上市櫃權益證券皆分別包含於持有供交易類別及備供出售類別。本集團藉由多角化投資並針對單一及整體之權益證券投資設定限額，以管理權益證券之價格風險。權益證券之投資組合資訊需定期提供予本集團之高階管理階層，董事會則須對所有之權益證券投資決策進行複核及核准。

民國一〇七年度，屬透過損益按公允價值衡量(民國一〇六年為持有供交易)之上市櫃權益證券，當該等權益證券價格上升/下降 1%，對本集團於民國一〇七年及一〇六年度之損益將分別增加/減少 3,540 千元及 8,084 千元。

民國一〇七年度，屬透過其他綜合損益按公允價值衡量之權益工具投資中之上市櫃公司股票，當該等權益證券價格上升/下降 1%，對於本集團民國一〇七年十二月三十一日之權益之影響為 458 千元。

民國一〇六年度，屬備供出售之上市櫃權益證券，當該等權益證券價格上升/下跌 1%，對於本集團民國一〇六年度之其他綜合損益將增加/減少 20,611 千元，僅對權益造成影響，對於損益將不產生任何影響。

其他權益工具或與權益工具連結之衍生工具之公允價值層級屬第三等級者，敏感度分析資訊請詳附註十二、7。

4. 信用風險管理

信用風險係指交易對手無法履行合約所載之義務，並導致財務損失之風險。本集團之信用風險係因營業活動(主要為應收帳款及票據)及財務活動(主要為銀行存款及各種金融工具)所致。

台聯電訊股份有限公司及子公司合併財務報表附註(續)
(金額除另予註明外，均以新台幣千元為單位)

本集團各單位係依循信用風險之政策、程序及控制以管理信用風險。所有交易對手之信用風險評估係綜合考量該交易對手之財務狀況、信評機構之評等、以往之歷史交易經驗、目前經濟環境以及本集團內部評等標準等因素。本集團亦於適當時機使用某些信用增強工具(例如預收貨款等)，以降低特定交易對手之信用風險。

本集團截至民國一〇七年及一〇六年十二月三十一日止，前十大客戶應收款項占本集團應收款項總額之百分比分別為 83% 及 87%，其餘應收款項之信用集中風險相對並不重大。

本集團之財務部依照集團政策管理銀行存款、固定收益證券及其他金融工具之信用風險。由於本集團之交易對象係由內部之控管程序決定，屬信用良好之銀行及具有投資等級之金融機構、公司組織及政府機關，故無重大之信用風險。

本集團自民國一〇七年一月一日起採用國際財務報導準則第 9 號規定評估預期信用損失，除應收款項以存續期間預期信用損失衡量備抵損失，其餘非屬透過損益按公允價值衡量之債務工具投資，其原始購入係以信用風險低者為前提，於每一資產負債表日評估自原始認列後信用風險是否顯著增加，以決定衡量備抵損失之方法及其損失率，前述債務工具投資減損評估方法及相關指標說明如下：

| | 指標 | 損失率 | 預期信用損失衡量方法 |
|-------|------------|-------|-------------|
| 信用風險低 | 交易對手為信用良好者 | 0%~1% | 12 個月預期信用損失 |
| 已信用減損 | 其他已減損證據 | 100% | 存續期間預期信用損失 |

另本集團於評估無法合理預期將收回金融資產時(例如發行人或債務人之重大財務困難，或已破產)，則予以沖銷。

本集團對於信用風險增加之債務工具投資，將適時處分該等投資以降低信用損失。採用國際財務報導準則第 9 號規定評估預期信用損失時，評估之前瞻性資訊(無須過度成本或投入即可取得者)尚包括總體經濟資訊及產業資訊等，並於前瞻性資訊將造成重大影響情況下進一步調整損失率。

5. 流動性風險管理

本集團藉由現金及約當現金、高流動性之有價證券以維持財務彈性。下表係彙總本集團金融負債之合約所載付款之到期情形，依據最早可能被要求還款之日期並以其未折現現金流量編製，所列金額亦包括約定之利息。以浮動利率支付之利息現金流量，其未折現之利息金額係依據報導期間結束日殖利率曲線推導而得。

台聯電訊股份有限公司及子公司合併財務報表附註(續)
(金額除另予註明外，均以新台幣千元為單位)

非衍生金融負債

| | 短於一年 | 一至三年 | 三至五年 | 五年以上 | 合計 |
|-----------|----------|------|------|------|----------|
| 107.12.31 | | | | | |
| 應付帳款 | \$8,000 | \$- | \$- | \$- | \$8,000 |
| 其他應付款 | 11,844 | - | - | - | 11,844 |
| 106.12.31 | | | | | |
| 應付帳款 | \$12,148 | \$- | \$- | \$- | \$12,148 |
| 其他應付款 | 103,226 | - | - | - | 103,226 |

衍生金融工具

無此事項。

6. 金融工具之公允價值

(1) 衡量公允價值所採用之評價技術及假設

公允價值係指於衡量日，市場參與者間在有秩序之交易中出售資產所能收取或移轉負債所需支付之價格。本集團衡量或揭露金融資產及金融負債公允價值所使用之方法及假設如下：

- A. 現金及約當現金、應收款項、應付款項及其他流動負債之帳面金額為公允價值之合理近似值，主要係因此類工具之到期期間短。
- B. 於活絡市場交易且具標準條款與條件之金融資產及金融負債，其公允價值係參照市場報價決定(包括，上市櫃股票及債券等)。
- C. 無活絡市場報價之債務類工具投資，其公允價值係以交易對手報價或評價技術決定，評價技術係以現金流量折現分析為基礎決定，其利率及折現率等假設主要係參考類似工具相關資訊。

(2) 以攤銷後成本衡量金融工具之公允價值

本集團以攤銷後成本衡量之金融工具中，除現金及約當現金、應收款項、應付款項及其他流動負債之帳面金額為公允價值之合理近似值外，其餘以攤銷後成本衡量之金融資產及金融負債之公允價值列示如下：

台聯電訊股份有限公司及子公司合併財務報表附註(續)
(金額除另予註明外，均以新台幣千元為單位)

| | 帳面金額 | |
|---------------|-----------|-----------|
| | 107.12.31 | 106.12.31 |
| 金融資產： | | |
| 按攤銷後成本衡量之金融資產 | \$135,759 | (註) |
| 無活絡市場之債務工具投資 | | |
| 定期存款 | (註) | \$74,747 |
| | | |
| | 公允價值 | |
| | 107.12.31 | 106.12.31 |
| 金融資產： | | |
| 按攤銷後成本衡量之金融資產 | \$135,759 | (註) |
| 無活絡市場之債務工具投資 | | |
| 定期存款 | (註) | \$74,747 |

註：本集團自民國一〇七年一月一日起採用國際財務報導準則第9號規定，依照國際財務報導準則第9號之過渡規定選擇不重編比較期間。

(3) 金融工具公允價值層級相關資訊

本集團金融工具公允價值層級資訊請詳附註十二、7。

7. 公允價值層級

(1) 公允價值層級定義

以公允價值衡量或揭露之所有資產及負債，係按對整體公允價值衡量具重要性之最低等級輸入值，歸類其所屬公允價值層級。各等級輸入值如下：

第一等級：於衡量日可取得之相同資產或負債於活絡市場之報價(未經調整)。

第二等級：資產或負債直接或間接之可觀察輸入值，但包括於第一等級之報價者除外。

第三等級：資產或負債之不可觀察輸入值。

對以重複性基礎認列於財務報表之資產及負債，於每一報導期間結束日重評估其分類，以決定是否發生公允價值層級之各等級間之移轉。

台聯電訊股份有限公司及子公司合併財務報表附註(續)
(金額除另予註明外，均以新台幣千元為單位)

(2) 公允價值衡量之層級資訊

本集團未有非重複性按公允價值衡量之資產，重複性資產及負債之公允價值層級資訊列示如下：

民國一〇七年十二月三十一日：

| | 第一等級 | 第二等級 | 第三等級 | 合計 |
|----------------------|----------|------|--------|----------|
| 以公允價值衡量之資產： | | | | |
| 透過損益按公允價值衡量之金融資產 | | | | |
| 基金 | \$46,582 | \$- | \$- | \$46,582 |
| 債券 | 27,803 | - | - | 27,803 |
| 股票 | 353,991 | - | - | 353,991 |
| 透過其他綜合損益按公允價值衡量 | | | | |
| 透過其他綜合損益按公允價值衡量之權益工具 | - | - | 45,794 | 45,794 |

民國一〇六年十二月三十一日：

| | 第一等級 | 第二等級 | 第三等級 | 合計 |
|------------------|-----------|------|--------|-----------|
| 以公允價值衡量之資產： | | | | |
| 透過損益按公允價值衡量之金融資產 | | | | |
| 基金 | \$18,740 | \$- | \$- | \$18,740 |
| 債券 | 14,130 | - | - | 14,130 |
| 股票 | 808,409 | - | - | 808,409 |
| 備供出售金融資產 | | | | |
| 股票 | 2,061,079 | - | 51,235 | 2,112,314 |

公允價值層級第一等級與第二等級間之移轉

於民國一〇七及一〇六年間，本集團重複性公允價值衡量之資產及負債，並無公允價值層級第一等級與第二等級間之移轉。

台聯電訊股份有限公司及子公司合併財務報表附註(續)
(金額除另予註明外，均以新台幣千元為單位)

重複性公允價值層級第三等級之變動明細

本集團重複性公允價值衡量之資產及負債屬公允價值層級第三等級者，期初至期末餘額之調節列示如下：

| | <u>資產</u> |
|---|------------------------|
| | <u>透過其他綜合損益按公允價值衡量</u> |
| | <u>股票</u> |
| 107.1.1 | \$51,235 |
| 107 年度認列總利益(損失)： | |
| 認列於其他綜合損益(列報於「透過其他綜合損益按公允價值衡量之權益工具投資未實現評價損益」) | (7,302) |
| 107 年度已實現減損損失轉列保留盈餘 | (653) |
| 107 年度減資退回股款 | (1,445) |
| 轉入第三等級 | 3,959 |
| 107.12.31 | <u>\$45,794</u> |
| | <u>備供出售</u> |
| | <u>股票</u> |
| 106.1.1 | \$73,002 |
| 106 年度認列總利益(損失)： | |
| 認列於損益(列報於「其他利益及損失」) | (534) |
| 認列於其他綜合損益 (列報於「備供出售金融資產未實現評價損益」) | (6,680) |
| 轉出第三等級 | (14,553) |
| 106.12.31 | <u>\$51,235</u> |

上述認列於損益之總利益(損失)中，與截至民國一〇七年十二月三十一日及一〇六年十二月三十一日持有之資產相關之損益分別為(7,302)千元及(7,214)千元。

公允價值層級第三等級之重大不可觀察輸入值資訊

本集團公允價值層級第三等級之重複性公允價值衡量之資產，用於公允價值衡量之重大不可觀察輸入值如下表所列示：

台聯電訊股份有限公司及子公司合併財務報表附註(續)
(金額除另予註明外，均以新台幣千元為單位)

民國一〇七年十二月三十一日：

| | 評價技術 | 重大 | | 輸入值與 公允價值關係 | 輸入值與公允價值 關係之敏感度 |
|---|------|---------|------|----------------------|---|
| | | 不可觀察輸入值 | 量化資訊 | | 分析價值關係 |
| 金融資產： 透過其他綜合 損益按公允 價值衡量 之金融資產 | | | | | |
| 股票 | 市場法 | 缺乏流通性折價 | 30% | 缺乏流通性之程度越高，公允價值估計數越低 | 當缺乏流通性之百分比上升(下降)10%，對本集團權益將減少/增加 4,579 千元 |

民國一〇六年十二月三十一日：

| | 評價技術 | 重大 | | 輸入值與 公允價值關係 | 輸入值與公允價值 關係之敏感度 |
|---------------|------|---------|------|----------------------|---|
| | | 不可觀察輸入值 | 量化資訊 | | 分析價值關係 |
| 金融資產： 備供出售 | | | | | |
| 股票 | 市場法 | 缺乏流通性折價 | 30% | 缺乏流通性之程度越高，公允價值估計數越低 | 當缺乏流通性之百分比上升(下降)10%，對本集團權益將減少/增加 5,124 千元 |

第三等級公允價值衡量之評價流程

本集團財務部門負責進行公允價值驗證，藉獨立來源資料使評價結果貼近市場狀態、確認資料來源係獨立、可靠、與其他資源一致以及代表可執行價格，並於每一報導日依據集團會計政策須作重衡量或重評估之資產及負債之價值變動進行分析，以確保評價結果係屬合理。

(3) 非按公允價值衡量但須揭露公允價值之層級資訊

民國一〇七年十二月三十一日：

| | 第一等級 | 第二等級 | 第三等級 | 合計 |
|----------------------------------|-----------|------|---------|-----------|
| 僅揭露公允價值之資產： 按攤銷後成本衡量之金融 資產 | | | | |
| 定期存款 | \$135,759 | \$- | \$- | \$135,759 |
| 投資性不動產(詳附註六.13) | - | - | 247,710 | 247,710 |

台聯電訊股份有限公司及子公司合併財務報表附註(續)
(金額除另予註明外，均以新台幣千元為單位)

民國一〇六年十二月三十一日：

| | 第一等級 | 第二等級 | 第三等級 | 合計 |
|-----------------|----------|------|---------|----------|
| 僅揭露公允價值之資產： | | | | |
| 無活絡市場之債務工具投資 | | | | |
| 定期存款 | \$74,747 | \$- | \$- | \$74,747 |
| 投資性不動產(詳附註六.13) | - | - | 245,392 | 245,392 |

8. 具重大影響之外幣金融資產及負債資訊如下：

本集團具重大影響之外幣金融資產及負債資訊如下：

金額單位：千元

| | 107.12.31 | | |
|-------------|-----------|-------|-----------|
| | 外幣 | 匯率 | 新台幣 |
| <u>金融資產</u> | | | |
| 貨幣性項目： | | | |
| 美金 | \$4,621 | 30.72 | \$141,957 |
| 人民幣 | 9,217 | 4.48 | 41,292 |
| <u>金融負債</u> | | | |
| 貨幣性項目： | | | |
| 美金 | 12 | 30.72 | 369 |
| | | | |
| | 106.12.31 | | |
| | 外幣 | 匯率 | 新台幣 |
| <u>金融資產</u> | | | |
| 貨幣性項目： | | | |
| 美金 | \$4,648 | 29.78 | \$138,417 |
| 人民幣 | 12,610 | 4.56 | 57,502 |
| <u>金融負債</u> | | | |
| 貨幣性項目： | | | |
| 美金 | 79 | 29.78 | 2,353 |

由於本集團之集團個體功能性貨幣種類繁多，故無法按各重大影響之外幣幣別揭露貨幣性金融資產及金融負債之兌換損益資訊。本集團於民國一〇七年及一〇六年度之外幣兌換利益(損失)分別為4,119千元及(8,870)千元。

台聯電訊股份有限公司及子公司合併財務報表附註(續)
(金額除另予註明外，均以新台幣千元為單位)

9. 資本管理

本集團資本管理之最主要目標，係確認維持健全之信用評等及良好之資本比率，以支持企業營運及股東權益之極大化。本集團依經濟情況以管理並調整資本結構，可能藉由調整股利支付、返還資本或發行新股以達成維持及調整資本結構之目的。

十三、附註揭露事項

1. 重大交易事項相關資訊：

- (1) 資金貸與他人：無。
- (2) 為他人背書保證：無。
- (3) 期末持有有價證券情形：詳附表一及附表一之一。
- (4) 本期累積買進或賣出同一有價證券之金額達新台幣一億元或實收資本額百分之二十以上者：詳附表二。
- (5) 取得不動產之金額達新台幣一億元或實收資本額百分之二十以上者：無。
- (6) 處分不動產之金額達新台幣一億元或實收資本額百分之二十以上者：無。
- (7) 與關係人進、銷貨交易金額達新台幣一億元或實收資本額百分之二十以上者：無。
- (8) 應收關係人款項達新台幣一億元或實收資本額百分之二十以上者：無。
- (9) 從事衍生性商品交易：無。
- (10) 母子公司間及各子公司間之業務關係及重要交易往來情形及金額：詳附表三。

2. 轉投資事業相關資訊：

對被投資公司直接或間接具有重大影響或控制者，應揭露其名稱、所在地區、主要營業項目、原始投資金額、期末持股情形、本期損益及認列之投資損益：詳附表四。

台聯電訊股份有限公司及子公司合併財務報表附註(續)
(金額除另予註明外，均以新台幣千元為單位)

3. 大陸投資資訊：(因編製合併報表而沖銷)

(1) 大陸被投資公司名稱、主要營業項目、實收資本額、投資方式、資金匯入情形、持股比例、投資損益、期末投資帳面價值、已匯回投資損益及赴大陸地區投資限額：詳附表五。

(2) 與大陸被投資公司直接或間接經由第三地區所發生下列之重大交易事項，及其價格、付款條件、未實現損益：

A. 進貨金額及百分比與相關應付款項之期末餘額及百分比：無。

B. 銷貨金額及百分比與相關應收款項之期末餘額及百分比：

| 銷貨金額 | 佔總銷貨百分比 | 應收款項期末餘額 |
|----------|---------|----------|
| \$10,568 | 12.25% | \$1,940 |

C. 財產交易及其所產生之損益數額：無。

D. 票據背書保證或提供擔保品之期末餘額及目的：無。

E. 資金融通之最高餘額、期末餘額、利率區間及當期利息總額：無。

F. 其他對當期損益或財務狀況有重大影響之交易事項，如勞務之提供或收受等：無。

十四、營運部門資訊

為管理之目的，本集團主要係依據所營業務劃分營運單位。經執行量化門檻測試後，本集團預計有下列兩個應報導營運部門：

通信業部門：該部門負責各項通信交換設備等之製造加工、買賣及安裝工程業務。
投資及不動產部門：該部門負責各項投資及不動產租賃業務。

管理階層個別監督其業務單位之營運結果，以制定資源分配與績效評估之決策。部門之績效係根據稅前損益予以評估，應報導部門之會計政策皆與本集團重要會計政策彙總說明相同。然而，合併財務報表之所得稅係以集團為基礎進行管理，並未分攤至營運部門。

營運部門間之移轉訂價係以與外部第三人類似之常規交易為基礎。

台聯電訊股份有限公司及子公司合併財務報表附註(續)
(金額除另予註明外，均以新台幣千元為單位)

應報導部門損益、資產與負債之資訊

民國一〇七年度

| | 通信業 | 投資及 不動產 | 應報導 部門小計 | 調整及 銷除 | 集團合計 |
|-----------|-------------------|--------------------|--------------------|----------------|--------------------|
| 收 入 | | | | | |
| 來自外部客戶之收入 | \$86,249 | \$- | \$86,249 | \$- | \$86,249 |
| 部門間收入 | - | - | - | - | - |
| 收入合計 | <u>\$86,249</u> | <u>\$-</u> | <u>\$86,249</u> | <u>\$-</u> | <u>\$86,249</u> |
| 其他營運結果 | | | | | |
| 利息收入 | \$2,315 | \$76 | \$2,391 | \$- | \$2,391 |
| 利息費用 | \$7 | \$- | \$7 | \$- | \$7 |
| 折舊及攤銷 | \$2,032 | \$1,220 | \$3,252 | \$- | \$3,252 |
| 部門(損)益 | <u>\$(77,621)</u> | <u>\$(65,891)</u> | <u>\$(143,512)</u> | <u>\$5,226</u> | <u>\$(138,286)</u> |
| | | | | (註) | |
| 部門資產 | <u>\$388,976</u> | <u>\$2,937,114</u> | <u>\$3,326,090</u> | <u>\$-</u> | <u>\$3,326,090</u> |
| 部門負債 | <u>\$229,612</u> | <u>\$13,232</u> | <u>\$242,844</u> | <u>\$-</u> | <u>\$242,844</u> |

(註)：部門損益包含部門之間因為對另一部門具採權益法評價之長期股權投資及營業往來關係，本集團於編製合併部門損益時予以銷除之。

民國一〇六年度

| | 通信業 | 投資及 不動產 | 應報導 部門小計 | 調整及 銷除 | 集團合計 |
|-----------|--------------------|--------------------|--------------------|-----------------|--------------------|
| 收 入 | | | | | |
| 來自外部客戶之收入 | \$89,648 | \$- | \$89,648 | \$- | \$89,648 |
| 部門間收入 | - | - | - | - | - |
| 收入合計 | <u>\$89,648</u> | <u>\$-</u> | <u>\$89,648</u> | <u>\$-</u> | <u>\$89,648</u> |
| 其他營運結果 | | | | | |
| 利息收入 | \$1,772 | \$179 | \$1,951 | \$- | \$1,951 |
| 利息費用 | \$58 | \$- | \$58 | \$- | \$58 |
| 折舊及攤銷 | \$3,223 | \$903 | \$4,126 | \$- | \$4,126 |
| 部門(損)益 | <u>\$(258,016)</u> | <u>\$1,289,975</u> | <u>\$1,031,959</u> | <u>\$64,659</u> | <u>\$1,096,618</u> |
| | | | | (註) | |
| 部門資產 | <u>\$1,007,697</u> | <u>\$3,055,229</u> | <u>\$4,062,926</u> | <u>\$-</u> | <u>\$4,062,926</u> |
| 部門負債 | <u>\$195,973</u> | <u>\$7,726</u> | <u>\$203,699</u> | <u>\$-</u> | <u>\$203,699</u> |

(註)：部門損益包含部門之間因為對另一部門具採權益法評價之長期股權投資及營業往來關係，本集團於編製合併部門損益時予以銷除之。

台聯電訊股份有限公司及子公司合併財務報表附註(續)
(金額除另予註明外，均以新台幣千元為單位)

應報導部門損益之調節

1. 收入

| | 107 年度 | 106 年度 |
|------------|-----------------|-----------------|
| 應報導部門收入合計數 | \$86,249 | \$89,648 |
| 銷除部門間收入 | - | - |
| 集團收入 | <u>\$86,249</u> | <u>\$89,648</u> |

2. 損益

| | 107 年度 | 106 年度 |
|------------|--------------------|--------------------|
| 應報導部門損益合計數 | \$(143,512) | \$1,031,959 |
| 調節及銷除： | | |
| 銷除部門間損益 | 5,226 | 64,659 |
| 本期稅前淨損益 | <u>\$(138,286)</u> | <u>\$1,096,618</u> |

3. 資產

| | 107.12.31 | 106.12.31 |
|------------|--------------------|--------------------|
| 應報導部門資產合計數 | \$3,326,090 | \$4,062,926 |
| 其他未分攤金額 | - | - |
| 集團資產 | <u>\$3,326,090</u> | <u>\$4,062,926</u> |

4. 負債

| | 107.12.31 | 106.12.31 |
|------------|------------------|------------------|
| 應報導部門負債合計數 | \$242,844 | \$203,699 |
| 其他未分攤金額 | - | - |
| 集團負債 | <u>\$242,844</u> | <u>\$203,699</u> |

5. 其他重大項目

民國一〇七年度

| | 應報導部門 合計數 | 調節 | 集團合計數 |
|-------|--------------|-----|---------|
| 利息收入 | \$2,391 | \$- | \$2,391 |
| 利息費用 | 7 | - | 7 |
| 折舊及攤銷 | 3,252 | - | 3,252 |

台聯電訊股份有限公司及子公司合併財務報表附註(續)
(金額除另予註明外，均以新台幣千元為單位)

民國一〇六年度

| | 應報導部門 | | 集團合計數 |
|-------|---------|-----|---------|
| | 合計數 | 調節 | |
| 利息收入 | \$1,951 | \$- | \$1,951 |
| 利息費用 | 58 | - | 58 |
| 折舊及攤銷 | 4,126 | - | 4,126 |

地區別資訊

來自外部客戶收入：

| | 107 年度(註) | 106 年度(註) |
|-----|-----------------|-----------------|
| 台 灣 | \$22,903 | \$36,120 |
| 亞 洲 | 45,813 | 39,571 |
| 歐 洲 | 15,322 | 11,451 |
| 其 他 | 2,211 | 2,506 |
| 合 計 | <u>\$86,249</u> | <u>\$89,648</u> |

註：收入以客戶所在國家為基礎歸類。

非流動資產：

| | 107.12.31 | 106.12.31 |
|------|------------------|------------------|
| 台 灣 | \$176,586 | \$176,916 |
| 中國大陸 | 9,353 | 9,289 |
| 合 計 | <u>\$185,939</u> | <u>\$186,205</u> |

台聯電訊股份有限公司及其子公司合併財務報表附註(續)
(金額除另予註明外，均以新台幣千元為單位)

附表一、期末持有有價證券情形(不包括投資子公司、關聯企業及合資控股部分)：

| 持有之公司 | 有價證券種類 及名稱(註1) | 與有價證券發行人 之關係(註2) | 帳列科目 | 期 | | 末 | | 備註 (註4) |
|------------|---------------------------------------|---------------------|----------------------------|--------------|----------|--------|---------|------------|
| | | | | 股數/單位數 | 帳面金額(註3) | 持股比例 | 公允價值 | |
| 台聯電訊股份有限公司 | 股票-台虹科技(股)公司 | 無 | 透過損益按公允價值衡量之金融資產-非流動 | 270,000 股 | \$9,180 | - | \$9,180 | |
| " | 股票-台聯科技(股)公司 | 無 | 透過損益按公允價值衡量之金融資產-非流動 | 130,000 股 | 9,685 | - | 9,685 | |
| " | 股票-普萊德科技(股)公司 | 無 | 透過損益按公允價值衡量之金融資產-非流動 | 70,000 股 | 3,969 | - | 3,969 | |
| " | 股票-裕融企業(股)公司 | 無 | 透過損益按公允價值衡量之金融資產-非流動 | 85,000 股 | 7,701 | - | 7,701 | |
| " | 股票-大聯大投資控股(股)公司 | 無 | 透過損益按公允價值衡量之金融資產-非流動 | 130,000 股 | 4,804 | - | 4,804 | |
| " | 股票-聯一化工(股)公司 | 無 | 透過損益按公允價值衡量之金融資產-非流動 | 110,000 股 | 9,185 | - | 9,185 | |
| " | 股票-捷敏(股)公司 | 無 | 透過損益按公允價值衡量之金融資產-非流動 | 170,000 股 | 12,053 | - | 12,053 | |
| " | 股票-晶品科技(股)公司 | 無 | 透過損益按公允價值衡量之金融資產-非流動 | 100,000 股 | 7,000 | - | 7,000 | |
| " | 債券-旺邦科技股份有限公司國內第二次無擔保轉讓公司債 | 無 | 透過損益按公允價值衡量之金融資產-非流動 | 135,000 股 | 13,365 | - | 13,365 | |
| " | 股票-矽統科技(股)公司 | 無 | 透過損益按公允價值衡量之金融資產-非流動 | 1,500,000 股 | 14,040 | - | 14,040 | |
| " | 股票-勤美(股)公司 | 無 | 透過損益按公允價值衡量之金融資產-非流動 | 1,170,000 股 | 45,338 | - | 45,338 | |
| " | 股票-裕融企業股份有限公司(甲特) | 無 | 透過損益按公允價值衡量之金融資產-非流動 | 64,086 股 | 3,294 | - | 3,294 | |
| " | 股票-聯亞光電工業(股)公司 | 無 | 透過損益按公允價值衡量之金融資產-非流動 | 15,000 股 | 3,368 | - | 3,368 | |
| " | 股票-由田新技股份有限公司 | 無 | 透過損益按公允價值衡量之金融資產-非流動 | 10,000 股 | 697 | - | 697 | |
| " | 基金-元大ETF傘型證券投資信託基金之台灣50單日反向1倍證券投資信託基金 | 無 | 透過損益按公允價值衡量之金融資產-非流動 | 200,000 單位 | 2,640 | - | 2,640 | |
| " | 股票-大立光電股份有限公司 | 無 | 透過損益按公允價值衡量之金融資產-非流動 | 4,000 股 | 12,860 | - | 12,860 | |
| " | 股票-大地幼教(股)公司 | 無 | 透過損益按公允價值衡量之金融資產-非流動 | 167,943 股 | 34,176 | - | 34,176 | |
| " | 股票-千如電機工業(股)公司 | 無 | 透過損益按公允價值衡量之金融資產-非流動 | 169,000 股 | 4,081 | - | 4,081 | |
| " | 股票-鮮活控(股)公司 | 無 | 透過損益按公允價值衡量之金融資產-非流動 | 349,000 股 | 48,685 | - | 48,685 | |
| " | 股票-泰博科技股份有限公司 | 無 | 透過損益按公允價值衡量之金融資產-非流動 | 304,000 股 | 53,656 | - | 53,656 | |
| " | 股票-泰昇國際(控股)有限公司 | 無 | 透過損益按公允價值衡量之金融資產-非流動 | 12,000 股 | 1,518 | - | 1,518 | |
| " | 基金-新光美國豐收平衡基金(A類型)台幣 | 無 | 透過損益按公允價值衡量之金融資產-非流動 | 200,401 單位 | 1,922 | - | 1,922 | |
| " | 基金-復華中國新經濟A股基金 台幣 | 無 | 透過損益按公允價值衡量之金融資產-非流動 | 1,681,976 單位 | 11,589 | - | 11,589 | |
| " | 基金-Captain Global Fund | 無 | 透過損益按公允價值衡量之金融資產-非流動 | 9,065 單位 | 29,198 | - | 29,198 | |
| " | 股票-普訊陸創業投資(股)公司 | 無 | 透過其他綜合損益按公允價值衡量之權益工具投資-非流動 | 578,000 股 | 2,670 | 1.14% | 2,670 | |
| " | 股票-天泰光電(股)公司 | 無 | 透過其他綜合損益按公允價值衡量之權益工具投資-非流動 | 624,308 股 | 8,784 | 1.97% | 8,784 | |
| " | 股票-友上科技(股)公司 | 無 | 透過其他綜合損益按公允價值衡量之權益工具投資-非流動 | 462,000 股 | 3,188 | 1.43% | 3,188 | |
| " | 股票-普凌威科技(股)公司 | 無 | 透過其他綜合損益按公允價值衡量之權益工具投資-非流動 | 717,825 股 | - | 4.36% | - | |
| " | 股票-華材材料科技(股)公司 | 無 | 透過其他綜合損益按公允價值衡量之權益工具投資-非流動 | 4,000,000 股 | 29,680 | 19.01% | 29,680 | |
| " | 股票-展瑛光電(股)公司 | 無 | 透過其他綜合損益按公允價值衡量之權益工具投資-非流動 | 250,000 股 | 1,472 | 1.56% | 1,472 | |
| " | 股票-台霖生物科技(股)公司 | 無 | 透過損益按公允價值衡量之金融資產-非流動 | 100,000 股 | 798 | 0.28% | 798 | |

註1：本表所稱有價證券，係指國際財務報導準則第9號「金融工具」範圍內之股票、債券、債權、受益憑證及上述項目所衍生之有價證券。

註2：有價證券發行人非屬關係人者，該欄免填。

註3：按公允價值衡量者，帳面金額已調減或扣除累計減損之帳面金額；非屬按公允價值衡量者，帳面金額已調增或扣除累計減損之帳面金額。

註4：所列有價證券有因提供擔保、質押借款或其他依約定而受限使用者，應於備註欄註明提供擔保或質押股數、擔保或質押金額及限制使用情形。

台聯電訊股份有限公司及子公司合併財務報表附註(續)
(金額除另予註明外,均以新台幣千元為單位)

附表一之一、轉投資公司期末持有有價證券情形(不包括投資子公司、關聯企業及合資控股部分):

| 持有之公司 | 有價證券種類 及名稱(註1) | 與有價證券發行人 之關係(註2) | 帳列科目 | 期 | | | 備註 (註4) |
|-----------|------------------------------|---------------------|----------------------|-------------|----------|-------|------------|
| | | | | 股數/單位數 | 帳面金額(註3) | 持股比例 | |
| 聯創投資(股)公司 | 股票一千如電機工業(股)公司 | 無 | 透過損益按公允價值衡量之金融資產—流動 | 700,120 股 | \$16,908 | - | \$16,908 |
| " | 股票一聯華食品工業股份有限公司 | 無 | 透過損益按公允價值衡量之金融資產—流動 | 67,000 股 | 2,459 | - | 2,459 |
| " | 股票一豐達科技股份有限公司 | 無 | 透過損益按公允價值衡量之金融資產—流動 | 66,000 股 | 3,953 | - | 3,953 |
| " | 基金一新光全球生技醫療基金 | 無 | 透過損益按公允價值衡量之金融資產—流動 | 100,000 單位 | 981 | - | 981 |
| " | 股票一眾福科技(股)公司 | 無 | 透過損益按公允價值衡量之金融資產—非流動 | 737,484 股 | 11,829 | 1.49% | 11,829 |
| " | 股票一Amarillo Biosciences Inc. | 無 | 透過損益按公允價值衡量之金融資產—非流動 | 1,550,000 股 | 12,856 | 6.95% | 12,856 |
| " | 股票一台聯電訊(股)公司 | 本公司 | 透過損益按公允價值衡量之金融資產—非流動 | 720 股 | 17 | - | 17 |
| 聯睿投資(股)公司 | 股票一雙鴻科技股份有限公司 | 無 | 透過損益按公允價值衡量之金融資產—流動 | 135,000 股 | 13,216 | - | 13,216 |
| " | 股票一台輝科技股份有限公司 | 無 | 透過損益按公允價值衡量之金融資產—流動 | 40,000 股 | 3,592 | - | 3,592 |
| 福德通訊(股)公司 | 股票一新光產物保險(股)公司 | 無 | 透過損益按公允價值衡量之金融資產—流動 | 5,000 股 | 175 | - | 175 |
| " | 股票一台虹科技(股)公司 | 無 | 透過損益按公允價值衡量之金融資產—流動 | 20,000 股 | 680 | - | 680 |
| " | 股票一凌巨科技(股)公司 | 無 | 透過損益按公允價值衡量之金融資產—流動 | 80,000 股 | 781 | - | 781 |
| " | 股票一千如電機工業(股)公司 | 無 | 透過損益按公允價值衡量之金融資產—流動 | 5,850 股 | 141 | - | 141 |
| " | 股票一加百裕工業(股)公司 | 無 | 透過損益按公允價值衡量之金融資產—流動 | 10,000 股 | 327 | - | 327 |
| " | 股票一鮮活控股(股)公司 | 無 | 透過損益按公允價值衡量之金融資產—流動 | 3,000 股 | 419 | - | 419 |
| " | 基金一富邦上証180證券投資信託基金 | 無 | 透過損益按公允價值衡量之金融資產—流動 | 10,000 股 | 252 | - | 252 |
| " | 股票一達方電子股份有限公司 | 無 | 透過損益按公允價值衡量之金融資產—流動 | 12,000 股 | 471 | - | 471 |
| " | 股票一聯邦商業銀行 | 無 | 透過損益按公允價值衡量之金融資產—流動 | 10,000 股 | 96 | - | 96 |
| " | 債券一美國銀行美元公司債(七) | 無 | 透過損益按公允價值衡量之金融資產—流動 | 2,000 股 | 5,874 | - | 5,874 |
| " | 債券一巴克萊集團美元債券(一) | 無 | 透過損益按公允價值衡量之金融資產—流動 | 3,000 股 | 8,564 | - | 8,564 |

註1:本表所稱有價證券,係指屬附表一範圍內之股票、債券、受益憑證及上述項目所衍生之有價證券。

註2:有價證券發行人非屬關係人者,該欄免填。

註3:按公允價值衡量者,帳面金額乙欄請填公允價值評價調整後及扣除累計減損之帳面餘額;非屬按公允價值衡量者,帳面金額乙欄請填原始取得成本或攤銷後成本扣除累計減損之帳面餘額。

註4:所列有價證券有因提供擔保、質押借款或其他依約定而受限制使用者,應於備註欄註明提供擔保股數、擔保或質借金額及限制使用情形。

台聯電訊股份有限公司及子公司合併財務報表附註(續)
(金額除另予註明外，均以新台幣千元為單位)

附表二、累積買進或賣出同一有價證券之金額達新臺幣三億元或實收資本額百分之二十以上者

| 買、賣之公司 | 有價證券種類及名稱 | 帳列科目 | 交易對象 | 關係 | 期初 | | 買入 | | 賣出 | | 期末 | | | |
|------------|------------------|----------------------|------|----|-------|-------------|-------|---------|-------|-------------|-------------|-------------|-------|--------|
| | | | | | 股數(千) | 金額(註1) | 股數(千) | 金額 | 股數(千) | 售價 | 帳面成本 | 處分(損)益 | 股數(千) | 金額(註1) |
| 台聯電訊股份有限公司 | 股票-聯亞光電(股)公司 | 透過損益按公允價值衡量之金融資產-非流動 | 公開市場 | - | 5,290 | \$2,031,360 | - | \$- | 5,290 | \$2,020,429 | \$2,031,360 | \$ (10,931) | - | \$- |
| 台聯電訊股份有限公司 | 股票-台灣積體電路製造(股)公司 | 透過損益按公允價值衡量之金融資產-流動 | 公開市場 | - | 70 | 16,492 | 240 | 60,292 | 310 | 71,313 | 76,784 | (5,471) | - | - |
| 台聯電訊股份有限公司 | 股票-千如電機工業(股)公司 | 透過損益按公允價值衡量之金融資產-流動 | 公開市場 | - | 1,010 | 44,654 | 1,597 | 63,754 | 2,438 | 80,019 | 102,108 | (22,089) | 169 | 6,300 |
| 台聯電訊股份有限公司 | 股票-欣銓科技(股)公司 | 透過損益按公允價值衡量之金融資產-流動 | 公開市場 | - | - | - | 2,590 | 104,639 | 2,590 | 69,799 | 104,639 | (34,840) | - | - |
| 台聯電訊股份有限公司 | 股票-信昌電子陶瓷(股)公司 | 透過損益按公允價值衡量之金融資產-流動 | 公開市場 | - | 966 | 22,475 | - | - | 966 | 53,023 | 22,475 | 30,548 | - | - |
| 台聯電訊股份有限公司 | 股票-力成科技(股)公司 | 透過損益按公允價值衡量之金融資產-流動 | 公開市場 | - | - | - | 471 | 40,942 | 471 | 32,705 | 40,942 | (8,237) | - | - |
| 聯創投資股份有限公司 | 股票-千如電機工業(股)公司 | 透過損益按公允價值衡量之金融資產-流動 | 公開市場 | - | 1,220 | 45,662 | 2,209 | 89,703 | 2,729 | 80,757 | 111,026 | (30,269) | 700 | 24,339 |
| 聯創投資股份有限公司 | 股票-欣銓科技(股)公司 | 透過損益按公允價值衡量之金融資產-流動 | 公開市場 | - | - | - | 350 | 14,301 | 350 | 9,827 | 14,301 | (4,474) | - | - |
| 聯創投資股份有限公司 | 股票-信昌電子陶瓷(股)公司 | 透過損益按公允價值衡量之金融資產-流動 | 公開市場 | - | 2,944 | 63,751 | - | - | 2,944 | 177,609 | 63,751 | 113,858 | - | - |

台聯電訊股份有限公司及子公司合併財務報表附註(續)
(金額除另予註明外，均以新台幣千元為單位)

附表二、累積買進或賣出同一有價證券之金額達新臺幣三億元或實收資本額百分之二十以上者(續)

| 買、賣之公司 | 有價證券種類及名稱 | 帳列科目 | 交易對象 | 關係 | 期初 | | 買入 | | 賣出 | | 期末 | |
|------------|------------------|---------------------|------|----|-------|--------|--------|-----|--------|--------|---------|--------|
| | | | | | 股數(千) | 金額(註1) | 股數(千) | 金額 | 股數(千) | 售價 | 帳面成本 | 處分(損)益 |
| 聯創投資股份有限公司 | 股票-力成科技(股)公司 | 透過損益按公允價值衡量之金融資產-流動 | 公開市場 | - | - | 587 | 49,878 | 587 | 40,149 | 49,878 | (9,729) | - |
| 聯審投資股份有限公司 | 股票-台灣積體電路製造(股)公司 | 透過損益按公允價值衡量之金融資產-流動 | 公開市場 | - | - | 50 | 11,542 | 50 | 11,131 | 11,542 | (411) | - |
| 聯審投資股份有限公司 | 股票-力成科技(股)公司 | 透過損益按公允價值衡量之金融資產-流動 | 公開市場 | - | - | 60 | 5,146 | 60 | 4,504 | 5,146 | (642) | - |
| 福德通訊股份有限公司 | 股票-千如電機工業(股)公司 | 透過損益按公允價值衡量之金融資產-流動 | 公開市場 | - | 138 | 19 | 931 | 16 | 947 | 810 | 138 | 259 |
| 福德通訊股份有限公司 | 股票-信昌電子陶瓷(股)公司 | 透過損益按公允價值衡量之金融資產-流動 | 公開市場 | - | 355 | - | - | 10 | 416 | 355 | 61 | - |

註1：帳列科目為透過損益按公允價值衡量之金融資產者，其期初及期末金額為當期市價。

註2：期末餘額含本期透過損益按公允價值衡量之金融資產評價值損失2,219千元。

註3：期末餘額含本期透過損益按公允價值衡量之金融資產評價值損失7,431千元。

註4：期末餘額含本期透過損益按公允價值衡量之金融資產評價值損失118千元。

註5：實收資本額係指母公司之實收資本額，發行人股票無面額或每面額非屬新臺幣十元者，有關實收資本額百分之二十之交易金額規定，以資產負債表歸屬於母公司業主之權益百分之十計算之。

台聯電訊股份有限公司及子公司合併財務報表附註(續)
(金額除另予註明外,均以新台幣千元為單位)

附表三、母子公司間業務關係及重要交易往來情形：

| 編號 (註1) | 交易人名稱 | 交易往來對象 | 與交易人 之關係 (註2) | 交易往來情形 | | | 佔合併總營收 或總資產 之比率(註3) |
|------------|---------------------------|---------------------------|---------------------|----------|---------|---|---------------------------|
| | | | | 科目 | 金額 | 交易條件 | |
| 0 | 台聯電訊(股)公司 | WIN WISH OFFSHORE LTD. | 1 | 銷貨收入 | \$8,683 | 考慮本公司存貨成本及匯率等因素,決定對子公司之售價政策,該政策依實際狀況不定期檢討之。 | 10% |
| 0 | 台聯電訊(股)公司 | 福億通訊(股)公司 | 1 | 銷貨收入 | 16,362 | 考慮本公司存貨成本及匯率等因素,決定對子公司之售價政策,該政策依實際狀況不定期檢討之。 | 19% |
| 0 | 台聯電訊(股)公司 | 福億通訊(股)公司 | 1 | 進貨 | 872 | 同一一般廠商。 | 1% |
| 0 | 台聯電訊(股)公司 | 福億通訊(股)公司 | 1 | 應收帳款—關係人 | 4,416 | 60天期之T/T為收款條件。 | 0% |
| 0 | 台聯電訊(股)公司 | 福億通訊(股)公司 | 1 | 合約負債 | 733 | 同一一般廠商。 | 0% |
| 0 | 台聯電訊(股)公司 | HERCULES INT'L LTD. (BVI) | 1 | 銷貨收入 | 8,997 | 考慮本公司存貨成本及匯率等因素,決定對子公司之售價政策,該政策依實際狀況不定期檢討之。 | 10% |
| 0 | 台聯電訊(股)公司 | HERCULES INT'L LTD. (BVI) | 1 | 應收帳款—關係人 | 4,037 | 120天期之O/A為收款條件。 | 0% |
| 1 | WIN WISH OFFSHORE LTD. | 北京拓訊科技有限公司 | 2 | 銷貨收入 | 3,237 | 考慮本公司存貨成本及匯率等因素,決定對子公司之售價政策,該政策依實際狀況不定期檢討之。 | 4% |
| 2 | HERCULES INT'L LTD. (BVI) | 金台聯國際貿易(上海)有限公司 | 3 | 銷貨收入 | 7,331 | 考慮本公司存貨成本及匯率等因素,決定對子公司之售價政策,該政策依實際狀況不定期檢討之。 | 8% |
| 2 | HERCULES INT'L LTD. (BVI) | 金台聯國際貿易(上海)有限公司 | 3 | 應收帳款—關係人 | 1,940 | 120天期之O/A為收款條件。 | 0% |
| 3 | 北京拓訊科技有限公司 | 金台聯國際貿易(上海)有限公司 | 3 | 維修收入 | 471 | 同一一般廠商。 | 1% |

註1：母公司及子公司相互間之業務往來資訊應分別於編號欄註明，編號之填寫方法如下：

(1)母公司填0。

(2)子公司依公司別由阿拉伯數字1開始依序編號。

註2：與交易人之關係有以下三種，標示種類即可(若係母子公司或各子公司間之同一筆交易，則無需重複揭露。如：母公司對子公司之交易，若母公司已揭露，則子公司部分無需重複揭露；子公司對子公司之交易，若其一子公司已揭露，則另一公司無須重複揭露)：

(1)母公司對子公司。

(2)子公司對孫公司。

(3)孫公司對孫公司。

註3：交易往來金額佔合併總營收或合併總資產比率之計算，若屬資產負債科目者，以期未餘額佔合併總資產之方式計算；若屬損益科目者，以期未累積金額佔合併總營收之方式計算。

註4：僅揭露交易金額大於新台幣400千元者。

台聯電訊股份有限公司及子公司合併財務報表附註(續)
(金額除另予註明外,均以新台幣千元為單位)

附表四、被投資公司名稱、所在地等相關資訊(不包含大陸被投資公司)：

| 投資公司名稱 | 被投資公司名稱(註1,2) | 所在地區 | 主要營業項目 | 原始投資金額 | | 股數 | 期末持有比率 | 帳面金額(註3) | 被投資公司本期損益 | 本公司認列之投資損益 | 備註 |
|---------------------------|---------------------------|---|-------------------------------------|---------------------|---------------------|-------------|---------|-----------|------------|--------------------|----|
| | | | | 本期末 | 去年年底 | | | | | | |
| 台聯電訊(股)公司 | 聯創投資(股)公司 | 台北市瑞光路108號3樓 | 投資公司 | \$320,000 | \$220,000 | 32,000,000股 | 100.00% | \$379,174 | \$(10,107) | \$(10,065) (註3) | |
| 台聯電訊(股)公司 | STARFISH GROUP LTD.(BVI) | P.O. Box957, offshore Incorporations Centre Road Town, Tortola, British Virgin Islands. | 投資公司 | 66,019 USD 2,070 | 66,019 USD 2,070 | - | 100.00% | 27,755 | 834 | 1,296 (註3) | |
| 台聯電訊(股)公司 | WIN WISH OFFSHORE LTD. | TrustNet Chambers, P.O. Box 1225, Apia, Samoa. | 買賣業務、進出口業務、代理國內外廠商報價、投標業務、投資業務、保證業務 | 8,259 USD 250 | 8,259 USD 250 | - | 100.00% | 18,338 | 2,868 | 2,868 | |
| 台聯電訊(股)公司 | 聯睿投資(股)公司 | 台北市瑞光路108號3樓 | 投資公司 | 200,000 | - | 20,000,000股 | 100.00% | 200,624 | 624 | 624 | |
| 聯創投資(股)公司 | 福德通訊(股)公司 | 台北市瑞光路112巷1號3樓 | 有線、無線通信機械器材及電子零組件之製造、電子材料銷售 | 60,881 | 60,881 | 4,097,577股 | 91.99% | 41,844 | (3,163) | (2,910) | |
| 聯創投資(股)公司 | 聯準光電(股)公司 | 台北市瑞光路108號3樓 | 積體電路之設計及電子零組件之製造與電信器材、電子材料之銷售 | 4,500 | 2,500 | 450,000股 | 90.00% | 4,112 | 19 | 5 | |
| STARFISH GROUP LTD. (BVI) | LEADLUCK LTD. (SAMOA) | TrustNet Chambers, P.O. Box 1225, Apia, Samoa. | 投資公司 | 32,420 USD 1,000 | 32,420 USD 1,000 | - | 100.00% | 10,472 | 757 | 757 | |
| STARFISH GROUP LTD. (BVI) | MAX PROFITS LTD. (SAMOA) | TrustNet Chambers, P.O. Box 1225, Apia, Samoa. | 投資公司 | 32,420 USD 1,000 | 32,420 USD 1,000 | - | 100.00% | 6,545 | (275) | (275) | |
| STARFISH GROUP LTD. (BVI) | HERCULES INT'L LTD. (BVI) | Palm Grove House, P.O. Box438 Rd.Town, Tortola, Brithish Virgin Islands | 買賣業務、進出口業務、代理國內外廠商報價、投標業務、投資業務、保證業務 | 9,726 USD 300 | 9,726 USD 300 | - | 100.00% | 11,246 | 352 | 352 | |

註1：公開發行公司如設有國外控股公司且依當地法令規定以合併報表為主要財務報表者，有關國外被投資公司資訊之揭露，得僅揭露至該控股公司之相關資訊。

註2：非屬註1所述情形者，依下列規定填寫：

- (1)「被投資公司名稱」、「所在地區」、「主要營業項目」、「原始投資金額」及「期末持股情形」等欄，應依本(公開發行)公司轉投資情形及每一直接或間接控制之被投資公司再轉投資情形依序填寫，並於備註欄註明各被投資公司與本(公開發行)公司之關係(如係屬子公司或孫公司)。
- (2)「被投資公司本期損益」乙欄，應填寫各被投資公司之本期損益金額。
- (3)「本期認列之投資損益」乙欄，僅須填寫本(公開發行)公司認列直接轉投資之各子公司及採權益法評價之各被投資公司之損益金額，餘得免填。於填寫「認列直接轉投資之各子公司本期損益金額」時，應確認各子公司本期損益金額業已包含其再轉投資依規定應認列之投資損益。

註3：係包含本期順逆流銷貨未實現毛利。

台聯電訊股份有限公司及子公司合併財務報表附註(續)
(金額除另予註明外，均以新台幣千元為單位)

附表五、大陸投資資訊

單位：美金／新台幣千元

| 大陸被投資 公司名稱 | 主要 營業項目 | 實收 資本額 | 投資方式 (註1) | 本期末自 台灣匯出累 積投資金額 | 本期匯出或收回 投資金額 | | 被投資公司 本期損益 | 本公司直接 或間接投資 之持股比例 | 本期認列 投資(損)益 (註2) | 期末投資 帳面價值 | 截至本期 止已匯回 投資收益 |
|---------------------|-----------------------------|-----------|--------------|------------------------|-----------------|-----|---------------|-------------------------|------------------------|--------------|----------------------|
| | | | | | 匯出 | 收回 | | | | | |
| 金台聯國際貿易 (上海)有限公司 | 國際貿易、轉口貿易、保稅區企業間的貿易及區內貿易代理等 | USD 1,000 | (2) | \$30,310 USD 1,000 | \$- | \$- | \$757 | 100% | \$757 (2).C | \$10,472 | \$- |
| 北京拓訊科技有限公司 | 研發生產計算機軟硬體及配套產品；銷售自產產品 | USD 1,000 | (2) | \$30,310 USD 1,000 | \$- | \$- | \$(275) | 100% | \$(275) (2).C | \$6,545 | \$- |

| | | |
|-------------------------|-------------------|----------------------------|
| 本期末累計自台灣匯出 赴大陸地區投資金額 | 經濟部投審會 核准投資金額 | 依經濟部投審會規定赴 大陸地區投資限額(註4) |
| \$116,521 (註5) | USD 3,793 (註5) | \$1,849,948 |

註1：投資方式區分為下列三種，標示種類別即可：

- (1) 直接赴大陸地區從事投資。
- (2) 透過第三地區公司再投資大陸(請註明該第三地區之投資公司)。
 - A. STARFISH GROUP LTD. (BVI) 透過 LEADLUCK LTD. (SAMOA) 投資金台聯國際貿易(上海)有限公司。
 - B. STARFISH GROUP LTD. (BVI) 透過 MAX PROFITS LTD. (SAMOA) 投資北京拓訊科技有限公司。
- (3) 其他方式。

註2：本期認列投資損益欄中：

- (1) 若屬籌備中，尚無投資損益者，應予註明
- (2) 投資損益認列基礎分為下列三種，應予註明
 - A. 經與中華民國會計師事務所所有合作關係之國際性會計師事務所查核簽證之財務報表
 - B. 經台灣母公司簽證會計師查核簽證之財務報表
 - C. 其他

註3：本表相關數字應以新台幣列示；涉及外幣者，以資產負債表日之匯率換算為新台幣。

註4：依經濟部投資審議委員會公佈在大陸地區從事投資或技術合作審查原則，以民國一〇七年十二月三十一日個體或合併股權淨值孰高之百分之六十計算赴大陸地區投資限額。

註5：期末累計自台灣匯出赴大陸地區投資金額USD3,793千元，係含九十二年九月已清算之拓訊國際貿易(上海)有限公司及九十五年六月清算之北京台聯通訊設備有限公司因虧損無法匯回投資款各為USD186千元及USD1,607千元。

五、最近年度經會計師查核簽證之公司個體財務報告

會計師查核報告

台聯電訊股份有限公司 公鑒：

查核意見

台聯電訊股份有限公司民國一〇七年十二月三十一日及民國一〇六年十二月三十一日之個體資產負債表，暨民國一〇七年一月一日至十二月三十一日及民國一〇六年一月一日至十二月三十一日之個體綜合損益表、個體權益變動表、個體現金流量表，以及個體財務報表附註(包括重大會計政策彙總)，業經本會計師查核竣事。

依本會計師之意見，上開個體財務報表在所有重大方面係依照證券發行人財務報告編製準則編製，足以允當表達台聯電訊股份有限公司民國一〇七年十二月三十一日及民國一〇六年十二月三十一日之財務狀況，暨民國一〇七年一月一日至十二月三十一日及民國一〇六年一月一日至十二月三十一日之財務績效及現金流量。

查核意見之基礎

本會計師係依照會計師查核簽證財務報表規則及一般公認審計準則執行查核工作。本會計師於該等準則下之責任將於會計師查核個體財務報表之責任段進一步說明。本會計師所隸屬事務所受獨立性規範之人員已依會計師職業道德規範，與台聯電訊股份有限公司保持超然獨立，並履行該規範之其他責任。本會計師相信已取得足夠及適切之查核證據，以作為表示查核意見之基礎。

關鍵查核事項

關鍵查核事項係指依本會計師之專業判斷，對台聯電訊股份有限公司民國一〇七年度個體財務報表之查核最為重要之事項。該等事項已於查核個體財務報表整體及形成查核意見之過程中予以因應，本會計師並不對該等事項單獨表示意見。

金融資產公允價值之評估

截至民國一〇七年十二月三十一日止，台聯電訊股份有限公司投資透過其他綜合損益按公允價值衡量之金融資產中屬未公開發行公司之股票為45,794千元，因第三等級公允價值無法由活絡市場取得，管理階層係運用評價技術進行估列，涉及估計及假設不確定性，本會計師因此決定為關鍵查核事項。

本會計師之查核程序包括但不限於，瞭解管理階層針對金融資產第三等級公允價值衡量之評價流程；複核前期衡量之計算，辨認本期所採用的方法及假設是否一致；針對管理階層之評價所使用的財務資料執行核算。

本會計師亦考量有關金融資產相關揭露的適當性，請參閱個體財務報表附註五、附註六及附註十二。

存貨備抵呆滯及跌價評估

截至民國一〇七年十二月三十一日，台聯電訊股份有限公司存貨淨額為 30,763 千元，由於網絡技術多元發展及快速變遷，故呆滯或過時存貨備抵跌價之估計存有風險。本會計師因此決定為關鍵查核事項。

本會計師之查核程序包括但不限於，評估管理階層所採用呆滯及過時存貨政策之合理性；瞭解管理階層備抵呆滯或跌價之評估程序，並對其內部控制之有效性執行測試；抽選樣本核對憑證測試存貨庫齡之正確性，並重新核算依照庫齡備抵提列數。另外，為驗證管理階層所採用之淨變現價值，針對商品及製成品，抽選樣本核對銷貨憑證以確認其估計售價及銷售費用，針對原料，抽選樣本核對進貨憑證以測試原料之重置成本。同時考量淨變現價值與依照庫齡所提列之呆滯金額，藉以評估備抵金額之合理性。

本會計師亦考量個體財務報表附註五及附註六中有關存貨備抵呆滯及跌價評估揭露的適當性。

管理階層與治理單位對個體財務報表之責任

管理階層之責任係依照證券發行人財務報告編製準則編製允當表達之個體財務報表，且維持與個體財務報表編製有關之必要內部控制，以確保個體財務報表未存有導因於舞弊或錯誤之重大不實表達。

於編製個體財務報表時，管理階層之責任亦包括評估台聯電訊股份有限公司繼續經營之能力、相關事項之揭露，以及繼續經營會計基礎之採用，除非管理階層意圖清算台聯電訊股份有限公司或停止營業，或除清算或停業外別無實際可行之其他方案。

台聯電訊股份有限公司之治理單位(含監察人)負有監督財務報導流程之責任。

會計師查核個體財務報表之責任

本會計師查核個體財務報表之目的，係對個體財務報表整體是否存有導因於舞弊或錯誤之重大不實表達取得合理確信，並出具查核報告。合理確信係高度確信，惟依照一般公認審計準則執行之查核工作無法保證必能偵出個體財務報表存有之重大不實表達。不實表達可能導因於舞弊或錯誤。如不實表達之個別金額或彙總數可合理預期將影響個體財務報表使用者所作之經濟決策，則被認為具有重大性。

本會計師依照一般公認審計準則查核時，運用專業判斷並保持專業上之懷疑。本會計師亦執行下列工作：

1. 辨認並評估個體財務報表導因於舞弊或錯誤之重大不實表達風險；對所評估之風險設計及執行適當之因應對策；並取得足夠及適切之查核證據以作為查核意見之基礎。因舞弊可能涉及共謀、偽造、故意遺漏、不實聲明或踰越內部控制，故未偵出導因於舞弊之重大不實表達之風險高於導因於錯誤者。

2. 對與查核攸關之內部控制取得必要之瞭解，以設計當時情況下適當之查核程序，惟其目的非對台聯電訊股份有限公司內部控制之有效性表示意見。
3. 評估管理階層所採用會計政策之適當性，及其所作會計估計與相關揭露之合理性。
4. 依據所取得之查核證據，對管理階層採用繼續經營會計基礎之適當性，以及使台聯電訊股份有限公司繼續經營之能力可能產生重大疑慮之事件或情況是否存在重大不確定性，作出結論。本會計師若認為該等事件或情況存在重大不確定性，則須於查核報告中提醒個體財務報表使用者注意個體財務報表之相關揭露，或於該等揭露係屬不適當時修正查核意見。本會計師之結論係以截至查核報告日所取得之查核證據為基礎。惟未來事件或情況可能導致台聯電訊股份有限公司不再具有繼續經營之能力。
5. 評估個體財務報表(包括相關附註)之整體表達、結構及內容，以及個體財務報表是否允當表達相關交易及事件。
6. 對於集團內組成個體之財務資訊取得足夠及適切之查核證據，以對個體財務報表表示意見。本會計師負責集團查核案件之指導、監督及執行，並負責形成集團查核意見。


本會計師與治理單位溝通之事項，包括所規劃之查核範圍及時間，以及重大查核發現(包括於查核過程中所辨認之內部控制顯著缺失)。

本會計師亦向治理單位提供本會計師所隸屬事務所受獨立性規範之人員已遵循會計師職業道德規範中有關獨立性之聲明，並與治理單位溝通所有可能被認為會影響會計師獨立性之關係及其他事項(包括相關防護措施)。

本會計師從與治理單位溝通之事項中，決定對台聯電訊股份有限公司民國一〇七年度個體財務報表查核之關鍵查核事項。本會計師於查核報告中敘明該等事項，除非法令不允許公開揭露特定事項，或在極罕見情況下，本會計師決定不於查核報告中溝通特定事項，因可合理預期此溝通所產生之負面影響大於所增進之公眾利益。

安永聯合會計師事務所
主管機關核准辦理公開發行公司財務報告
查核簽證文號：(92)台財證(六)第 100592 號
金管證審第 1000002854 號

楊智惠




會計師：

劉慧媛



中華民國一〇八年三月二十八日



台聯建設股份有限公司
個體資產負債表

民國一〇七年十二月三十一日及一〇六年十二月三十一日

單位：新台幣千元

| 代碼 | 資產會計項目 | 附註 | 一〇七年十二月三十一日 | | 一〇六年十二月三十一日 | |
|------|--------------------------|--------------|-------------|-----|-------------|-----|
| | | | 金額 | % | 金額 | % |
| 1100 | 流動資產 | | | | | |
| 1110 | 現金及約當現金 | 四及六.1 | \$1,905,916 | 58 | \$673,221 | 16 |
| 1116 | 透過損益按公允價值衡量之金融資產—非流動 | 四、五及六.2 | 344,004 | 10 | 638,650 | 16 |
| 1147 | 按攤銷後成本衡量之金融資產—流動 | 四、五、六.5及八 | 85,150 | 3 | - | - |
| 1150 | 無活絡市場之債務工具投資—流動 | 四及六.7 | - | - | 27,380 | 1 |
| 1170 | 應收票據淨額 | 四、六.8及六.18 | 103 | - | 244 | - |
| 1180 | 應收帳款淨額 | 四、六.9及六.18 | 328 | - | 5,468 | - |
| 1200 | 應收帳款—關係人淨額 | 四、六.9、六.18及七 | 8,453 | - | 8,198 | - |
| 130x | 其他應收款 | 四及六.10 | 12,902 | - | 239 | - |
| 1470 | 存貨 | 四、五及六.11 | 30,763 | 1 | 28,748 | 1 |
| 11xx | 其他流動資產 | | 1,087 | - | 1,488 | - |
| | 流動資產合計 | | 2,388,706 | 72 | 1,383,636 | 34 |
| 1510 | 非流動資產 | | | | | |
| 1517 | 透過損益按公允價值衡量之金融資產—非流動 | 四、五及六.2 | 798 | - | - | - |
| 1523 | 透過其他綜合損益按公允價值衡量之金融資產—非流動 | 四、五及六.3 | 45,794 | 2 | - | - |
| 1535 | 備供出售金融資產—非流動 | 四、五及六.4 | - | - | 2,088,723 | 51 |
| 1543 | 按攤銷後成本衡量之金融資產—非流動 | 四、五、六.5及八 | 35,675 | 1 | - | - |
| 1546 | 以成本衡量之金融資產—非流動 | 四及六.6 | - | - | 3,959 | - |
| 1551 | 無活絡市場之債務工具投資—非流動 | 四、六.7及八 | - | - | 34,588 | 1 |
| 1600 | 採用權益法之投資 | 四及六.12 | 625,891 | 19 | 331,820 | 8 |
| 1760 | 不動產、廠房及設備 | 四、六.13及八 | 108,184 | 3 | 106,883 | 3 |
| 1840 | 投資性不動產淨額 | 四、五、六.14及八 | 65,777 | 2 | 66,183 | 2 |
| 1920 | 遞延所得稅資產 | 四、五及六.23 | 5,205 | - | 4,115 | - |
| 1975 | 存出保證金 | 四、五及六.15 | 2,199 | - | 47 | - |
| 1990 | 淨確定福利資產—非流動 | | 23,328 | 1 | 22,905 | 1 |
| 15xx | 其他非流動資產 | | 4,650 | - | - | - |
| | 非流動資產合計 | | 917,501 | 28 | 2,659,223 | 66 |
| 1xxx | 資產總計 | | \$3,306,207 | 100 | \$4,042,859 | 100 |

(請參閱個體財務報表附註)



經理人：梁基岩



董事長：梁基岩



會計主管：黃仲康

| 代碼 | 會計項目 | 附註 | 一〇七年十二月三十一日 | | 一〇六年十二月三十一日 | |
|------|----------|-----------|-------------|-----|-------------|-----|
| | | | 金額 | % | 金額 | % |
| | 負債及權益 | | | | | |
| | 流動負債 | | | | | |
| 2130 | 合約負債 | 七 | \$6,225 | - | \$- | - |
| 2150 | 應付票據 | | 1,824 | - | 2,255 | - |
| 2170 | 應付帳款 | | 5,896 | - | 9,248 | - |
| 2180 | 應付帳款－關係人 | 七 | 32 | - | 42 | - |
| 2200 | 其他應付款 | | 7,406 | - | 90,580 | 2 |
| 2230 | 本期所得稅負債 | 四 | 199,917 | 6 | 76,444 | 2 |
| 2300 | 其他流動負債 | 四 | 59 | - | 6,706 | - |
| 21xx | 流動負債合計 | | 221,359 | 6 | 185,275 | 4 |
| | 非流動負債 | | | | | |
| 2570 | 遞延所得稅負債 | 四、五及六.23 | 5,205 | - | 3,832 | - |
| 2645 | 存入保證金 | | 497 | - | 697 | - |
| 25xx | 非流動負債合計 | | 5,702 | - | 4,529 | - |
| 2xxx | 負債總計 | | 227,061 | 6 | 189,804 | 4 |
| | 權益 | | | | | |
| 31xx | 股本 | 六.16 | | | | |
| 3100 | 普通股 | | | | | |
| 3110 | 資本公積 | 六.16 | 381,225 | 12 | 440,225 | 11 |
| 3200 | 保留盈餘 | 六.16 | 7,523 | - | 8,048 | - |
| 3300 | 法定盈餘公積 | | | | | |
| 3310 | 特別盈餘公積 | | 259,236 | 8 | 157,013 | 4 |
| 3320 | 未分配盈餘 | | 10,078 | - | 10,078 | - |
| 3350 | 保留盈餘合計 | | 2,466,717 | 75 | 1,471,028 | 37 |
| 3400 | 其他權益 | | 2,736,031 | 83 | 1,638,119 | 41 |
| 3500 | 庫藏股票 | | (43,312) | (1) | 1,829,343 | 45 |
| 3xxx | 權益總計 | 四、六.16及十一 | (2,321) | - | (62,680) | (1) |
| | 負債及權益總計 | | 3,079,146 | 94 | 3,853,055 | 96 |
| | | | \$3,306,207 | 100 | \$4,042,859 | 100 |

(請參閱個體財務報表附註)

梁基岩

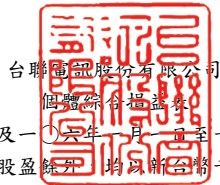
經理人：梁基岩

梁基岩

董事長：梁基岩

梁基岩

會計主管：黃仲康



台聯益證券股份有限公司
 民國一〇七年及一〇六年一月一日起至十二月三十一日
 (金額除每股盈餘外，均以新台幣千元為單位)

| 代碼 | 會計項目 | 附註 | 一〇七年度 | | 一〇六年度 | |
|------|---|--------------------|-------------|-------|-----------|-------|
| | | | 金額 | % | 金額 | % |
| 4000 | 營業收入 | 四、六.17及七 | \$69,010 | 100 | \$71,553 | 100 |
| 5000 | 營業成本 | 六.11、六.20及七 | (55,556) | (80) | (59,772) | (84) |
| 5900 | 營業毛利 | | 13,454 | 20 | 11,781 | 16 |
| 5910 | 未實現銷貨損益 | | (1,378) | (2) | (329) | - |
| 5920 | 已實現銷貨損益 | | 329 | - | 2,000 | 3 |
| 5950 | 營業毛利淨額 | | 12,405 | 18 | 13,452 | 19 |
| 6000 | 營業費用 | 四、六.15、六.19、六.20及七 | | | | |
| 6100 | 推銷費用 | | (5,034) | (7) | (4,182) | (6) |
| 6200 | 管理費用 | | (88,660) | (129) | (93,691) | (131) |
| 6300 | 研究發展費用 | | (9,007) | (13) | (13,931) | (19) |
| | 營業費用合計 | | (102,701) | (149) | (111,804) | (156) |
| 6900 | 營業損失 | | (90,296) | (131) | (98,352) | (137) |
| 7000 | 營業外收入及支出 | 六.14、六.19、六.21及七 | | | | |
| 7010 | 其他收入 | | 44,948 | 65 | 88,491 | 124 |
| 7020 | 其他利益及損失 | | (98,244) | (142) | 1,044,388 | 1,460 |
| 7050 | 財務成本 | | (7) | - | (58) | - |
| 7070 | 採用權益法認列之子公司、關聯企業及 合資損益之份額 | 四及六.12 | (5,277) | (8) | 64,005 | 89 |
| | 營業外收入及支出合計 | | (58,580) | (85) | 1,196,826 | 1,673 |
| 7900 | 稅前淨(損)利 | | (148,876) | (216) | 1,098,474 | 1,536 |
| 7950 | 所得稅費用 | 四、五及六.23 | (202,332) | (293) | (76,241) | (107) |
| 8200 | 本期淨(損)利 | | (351,208) | (509) | 1,022,233 | 1,429 |
| 8300 | 其他綜合損益 | 六.15、六.22及六.23 | | | | |
| 8310 | 不重分類至損益之項目 | | | | | |
| 8311 | 確定福利計畫之再衡量數 | | 104 | - | (1,154) | (2) |
| 8316 | 透過其他綜合損益按公允價值衡量之 權益工具投資未實現評價損益 | | (7,302) | (11) | - | - |
| 8330 | 採用權益法認列之子公司、關聯企業及合資之 其他綜合損益之份額—不重分類至損益之項目 | | (2) | - | 287 | - |
| 8349 | 與不重分類至損益之項目相關之所得稅 | | (21) | - | 196 | - |
| 8360 | 後續可能重分類至損益之項目 | | | | | |
| 8362 | 備供出售金融資產未實現評價損益 | | - | - | (63,295) | (88) |
| 8380 | 採用權益法認列之子公司、關聯企業及合資之 其他綜合損益之份額—可能重分類至損益之項目 | | 567 | 1 | 1,675 | 2 |
| | 本期其他綜合損益(稅後淨額) | | (6,654) | (10) | (62,291) | (88) |
| 8500 | 本期綜合損益總額 | | \$(357,862) | (519) | \$959,942 | 1,341 |
| | 每股(虧損)盈餘(單位：新台幣元) | 六.24 | | | | |
| 9750 | 基本每股(虧損)盈餘 | | \$(8.53) | | \$22.08 | |
| 9850 | 稀釋每股(虧損)盈餘 | | \$(8.53) | | \$22.00 | |

(請參閱個體財務報表附註)

董事長：梁基岩




經理人：梁基岩



會計主管：黃仲康





民國一〇七年及一〇六年十二月三十一日

單位：新台幣千元

| 代碼 | 項目 | 保留盈餘 | | | 未分配盈餘 | 國外營運機構 財務報表換算 之兌換差額 | 其他權益項目 | | 庫藏股票 | 權益總額 |
|-----|------------------------|----------|-----------|----------|-------------|---------------------------|---|-----------------------|-------------|------|
| | | 法定盈餘公積 | 特別盈餘公積 | 盈餘公積 | | | 透過其他綜合損 益按公允價值衡 量之金融資產未 實現評價損益 | 備供出售 金融資產 未實現損益 | | |
| A1 | 民國106年1月1日餘額 | 3200 | 3310 | 3320 | 3350 | 3410 | 3420 | 3500 | 3XXX | |
| A1 | 105年度盈餘指撥及分配 | \$28,201 | \$126,935 | \$10,078 | \$710,699 | \$787 | \$- | \$(25,335) | \$3,235,766 | |
| B1 | 提列法定盈餘公積 | - | 30,078 | - | (30,078) | - | - | - | - | |
| B5 | 普通股現金股利 | - | - | - | (24,311) | - | - | - | (24,311) | |
| C1 | 其他資本公積變動 | (24,311) | - | - | - | - | - | - | (24,311) | |
| C15 | 資本公積配發現金股利 | - | - | - | 1,022,233 | (2,421) | - | - | 1,022,233 | |
| D1 | 106年度淨利 | - | - | - | (671) | (2,421) | - | - | (62,291) | |
| D3 | 106年度其他綜合損益 | - | - | - | 1,021,562 | (2,421) | - | - | 959,942 | |
| D5 | 本期綜合損益總額 | - | - | - | - | - | - | - | - | |
| L1 | 庫藏股買回 | - | - | - | - | - | - | (298,917) | (298,917) | |
| L3 | 庫藏股註銷 | (728) | - | - | (206,844) | - | - | 261,572 | - | |
| M5 | 實際取得或處分子公司股權價格與帳面價值差額 | 4,886 | - | - | - | - | - | - | 4,886 | |
| Z1 | 民國106年12月31日餘額 | \$8,048 | \$157,013 | \$10,078 | \$1,471,028 | \$(1,634) | \$- | \$(62,680) | \$3,853,055 | |
| A1 | 民國107年1月1日餘額 | \$8,048 | \$157,013 | \$10,078 | \$1,471,028 | \$(1,634) | \$- | \$(62,680) | \$3,853,055 | |
| A3 | 追溯適用及追溯重編之影響數 | - | - | - | 1,865,920 | - | (34,943) | - | - | |
| A5 | 民國107年1月1日追溯適用後餘額 | 8,048 | 157,013 | 10,078 | 3,336,948 | (1,634) | (34,943) | (62,680) | 3,853,055 | |
| B1 | 106年度盈餘指撥及分配 | - | 102,223 | - | (102,223) | - | - | - | - | |
| B5 | 提列法定盈餘公積 | - | - | - | (86,045) | - | - | - | (86,045) | |
| D1 | 普通股現金股利 | - | - | - | (351,208) | - | - | - | (351,208) | |
| D3 | 107年度淨損 | - | - | - | 81 | 567 | (7,302) | - | (6,654) | |
| D5 | 107年度其他綜合損益 | - | - | - | (351,127) | 567 | (7,302) | - | (357,862) | |
| D5 | 本期綜合損益總額 | - | - | - | - | - | - | - | - | |
| L1 | 庫藏股買回 | - | - | - | - | - | - | (329,181) | (329,181) | |
| L3 | 庫藏股註銷 | (357) | - | - | (330,183) | - | - | 389,540 | - | |
| M5 | 實際取得或處分子公司股權價格與帳面價值差額 | (168) | - | - | (653) | - | - | - | (168) | |
| Q1 | 處分透過其他綜合損益按公允價值衡量之權益工具 | - | - | - | - | - | - | - | (653) | |
| Z1 | 民國107年12月31日餘額 | \$7,523 | \$259,236 | \$10,078 | \$2,466,717 | \$(1,067) | \$(42,245) | \$(2,321) | \$3,079,146 | |

(請參閱個體財務報表附註)

註：民國一〇六年度董監酬勞及員工酬勞皆為11,212千元及民國一〇七年度董監酬勞及員工酬勞皆為0千元，已於綜合損益表中扣除。



董事長：梁基岩



經理人：梁基岩



會計主管：黃仲康



台聯地產股份有限公司
經理人：梁基岩

民國一〇七年及一〇六年一月一日至十二月三十一日

單位：新台幣千元

| 代碼 | 項目 | 一〇七年度 | 一〇六年度 | 代碼 | 項目 | 一〇七年度 | 一〇六年度 |
|--------|------------------------------|-------------|-------------|--------|--------------------------|-------------|-------------|
| A10000 | 營業活動之現金流量： | | | BBBB | 投資活動之現金流量： | | |
| A20000 | 本期稅前淨(損)利 | \$(148,876) | \$1,098,474 | B00030 | 透過其他綜合損益按公允價值衡量之金融資產減值撥回 | 1,445 | - |
| A20010 | 調整項目： | | | B00040 | 取得按攤銷後成本衡量之金融資產 | (58,857) | - |
| A20020 | 不影響現金流量之收益費損項目： | | | B00100 | 取得透過損益按公允價值衡量之金融資產 | (1,671,737) | (1,041,468) |
| A20100 | 折舊費用 | 1,805 | 2,582 | B00200 | 處分透過損益按公允價值衡量之金融資產 | 3,902,967 | 727,540 |
| A20400 | 透過損益按公允價值衡量金融資產及負債之淨損失(利益) | 100,106 | (150,029) | B00300 | 取得備供出售金融資產 | - | (3,299) |
| A20900 | 利息費用 | 7 | 58 | B00400 | 處分備供出售金融資產 | - | 1,040,993 |
| A21200 | 利息收入 | (1,715) | (1,405) | B00500 | 備供出售金融資產減值撥回 | - | 7,825 |
| A21300 | 股利收入 | (33,697) | (74,919) | B00700 | 處分無活絡市場之債務工具投資 | - | 21,887 |
| A22400 | 採用權益法認列之子公司、關聯企業及合資損失(利益)之份額 | 5,277 | (64,005) | B02000 | 取得不動產、廠房及設備 | (2,700) | (377) |
| A22500 | 處分及報廢不動產、廠房及設備(利益)損失 | (5) | 181 | B02800 | 處分不動產、廠房及設備 | 5 | - |
| A23100 | 處分投資利益 | - | (901,910) | B03800 | 存出保證金增加 | (2,152) | - |
| A23900 | 未實現銷貨利益 | 1,378 | 329 | B06700 | 其他非流動資產增加 | (4,650) | - |
| A24000 | 已實現銷貨利益 | (329) | (2,000) | B07500 | 收取之利息 | 1,070 | 2,000 |
| A30000 | 與營業活動相關之資產/負債變動數： | | | BBBB | 投資活動之淨現金流入 | 2,165,391 | 755,101 |
| A31130 | 應收票據減少(增加) | 141 | (90) | | | | |
| A31150 | 應收帳款減少 | 5,140 | 206 | CCCC | 籌資活動之現金流量： | | |
| A31160 | 應收帳款－關係人增加 | (255) | (1,599) | C03000 | 存入保證金增加 | - | 129 |
| A31180 | 其他應收款增加 | (12,018) | (23) | C03100 | 存入保證金減少 | (200) | - |
| A31200 | 存貨(增加)減少 | (2,015) | 12,379 | C04500 | 發放現金股利 | (86,045) | (48,622) |
| A31230 | 預付款項增加 | (319) | (426) | C04900 | 庫藏股票買回成本 | (329,181) | (298,917) |
| A31240 | 其他流動資產減少(增加) | 401 | (45) | C05400 | 取得子公司股權 | (300,000) | - |
| A32125 | 合約負債增加 | 6,225 | - | C05600 | 支付之利息 | (7) | (58) |
| A32130 | 應付票據(減少)增加 | (431) | 2 | CCCC | 籌資活動之淨現金流出 | (715,433) | (347,468) |
| A32150 | 應付帳款減少 | (3,352) | (4,090) | | | | |
| A32160 | 應付帳款－關係人減少 | (10) | - | EEEE | 本期現金及約當現金淨增加數 | 1,232,695 | 444,175 |
| A32180 | 其他應付款(減少)增加 | (83,174) | 73,913 | E00100 | 期初現金及約當現金餘額 | 673,221 | 229,046 |
| A32230 | 其他流動負債(減少)增加 | (6,647) | 1,827 | E00200 | 期末現金及約當現金餘額 | \$1,905,916 | \$673,221 |
| A33000 | 營運產生之現金流量(出)入 | (172,363) | (10,590) | | | | |
| A33200 | 收取之股利 | 33,697 | 74,919 | | | | |
| A33500 | 支付之所得稅 | (78,597) | (27,787) | | | | |
| AAAA | 營業活動之淨現金流量(出)入 | (217,263) | 36,542 | | | | |

(請參閱個體財務報表附註)



經理人：梁基岩



董事長：梁基岩



會計主管：黃仲康

台聯電訊股份有限公司

個體財務報表附註

民國一〇七年一月一日至十二月三十一日
及民國一〇六年一月一日至十二月三十一日
(金額除另予註明外，均以新台幣千元為單位)

一、公司沿革

台聯電訊股份有限公司(以下簡稱本公司)於民國七十九年八月奉准設立，民國八十五年二月二十九日吸收有華科技股份有限公司，主要營業項目為：

- (一) 數位傳輸及交換設備、數據終端設備、線路介面設備(含遙測裝置)、通信交換設備、可程式電源供應器等之製造加工、買賣及安裝工程業務。
- (二) 前項有關產品之進出口貿易。
- (三) 代理前各項有關國內外廠商產品之報價、經銷、投標業務。
- (四) 前各項有關業務之經營及轉投資。
- (五) 除許可業務除外，得經營法令非禁止或限制之業務。

本公司股票自民國九十年十二月起於中華民國證券櫃檯買賣中心上櫃，其註冊地及主要營運據點位於台北市內湖區湖元里瑞光路108號3樓。

二、通過財務報告之日期及程序

本公司民國一〇七年度及一〇六年度之個體財務報告業經董事會於民國一〇八年三月二十八日通過發布。

三、新發布及修訂準則及解釋之適用

1. 首次適用國際財務報導準則而產生之會計政策變動

本公司已採用金融監督管理委員會(以下簡稱金管會)已認可且自民國一〇七年一月一日以後開始之會計年度適用之國際財務報導準則、國際會計準則、國際財務報導解釋或解釋公告，除下述新準則及修正之性質及影響說明外，其餘首次適用對本公司並無重大影響：

台聯電訊股份有限公司個體財務報表附註(續)
(金額除另予註明外，均以新台幣千元為單位)

(1) 國際財務報導準則第15號「客戶合約之收入」(包括國際財務報導準則第15號「客戶合約之收入」之闡釋)

國際財務報導準則第15號取代國際會計準則第11號「建造合約」、國際會計準則第18號「收入」，及其相關解釋與解釋公告，本公司依照國際財務報導準則第15號之過渡規定，選擇於初次適用日(即民國一〇七年一月一日)認列初次適用該準則之累積影響數，並選擇對民國一〇七年一月一日尚未完成之合約追溯適用。

本公司與客戶合約之收入主要包括銷售商品及提供技術服務，有關國際財務報導準則第15號對本公司之收入認列影響說明如下：

- A. 本公司自民國一〇七年一月一日起及民國一〇七年一月一日以前適用之會計政策說明詳附註四。
- B. 本公司於民國一〇七年一月一日以前，銷售商品係於產品交付時認列收入；於民國一〇七年一月一日以後，前述收入依照國際財務報導準則第15號之規定，於本公司將所承諾之商品移轉予客戶而滿足履約義務時認列。國際財務報導準則第15號之適用並未對本公司銷售商品之收入認列產生影響，惟對於部分合約，於轉移商品前即先向客戶收取部份對價，本公司承擔須於後續移轉商品之義務，於民國一〇七年一月一日以前，先收取之對價認列為預收款項；於民國一〇七年一月一日以後，依照國際財務報導準則第15號之規定，則認列為合約負債。本公司於民國一〇七年一月一日自預收款項重分類至合約負債之金額為6,545千元。另相較於適用國際會計準則第18號之規定，民國一〇七年十二月三十一日之預收款項減少6,225千元，且合約負債增加6,225千元。
- C. 依照國際財務報導準則第15號規定新增之附註揭露，請詳附註四及附註六。

(2) 國際財務報導準則第9號「金融工具」

國際財務報導準則第9號取代國際會計準則第39號之規定，本公司依照國際財務報導準則第9號之過渡規定，於初次適用日(即民國一〇七年一月一日)選擇不重編比較期間。採用國際財務報導準則第9號之影響說明如下：

- A. 自民國一〇七年一月一日起採用國際財務報導準則第9號之規定，民國一〇七年一月一日以前則採用國際會計準則第39號之規定，會計政策之說明詳附註四。

台聯電訊股份有限公司個體財務報表附註(續)
(金額除另予註明外，均以新台幣千元為單位)

B. 依照國際財務報導準則第9號之過渡規定，以民國一〇七年一月一日所存在之事實及情況，評估經營模式並將金融資產依照國際財務報導準則第9號之規定分類至適當之類別，金融資產於民國一〇七年一月一日之分類及帳面金額如下表所列：

| 國際會計準則第39號 | | 國際財務報導準則第9號 | |
|--|--------------------|--|--------------------|
| 衡量種類 | 帳面金額 | 衡量種類 | 帳面金額 |
| 透過損益按公允價值衡量(包括持有供交易金融資產) | \$638,650 | 透過損益按公允價值衡量 | \$2,676,138 |
| 透過其他綜合損益按公允價值衡量 | | 透過其他綜合損益按公允價值衡量 | 55,194 |
| 備供出售金融資產(包括以成本衡量之金融資產) | 2,092,682 | 攤銷後成本衡量(包括現金及約當現金、應收票據、應收帳款、按攤銷後成本衡量之金融資產及其他放款及應收款(包括現金及約當現金、應收票據、應收帳款、無活絡市場之債務工具投資及其他應收款) | 748,826 |
| 攤銷後成本衡量 | | | |
| 放款及應收款(包括現金及約當現金、應收票據、應收帳款、無活絡市場之債務工具投資及其他應收款) | 748,826 | 應收款) | |
| 合 計 | <u>\$3,480,158</u> | 合 計 | <u>\$3,480,158</u> |

C. 於民國一〇七年一月一日由國際會計準則第39號規定過渡至國際財務報導準則第9號規定時，金融資產及金融負債之分類變動進一步相關資訊如下：

| 國際會計準則第39號 | | 國際財務報導準則第9號 | | 保留盈餘 | 其他權益 |
|---|--------------------|-----------------------|--------------------|--------------------|----------------------|
| 會計項目 | 帳面金額 | 會計項目 | 帳面金額 | 差異數 | 調整數 |
| 透過損益按公允價值衡量之金融資產(註1) | | | | | |
| 持有供交易 | \$638,650 | 透過損益按公允價值衡量 | \$638,650 | \$- | \$- |
| 備供出售金融資產(包括原始投資成本3,959千元並以成本衡量單獨列報)(註2) | 2,092,682 | 透過損益按公允價值衡量 | 2,037,488 | - | 1,847,189 |
| | | 透過其他綜合損益按公允價值衡量(權益工具) | 55,194 | - | 18,731 |
| 小 計 | <u>2,731,332</u> | | | | |
| 放款及應收款(註3) | | | | | |
| 現金及約當現金 | 672,709 | 現金及約當現金 | 672,709 | - | - |
| 無活絡市場債務工具投資 | 61,968 | 按攤銷後成本衡量之金融資產 | 61,968 | - | - |
| 應收票據 | 244 | 應收票據 | 244 | - | - |
| 應收帳款 | 13,666 | 應收帳款 | 13,666 | - | - |
| 其他應收款 | 239 | 其他應收款 | 239 | - | - |
| 小 計 | <u>748,826</u> | | | | |
| 合 計 | <u>\$3,480,158</u> | 合 計 | <u>\$3,480,158</u> | <u>\$1,865,920</u> | <u>\$(1,865,920)</u> |

台聯電訊股份有限公司個體財務報表附註(續)
(金額除另予註明外，均以新台幣千元為單位)

註：

1. 依照國際會計準則第39號規定分類為透過損益按公允價值衡量之金融資產中之持有供交易金融資產，包含基金、債券及上市公司股票投資。由於基金之現金流量特性並非完全為支付本金及流通在外本金金額之利息，依照國際財務報導準則第9號規定分類為透過損益按公允價值衡量之金融資產中之強制透過損益按公允價值衡量。
2. 依照國際會計準則第39號規定分類為備供出售金融資產投資，包括上市櫃公司股票及未上市櫃公司股票。其分類變動相關資訊說明如下：
 - a. 股票投資(包括上市櫃及未上市櫃公司股票)

以民國一〇七年一月一日所存在之事實及情況評估，由於上市櫃股票投資係屬持有供交易之投資，故將該等投資選擇指定為強制透過損益按公允價值之金融資產。另未上市櫃股票投資非屬持有供交易之投資，故將該等投資選擇指定為透過其他綜合損益按公允價值之金融資產。於民國一〇七年一月一日自備供出售金融資產(包括成本衡量者)類別重分類至強制透過損益按公允價值衡量之金融資產及透過其他綜合損益按公允價值衡量之金融資產之金額分別為2,037,488千元及55,194千元。其他相關調整說明如下：

- (a) 採公允價值衡量之上市櫃公司股票2,037,488千元，並未產生帳面金額之差異，於民國一〇七年一月一日除重分類至強制透過損益按公允價值衡量外，另調整保留盈餘1,847,189千元及其他權益(1,847,189)千元。
- (b) 先前依國際會計準則第39號規定以成本衡量之未上市櫃公司股票，其原始帳面金額22,690千元已認列減損18,731千元；惟依國際財務報導準則第9號規定，除無須認列減損損失外，尚須以公允價值衡量。本公司於民國一〇七年一月一日衡量其公允價值為3,959千元，因此除調整透過其他綜合損益按公允價值衡量之金融資產之帳面金額為3,959千元外，另調整保留盈餘18,731千元及其他權益(18,731)千元。
- (c) 先前依國際會計準則第39號規定，採公允價值衡量之未上市櫃公司股票51,235千元，並未產生帳面金額差異，於民國一〇七年一月一日除重分類至透過其他綜合損益按公允價值衡量外，僅就其他權益內之會計項目進行重分類。

台聯電訊股份有限公司個體財務報表附註(續)
(金額除另予註明外，均以新台幣千元為單位)

3. 本公司依照國際會計準則第39號規定分類為放款及應收款者，其現金流量特性符合完全為支付本金及流通在外本金金額之利息。以民國一〇七年一月一日存在之事實及情況評估，因經營模式屬收取合約現金流量，符合採攤銷後成本衡量之規定，此外，於民國一〇七年一月一日對前述資產依照國際財務報導準則第9號規定進行之減損評估並未產生差異。故於民國一〇七年一月一日並未產生帳面金額之影響，僅將無活絡市場債務工具投資61,968千元重分類為按攤銷後成本衡量之金融資產。

D. 依照國際財務報導準則第7號及國際財務報導準則第9號規定之相關附註揭露，請詳附註四、附註五、附註六及附註十二。

(3) 國際財務報導解釋第22號「外幣交易與預收(付)對價」

此解釋規範，於適用國際會計準則第21號「匯率變動之影響」第21及22段時，為決定原始認列相關資產、費損或收益(或其部分)使用之匯率，交易日係企業支付或收取預收(付)對價所產生之非貨幣性資產或非貨幣性負債之原始認列日。若有多筆預先支付或收取，企業應就預收(付)對價之每一支付或收取決定交易日。

本公司原先對外幣銷貨交易，係以認列銷貨收入之日為交易日匯率，換算為其功能性貨幣記錄，沖銷外幣預收貨款時另認列兌換損益。本公司選擇自民國一〇七年一月一日起推延適用此解釋，此會計原則變動並未重大影響本公司認列與衡量。

(4) 揭露倡議(國際會計準則第7號「現金流量表」之修正

對本公司與負債有關之籌資活動，增加期初至期末之調節資訊，相關揭露請詳附註十二。

2. 本公司尚未採用下列國際會計準則理事會已發布且金管會已認可之新發布、修訂及修正準則或解釋：

| 項次 | 新發布/修正/修訂準則及解釋 | 國際會計準則理事會發布之生效日 |
|----|------------------------------|-----------------|
| 1 | 國際財務報導準則第16號「租賃」 | 民國108年1月1日 |
| 2 | 國際財務報導解釋第23號「所得稅務處理之不確定性」 | 民國108年1月1日 |
| 3 | 國際會計準則第28號「投資關聯企業及合資」之修正 | 民國108年1月1日 |
| 4 | 具有負補償之提前還款特性(國際財務報導準則第9號之修正) | 民國108年1月1日 |
| 5 | 2015-2017年國際財務報導準則之改善 | 民國108年1月1日 |
| 6 | 計畫修正、縮減或清償(國際會計準則第19號之修正) | 民國108年1月1日 |

台聯電訊股份有限公司個體財務報表附註(續)
(金額除另予註明外，均以新台幣千元為單位)

(1) 國際財務報導準則第16號「租賃」

此新準則要求承租人除符合並選擇短期租賃或低價值標的資產之租賃外，對所有租賃採單一會計模式，即認列使用權資產及租賃負債於資產負債表上，綜合損益表中則認列與租賃相關之折舊費用及利息費用。另，出租人之租賃仍分類為營業租賃及融資租賃，惟須提供更多相關之揭露資訊。

(2) 國際財務報導解釋第23號「所得稅務處理之不確定性」

該解釋規範，當存有所得稅務處理之不確定性時，如何適用國際會計準則第12號「所得稅」之認列與衡量之規定。

(3) 國際會計準則第28號「投資關聯企業及合資」之修正

此修正釐清企業對構成關聯企業或合資淨投資之一部份之長期性權益，應於適用IAS 28前適用IFRS 9，且於適用IFRS 9時，不考慮因適用IAS 28所產生之任何調整。

(4) 具有負補償之提前還款特性(國際財務報導準則第9號之修正)

此修正允許具提前還款特性(允許合約之一方支付或收取合理補償以提前終止合約)之金融資產可以攤銷後成本衡量或透過其他綜合損益按公允價值衡量。

(5) 2015-2017年國際財務報導準則之改善

國際財務報導準則第3號「企業合併」

此修正釐清對聯合營運具聯合控制之企業於取得該業務之控制時，應再衡量其先前持有對聯合營運之權益。

國際財務報導準則第11號「聯合協議」

此修正釐清參與聯合營運但未具聯合控制之企業於取得業務之聯合控制時，不應再衡量其先前持有對聯合營運之權益。

國際會計準則第12號「所得稅」

此修正釐清企業應依其對過去之交易或事項原係認列於損益、其他綜合損益或權益，於相同處認列股利之所得稅後果。

國際會計準則第23號「借款成本」

此修正釐清企業應於資產可供其意圖使用或出售時，將為取得該資產而特地舉借之借款以一般性借款處理。

台聯電訊股份有限公司個體財務報表附註(續)
(金額除另予註明外，均以新台幣千元為單位)

(6) 計畫修正、縮減或清償(國際會計準則第19號之修正)

此修正釐清確定福利計畫發生變動(如：修正、縮減或清償等)時，企業應使用更新後之假設以再衡量其淨確定福利負債或資產。

以上為國際會計準則理事會已發布，金管會已認可且自民國一〇八年一月一日以後開始之會計年度適用之新發布、修訂及修正之準則或解釋，本公司評估除前述(1)之影響說明如下外，其餘新公布或修正準則、或解釋對本公司並無重大影響：

(1) 國際財務報導準則第16號「租賃」

國際財務報導準則第16號「租賃」取代國際會計準則第17號「租賃」、國際財務報導解釋第4號「決定一項安排是否包含租賃」、解釋公告第15號「營業租賃：誘因」，及解釋公告第27號「評估涉及租賃之法律形式之交易實質」。國際財務報導準則第16號對本公司之影響說明如下：

A. 對於租賃之定義，本公司適用國際財務報導準則第16號之過渡規定，選擇無須於初次適用日(即民國一〇八年一月一日)，重評估合約是否係屬(或包含)租賃。本公司就先前適用國際會計準則第17號及國際財務報導解釋第4號時已辨認為租賃之合約，適用國際財務報導準則第16號；另就先前適用國際會計準則第17號及國際財務報導解釋第4號時已辨認為不包含租賃之合約，不適用國際財務報導準則第16號。

本公司為承租人，適用國際財務報導準則第16號之過渡規定，選擇不重編比較資訊，而於民國一〇八年一月一日認列初次適用之累積影響數，以作為初次適用日之保留盈餘(或權益之其他組成部分，如適用時)期初餘額之調整。

(a) 分類為營業租賃之租賃

本公司預計於民國一〇八年一月一日，對適用國際會計準則第17號時分類為營業租賃之租賃，按剩餘租賃給付現值(使用民國一〇八年一月一日承租人增額借款利率折現)衡量並認列租賃負債；另以個別租賃為基礎，選擇按下列金額之一衡量並認列使用權資產：

台聯電訊股份有限公司個體財務報表附註(續)
(金額除另予註明外，均以新台幣千元為單位)

- i. 該使用權資產之帳面金額，如同自開始日已適用國際財務報導準則第16號，但使用民國一〇八年一月一日之承租人增額借款利率折現；或
- ii. 租賃負債之金額，但該金額調整與該租賃有關之所有預付或應付之租賃給付金額(認列於民國一〇八年一月一日前之資產負債表者)。

本公司預計於民國一〇八年一月一日，使用權資產將增加433千元；租賃負債將增加433千元。

B. 依照國際財務報導準則第16號承租人及出租人之規定新增相關附註揭露。

3. 截至財務報告通過發布日為止，本公司未採用下列國際會計準則理事會已發布但金管會尚未認可之新發布、修訂及修正準則或解釋：

| 項次 | 新發布/修正/修訂準則及解釋 | 國際會計準則理事會發布之生效日 |
|----|---|-----------------|
| 1 | 國際財務報導準則第10號「合併財務報表」及國際會計準則第28號「投資關聯企業及合資」之修正—投資者與其關聯企業或合資間之資產出售或投入 | 待國際會計準則理事會決定 |
| 2 | 國際財務報導準則第17號「保險合約」 | 民國110年1月1日 |
| 3 | 業務之定義—國際財務報導準則第3號「企業合併」之修正 | 民國109年1月1日 |
| 4 | 重大之定義—國際會計準則第1號及第8號之修正 | 民國109年1月1日 |

- (1) 國際財務報導準則第10號「合併財務報表」及國際會計準則第28號「投資關聯企業及合資」之修正—投資者與其關聯企業或合資間之資產出售或投入

此計畫係為處理國際財務報導準則第10號「合併財務報表」與國際會計準則第28號「投資關聯企業及合資」間，有關以子公司作價投資關聯企業或合資而喪失控制之不一致。國際會計準則第8號規定投入非貨幣性資產以交換關聯企業或合資之權益時，應依順流交易之處理方式銷除所產生利益或損失之份額；國際財務報導準則第10號則規定應認列喪失對子公司之控制時之全數利益或損失。此修正限制國際會計準則第28號之前述規定，當構成國際財務報導準則第3號所定義為業務之資產出售或投入時，其所產生之利益或損失應全數認列。

此修正亦修改國際財務報導準則第10號使得投資者與其關聯企業或合資間，當出售或投入不構成國際財務報導準則第3號所定義業務之子公司時，其產生之利益或損失，僅就非屬投資者所享有份額之範圍認列。

台聯電訊股份有限公司個體財務報表附註(續)
(金額除另予註明外，均以新台幣千元為單位)

(2) 國際財務報導準則第17號「保險合約」

此準則提供保險合約全面性之模型，含括所有會計相關部分(認列、衡量、表達及揭露原則)，準則之核心為一般模型，於此模型下，原始認列以履約現金流量及合約服務邊際兩者之合計數衡量保險合約群組，其中履約現金流量包括：

1. 未來現金流量之估計值
2. 折現率：反映貨幣時間價值及與未來現金流量相關之財務風險(在財務風險未包含於未來現金流量之估計值範圍內)之調整；及
3. 對非財務風險之風險調整

保險合約群組於每一報導期間結束日之帳面金額為剩餘保障負債及已發生理賠負債兩者之總和。

除一般模型外，並提供：

1. 具直接參與特性合約之特定適用方法(變動收費法)
2. 短期合約之簡化法(保費分攤法)

(3) 業務之定義(國際財務報導準則第3號之修正)

此修正釐清國際財務報導準則第3號「企業合併」業務之定義，協助企業辨認交易係依企業合併處理，亦或依資產取得方式處理。國際財務報導準則第3號持續採用市場參與者角度決定取得活動或資產組合是否為業務，包括釐清事業之最低要求、增加指引協助企業評估取得之過程是否具實質、縮減對事業及產出之定義等。

(4) 重大之定義(國際會計準則第1號及第8號之修正)

主要係重新定義重大資訊為：若某些項目之遺漏、誤述或模糊合理預期將影響一般用途財務報表主要使用者根據財務報表所作之決策。此修正釐清重大性將取決於資訊之性質或大小，企業需視資訊個別或併同其他資訊於財務報表中是否係屬重大。若合理預期對主要使用者產生影響，則誤述之資訊係屬重大。

以上國際會計準則理事會已發布但金管會尚未認可之準則或解釋，其實際適用日期以金管會規定為準，本公司除現正評估(1)之新公布或修正準則、或解釋之潛在影響，暫時無法合理估計前述準則或解釋對本公司之影響外，其餘新公布或修正準則、或解釋對本公司並無重大影響。

台聯電訊股份有限公司個體財務報表附註(續)
(金額除另予註明外，均以新台幣千元為單位)

四、重大會計政策之彙總說明

1. 遵循聲明

本公司民國一〇七年度及一〇六年度之個體財務報告係依據證券發行人財務報告編製準則編製。

2. 編製基礎

本公司依據證券發行人財務報告編製準則編製個體財務報告。依據證券發行人財務報告編製準則第21條規定，個體財務報告當期損益及其他綜合損益與合併基礎編製之財務報告中當期損益及其他綜合損益歸屬於母公司業主之分攤數相同，且個體財務報告業主權益與合併基礎編製之財務報告中歸屬於母公司業主之權益相同。因此，投資子公司於個體財務報告係以「採用權益法之投資」表達，並作必要之評價調整。

個體財務報表除以公允價值衡量之金融工具外，係以歷史成本為編製基礎。除另行註明者外，個體財務報表均以新台幣千元為單位。

3. 外幣交易

本公司之個體財務報表係以本公司之功能性貨幣新台幣表達。

外幣交易係以交易日匯率換算為其功能性貨幣記錄。於每一報導期間結束日，外幣貨幣性項目以該日收盤匯率換算；以公允價值衡量之外幣非貨幣性項目，以衡量公允價值當日之匯率換算；以歷史成本衡量之外幣非貨幣性項目，以原始交易日之匯率換算。

除下列所述者外，因交割或換算貨幣性項目所產生之兌換差額，於發生當期認列為損益：

- (1) 為取得符合要件之資產所發生之外幣借款，其產生之兌換差額若視為對利息成本之調整者，為借款成本之一部分，予以資本化作為該項資產之成本。
- (2) 適用國際財務報導準則第9號「金融工具」(民國一〇七年一月一日以前，國際會計準則第39號)之外幣項目，依金融工具之會計政策處理。

台聯電訊股份有限公司個體財務報表附註(續)
(金額除另予註明外，均以新台幣千元為單位)

- (3) 構成報導個體對國外營運機構淨投資一部分之貨幣性項目，所產生之兌換差額原始係認列為其他綜合損益，並於處分該淨投資時，自權益重分類至損益。

當非貨幣性項目之利益或損失認列為其他綜合損益時，該利益或損失之任何兌換組成部分認列為其他綜合損益。當非貨幣性項目之利益或損失認列為損益時，該利益或損失之任何兌換組成部分認列為損益。

4. 外幣財務報表之換算

本公司之每一國外營運機構係自行決定其功能性貨幣，並以該功能性貨幣衡量其財務報表。編製個體財務報表時，國外營運機構之資產與負債係以該資產負債表日之收盤匯率換算為新台幣，收益及費損項目係以當期平均匯率換算。因換算而產生之兌換差額認列為其他綜合損益，並於處分該國外營運機構時，將先前已認列於其他綜合損益並累計於權益項下之單獨組成部分之累計兌換差額，於認列處分損益時，自權益重分類至損益。對國外營運機構喪失控制重大影響或聯合控制但仍保留部分權益時，亦按處分處理。

在未喪失控制下部分處分包含國外營運機構之子公司時，按比例將認列於其他綜合損益之累計兌換差額以「採用權益法之投資」調整，而不認列為損益；在未喪失重大影響或聯合控制下，部分處分包含國外營運機構之關聯企業或聯合控制個體時，累計兌換差額則按比例重分類至損益。

本公司因收購國外營運機構產生之商譽及對其資產與負債帳面金額所作之公允價值調整，視為該國外營運機構之資產及負債，並以其功能性貨幣列報。

5. 資產與負債區分流動與非流動之分類標準

有下列情況之一者，分類為流動資產，非屬流動資產，則分類為非流動資產：

- (1) 預期於正常營業週期中實現該資產，或意圖將其出售或消耗。
- (2) 主要為交易目的而持有該資產。
- (3) 預期於報導期間後十二個月內實現該資產。
- (4) 現金或約當現金，但於報導期間後至少十二個月將該資產交換或用以清償負債受到限制者除外。

台聯電訊股份有限公司個體財務報表附註(續)
(金額除另予註明外，均以新台幣千元為單位)

有下列情況之一者，分類為流動負債，非屬流動負債，則分類為非流動負債：

- (1) 預期於其正常營業週期中清償該負債。
- (2) 主要為交易目的而持有該負債。
- (3) 預期於報導期間後十二個月內到期清償該負債。
- (4) 不能無條件將清償期限遞延至報導期間後至少十二個月之負債。負債之條款，可能依交易對方之選擇，以發行權益工具而導致其清償者，並不影響其分類。

6. 現金及約當現金

現金及約當現金係庫存現金、活期存款及可隨時轉換成定額現金且價值變動風險甚小之短期並具高度流動性之定期存款或投資(包括合約期間三個月內之定期存款)。

7. 金融工具

金融資產與金融負債於本公司成為該金融工具合約條款之一方時認列。

符合國際財務報導準則第9號「金融工具」(民國一〇七年一月一日以前，國際會計準則第39號)適用範圍之金融資產與金融負債，於原始認列時，係依公允價值衡量，直接可歸屬於金融資產與金融負債(除分類為透過損益按公允價值衡量之金融資產及金融負債外)取得或發行之交易成本，係從該金融資產及金融負債之公允價值加計或減除。

(1) 金融資產之認列與衡量

自民國一〇七年一月一日起之會計處理如下：

本公司所有慣例交易金融資產之認列與除列，採交易日會計處理。

本公司以下列兩項為基礎將金融資產分類為後續按攤銷後成本衡量、透過其他綜合損益按公允價值衡量或透過損益按公允價值衡量之金融資產：

- A. 管理金融資產之經營模式
- B. 金融資產之合約現金流量特性

台聯電訊股份有限公司個體財務報表附註(續)
(金額除另予註明外，均以新台幣千元為單位)

按攤銷後成本衡量之金融資產

同時符合下列兩條件之金融資產，按攤銷後成本衡量，並以應收票據、應收帳款、按攤銷後成本衡量之金融資產及其他應收款等項目列報於資產負債表：

- A. 管理金融資產之經營模式：持有金融資產以收取合約現金流量
- B. 金融資產之合約現金流量特性：現金流量完全為支付本金及流通在外本金金額之利息

此等金融資產(不包括涉及避險關係者)後續以攤銷後成本【原始認列時衡量之金額，減除已償付之本金，加計或減除該原始金額與到期金額間差額之累積攤銷數(使用有效利息法)，並調整備抵損失】衡量。於除列、透過攤銷程序或認列減損利益或損失時，將其利益或損失認列於損益。

以有效利息法(以有效利率乘以金融資產總帳面金額)或下列情況計算之利息，則認列於損益：

- A. 如屬購入或創始之信用減損金融資產，以信用調整後有效利率乘以金融資產攤銷後成本
- B. 非屬前者，惟後續變成信用減損者，以有效利率乘以金融資產攤銷後成本

透過其他綜合損益按公允價值衡量之金融資產

同時符合下列兩條件之金融資產，按透過其他綜合損益按公允價值衡量，並以透過其他綜合損益按公允價值衡量之金融資產列報於資產負債表：

- A. 管理金融資產之經營模式：收取合約現金流量及出售金融資產
- B. 金融資產之合約現金流量特性：現金流量完全為支付本金及流通在外本金金額之利息

此類金融資產相關損益之認列說明如下：

- A. 除列或重分類前，除減損利益或損失與外幣兌換損益認列於損益外，其利益或損失係認列於其他綜合損益
- B. 除列時，先前認列於其他綜合損益之累積利益或損失係自權益重分類至損益作為重分類調整
- C. 以有效利息法(以有效利率乘以金融資產總帳面金額)或下列情況計算之利息，則認列於損益：
 - (a) 如屬購入或創始之信用減損金融資產，以信用調整後有效利率乘以金融資產攤銷後成本
 - (b) 非屬前者，惟後續變成信用減損者，以有效利率乘以金融資產攤銷後成本

台聯電訊股份有限公司個體財務報表附註(續)
(金額除另予註明外，均以新台幣千元為單位)

此外，對於屬國際財務報導準則第9號適用範圍之權益工具，且該權益工具既非持有供交易，亦非適用國際財務報導準則第3號之企業合併中之收購者所認列之或有對價，於原始認列時，選擇(不可撤銷)將其後續公允價值變動列報於其他綜合損益。列報於其他綜合損益中之金額後續不得移轉至損益(處分該等權益工具時，將列入其他權益項目之累積金額，直接轉入保留盈餘)，並以透過其他綜合損益按公允價值衡量之金融資產列報於資產負債表。投資之股利則認列於損益，除非該股利明顯代表部分投資成本之回收。

透過損益按公允價值衡量之金融資產

除前述符合特定條件而按攤銷後成本衡量或透過其他綜合損益按公允價值衡量外，金融資產均採透過損益按公允價值衡量，並以透過損益按公允價值衡量之金融資產列報於資產負債表。

此類金融資產以公允價值衡量，其再衡量產生之利益或損失認列為損益，該認列為損益之利益或損失包含該金融資產所收取之任何股利或利息。

民國一〇七年一月一日以前之會計處理如下：

本公司所有慣例交易金融資產之認列與除列，採交易日會計處理。

本公司之金融資產係分類為透過損益按公允價值衡量之金融資產、備供出售金融資產與放款及應收款三類。該分類係於金融資產原始認列時視其性質及目的而決定。

透過損益按公允價值衡量之金融資產

透過損益按公允價值衡量之金融資產包括持有供交易及指定透過損益按公允價值衡量者。

當符合下列條件之一，分類為持有供交易：

- A. 其取得之主要目的為短期內出售；
- B. 於原始認列時即屬合併管理之可辨認金融工具組合之一部分，且有近期該組合為短期獲利之操作型態之證據；或
- C. 屬衍生工具(財務保證合約或被指定且有效之避險工具之衍生工具除外)。

台聯電訊股份有限公司個體財務報表附註(續)
(金額除另予註明外，均以新台幣千元為單位)

此類金融資產以公允價值衡量，其再衡量產生之利益或損失認列為損益，該認列為損益之利益或損失包含該金融資產所收取之任何股利或利息(包含於投資當年度收到者)。

備供出售金融資產

備供出售金融資產係非衍生金融資產，且被指定為備供出售，或未被分類為透過損益按公允價值衡量之金融資產、持有至到期日投資或放款及應收款。

備供出售貨幣性金融資產帳面金額變動中之部分兌換差額、備供出售金融資產以有效利率法計算之利息收入及備供出售權益投資之股利收入，係認列於損益。其餘備供出售金融資產帳面金額之變動，於該投資除列前認列於權益項下；除列時將先前認列於權益項下之累積數重分類至損益。

對於權益工具投資，若無活絡市場公開報價且公允價值無法可靠衡量時，於報導期間結束日以成本減除減損損失後之金額衡量，並以成本衡量之金融資產列報於資產負債表。

放款及應收款

放款及應收款係指無活絡市場之公開報價且具固定或可決定收取金額之非衍生金融資產，且須同時符合下列條件：未分類為透過損益按公允價值衡量、未指定為備供出售，以及未因信用惡化以外之因素致持有人可能無法收回幾乎所有之原始投資。

此等金融資產係以應收款項及無活絡市場之債務工具投資單獨表達於資產負債表，於原始衡量後，採有效利率法之攤銷後成本減除減損後之金額衡量。攤銷後成本之計算則考量取得時之折價或溢價以及交易成本。有效利率法之攤銷認列於損益。

(2) 金融資產減損

自民國一〇七年一月一日起之會計處理如下：

本公司對透過其他綜合損益按公允價值衡量之債務工具投資及按攤銷後成本衡量之金融資產，係以預期信用損失認列並衡量備抵損失。透過其他綜合損益按公允價值衡量之債務工具投資係將備抵損失認列於其他綜合損益，且不減少該投資之帳面金額。

台聯電訊股份有限公司個體財務報表附註(續)
(金額除另予註明外，均以新台幣千元為單位)

本公司以反映下列各項之方式衡量預期信用損失：

- A. 藉由評估各可能結果而決定之不偏且以機率加權之金額
- B. 貨幣時間價值
- C. 與過去事項、現時狀況及未來經濟狀況預測有關之合理且可佐證之資訊
(於資產負債表日無須過度成本或投入即可取得者)

衡量備抵損失之方法說明如下：

- A. 按12個月預期信用損失金額衡量：包括金融資產自原始認列後信用風險未顯著增加，或於資產負債表日判定為信用風險低者。此外，亦包括前一報導期間按存續期間預期信用損失金額衡量備抵損失，但於本期資產負債表日不再符合自原始認列後信用風險已顯著增加之條件者。
- B. 存續期間預期信用損失金額衡量：包括金融資產自原始認列後信用風險已顯著增加，或屬購入或創始之信用減損金融資產。
- C. 對於屬國際財務報導準則第15號範圍內之交易所產生之應收帳款或合約資產，本公司採用存續期間預期信用損失金額衡量備抵損失。

本公司於每一資產負債表日，以比較金融工具於資產負債表日與原始認列日之違約風險之變動，評估金融工具於原始認列後之信用風險是否已顯著增加。另與信用風險相關資訊請詳附註十二。

民國一〇七年一月一日以前之會計處理如下：

除透過損益按公允價值衡量之金融資產外，其他金融資產係於每一報導期間結束日評估減損，當有客觀證據顯示，因金融資產原始認列後發生之單一或多項損失事項，致使金融資產之估計未來現金流量受損失者，該金融資產即已發生減損。金融資產帳面金額之減少除應收款項係藉由備抵帳戶調降外，其餘則直接由帳面金額中扣除，並將損失認列於損益。

當備供出售權益投資之公允價值低於成本且發生顯著或永久性下跌時，將被認為是一項損失事項。

其他金融資產之損失事項可能包含：

- A. 發行人或交易對方發生重大財務困難；或
- B. 違反合約，例如利息或本金支付之延滯或不償付；或
- C. 債務人很有可能破產或進行其他財務重整；或
- D. 金融資產之活絡市場因發行人財務困難而消失。

台聯電訊股份有限公司個體財務報表附註(續)
(金額除另予註明外，均以新台幣千元為單位)

本公司針對以攤銷後成本衡量之持有至到期日金融資產與放款及應收款，首先個別評估重大個別金融資產是否存有減損客觀證據，個別不重大之金融資產則以群組評估。若確定個別評估之金融資產無減損客觀證據存在，無論是否重大，將具有類似信用風險特性之金融資產合併為一群組，並以群組進行減損評估。若存有發生減損損失之客觀證據，損失之衡量係以資產之帳面金額與估計未來現金流量現值之差額決定。估計未來現金流量之現值係依該資產原始有效利率折現，惟放款如採浮動利率，其用以衡量減損損失之折現率則為現時有效利率。利息收入係以減少後之資產帳面金額為基礎，並以計算減損損失所採用之現金流量折現率持續估列入帳。

當應收款項預期於未來無法收現時，應收款項及相關之備抵科目即應予沖銷。於認列減損損失之後續年度，若因一事件之發生導致估計減損損失金額增加或減少，則藉由調整備抵科目以增加或減少先前已認列之減損損失。如沖銷之後回收，則此回收認列於損益。

分類為備供出售之權益工具，減損認列金額係以取得成本與目前公允價值之差異所衡量之累積損失，減除先前已認列於損益之減損損失衡量，並自權益項下重分類至損益。權益投資之減損損失不透過損益迴轉；減損後之公允價值增加直接認列於權益。

分類為備供出售之債務工具，減損認列金額係以攤銷後成本與當時公允價值間之差異所衡量之累積損失，減除該資產先前已認列於損益之減損損失衡量。未來利息收入依資產減少後帳面金額為基礎，並以衡量減損損失計算現金流量折現所使用之有效利率設算，利息收入認列於損益。債務工具公允價值如於後續年度增加，且該增加明顯與認列減損損失後發生之事件相關，則減損損失透過損益迴轉。

(3) 金融資產除列

本公司持有之金融資產於符合下列情況之一時除列：

- A. 來自金融資產現金流量之合約權利終止。
- B. 已移轉金融資產且將該資產所有權之幾乎所有風險及報酬移轉予他人。
- C. 既未移轉亦未保留資產所有權之幾乎所有風險及報酬，但已移轉對資產之控制。

一金融資產整體除列時，其帳面金額與已收取或可收取對價加計認列於其他綜合損益之任何累計利益或損失總和間之差額係認列於損益。

台聯電訊股份有限公司個體財務報表附註(續)
(金額除另予註明外，均以新台幣千元為單位)

(4) 金融負債及權益工具

負債或權益之分類

本公司發行之負債及權益工具係依據合約協議之實質與金融負債及權益工具之定義分類為金融負債或權益。

權益工具

權益工具係指表彰本公司於資產減除所有負債後剩餘權益之任何合約，本公司發行之權益工具係以取得之價款扣除直接發行成本後之金額認列。

金融負債

符合國際財務報導準則第9號(民國一〇七年一月一日以前，國際會計準則第39號)適用範圍之金融負債於原始認列時，分類為透過損益按公允價值衡量之金融負債或以攤銷後成本衡量之金融負債。

以攤銷後成本衡量之金融負債

以攤銷後成本衡量之金融負債包括應付款項及借款等，於原始認列後，續後以有效利率法衡量。當金融負債除列及透過有效利率法攤提時，將其相關損益及攤銷數認列於損益。

攤銷後成本之計算考量取得時之折價或溢價及交易成本。

金融負債之除列

當金融負債之義務解除、取消或失效時，則除列該金融負債。

當本公司與債權人間就具重大差異條款之債務工具進行交換，或對現有金融負債之全部或部分條款作重大修改(不論是否因財務困難)，以除列原始負債並認列新負債之方式處理，除列金融負債時，將其帳面金額與所支付或應支付對價總額(包括移轉之非現金資產或承擔之負債)間之差額認列於損益。

(5) 金融資產及負債之互抵

金融資產及金融負債僅於已認列金額目前具互抵之法律行使權利且有意圖以淨額交割或同時變現資產及清償負債時，方能予以互抵並以淨額列示於資產負債表。

台聯電訊股份有限公司個體財務報表附註(續)
(金額除另予註明外，均以新台幣千元為單位)

8. 公允價值衡量

公允價值係指於衡量日，市場參與者間在有秩序之交易中出售某一資產所能收取或移轉某一負債所需支付之價格。公允價值衡量假設該出售資產或移轉負債之交易發生於下列市場之一：

- (1) 該資產或負債之主要市場，或
- (2) 若無主要市場，該資產或負債之最有利市場

主要或最有利市場必須是集團所能進入以進行交易者。

資產或負債之公允價值衡量係使用市場參與者於定價資產或負債時會使用之假設，其假設該等市場參與者依其經濟最佳利益為之。

非金融資產之公允價值衡量考量市場參與者藉由將該資產用於其最高及最佳使用或藉由將該資產出售予會將該資產用於其最高及最佳使用之另一市場參與者，以產生經濟效益之能力。

本公司採用在相關情況下適合且有足夠資料可得之評價技術以衡量公允價值，並最大化攸關可觀察輸入值之使用且最小化不可觀察輸入值之使用。

9. 存貨

存貨以實際成本入帳，採用永續盤存制。成本之計算則採用加權平均法，以成本與淨變現價值孰低法評價，在比較成本與淨變現價值孰低時，採逐項比較法。

成本係指為使存貨達到可供銷售或可供生產之狀態及地點所產生之成本，其中原物料係以實際進貨成本，採加權平均法計算；在製品及製成品包括直接原料、直接人工及製造費用(固定製造費用係以正常產能分攤)，採加權平均法計算。

淨變現價值指在正常情況下，估計售價減除至完工尚需投入之成本及銷售費用後之餘額。

自民國一〇七年一月一日起，勞務提供係依據國際財務報導準則第15號之規定處理，非屬存貨範圍。

台聯電訊股份有限公司個體財務報表附註(續)
(金額除另予註明外，均以新台幣千元為單位)

10. 採用權益法之投資

本公司對子公司之投資係依據證券發行人財務報告編製準則第21條之規定，以「採用權益法之投資」表達並作必要之評價調整，以使個體財務報告當期損益及其他綜合損益與合併基礎編製之財務報告中當期損益及其他綜合損益歸屬於母公司業主之分攤數相同，且個體財務報告業主權益與合併基礎編製之財務報告中歸屬於母公司業主之權益相同。此等調整主要係考量投資子公司於合併財務報表依據國際財務報導準則第10號「合併財務報表」之處理及不同報導個體層級適用國際財務報導準則之差異，並借記或貸記「採用權益法之投資」、「採用權益法之子公司、關聯企業及合資損益份額」或「採用權益法之子公司、關聯企業及合資其他綜合損益份額」等科目。

11. 不動產、廠房及設備

不動產、廠房及設備係以取得成本為認列基礎，並減除累計折舊及累計減損後列示，前述成本包含不動產、廠房及設備之拆卸、移除及復原其所在地點之成本及因未完工程所產生之必要利息支出。不動產、廠房及設備之各項組成若屬重大，則單獨提列折舊。當不動產、廠房及設備之重大組成項目須被定期重置，本公司將該項目視為個別資產並以特定耐用年限及折舊方法分別認列。該等被重置部分之帳面金額，則依國際會計準則第16號「不動產、廠房及設備」除列規定予以除列。重大檢修成本若符合認列條件，係視為替換成本而認列為廠房及設備帳面金額之一部分，其他修理及維護支出則認列至損益。

折舊係以直線法按下列資產之估計耐用年限計提：

| 資產項目 | 耐用年限 |
|-------|------|
| 房屋及建築 | 50年 |
| 機器設備 | 3~8年 |
| 運輸設備 | 5年 |
| 辦公設備 | 3~5年 |
| 租賃改良 | 3年 |

不動產、廠房及設備之項目或任一重要組成部分於原始認列後，若予處分或預期未來不會因使用或處分而有經濟效益之流入，則予以除列並認列損益。

不動產、廠房及設備之殘值、耐用年限及折舊方法係於每一財務年度終了時評估，若預期值與先前之估計不同時，該變動視為會計估計變動。

台聯電訊股份有限公司個體財務報表附註(續)
(金額除另予註明外，均以新台幣千元為單位)

12. 投資性不動產

投資性不動產係以原始成本衡量，並包含取得該項資產之交易成本。投資性不動產之帳面金額包括於達到成本可認列之條件下，因修繕或新增現有投資性不動產而投入之成本，但一般日常發生之維修費用則不作為其成本之一部分。於原始認列後，投資性不動產之衡量係採成本模式，依國際會計準則第16號「不動產、廠房及設備」對該模式之規定處理，但依國際財務報導準則第5號「待出售非流動資產及停業單位」符合分類為待出售(或包括於分類為待出售之處分群組中)之條件者除外。

折舊係以直線法按下列資產之估計耐用年限計提：

| <u>資產項目</u> | <u>耐用年限</u> |
|-------------|-------------|
| 房屋及建築 | 50年 |

投資性不動產在處分、或永久不再使用且預期無法由處分產生未來經濟效益之情況下，即予以除列並認列損益。

本公司依資產實際用途決定轉入或轉出投資性不動產。

當不動產符合或不再符合投資性不動產定義且有證據顯示用途改變時，本公司將不動產轉列為投資性不動產或從投資性不動產轉出。

13. 租賃

本公司為承租人

營業租賃下之租賃給付係於租賃期間內以直線法認列為費用。

本公司為出租人

本公司未移轉租賃標的物所有權之實質全部風險及報酬之租賃，係分類為營業租賃。因安排營業租賃所產生之原始直接成本係作為租賃資產帳面金額之加項，並於租期以與租金收入相同基礎認列。營業租賃所產生之租金收入，係按租賃期間以直線法認列入帳。或有租金則於租金賺得之期間認列為收入。

台聯電訊股份有限公司個體財務報表附註(續)
(金額除另予註明外，均以新台幣千元為單位)

14. 非金融資產之減損

本公司於每一報導期間結束日評估所有適用國際會計準則第36號「資產減損」之資產是否存有減損跡象。如有減損跡象或須針對某一資產每年定期進行減損測試，本公司即以個別資產或資產所屬之現金產生單位進行測試。減損測試結果如資產或資產所屬現金產生單位之帳面金額大於其可回收金額，則認列減損損失。可回收金額為淨公允價值或使用價值之較高者。

本公司於每一報導期間結束日針對資產，評估是否有跡象顯示先前已認列之減損損失可能已不存在或減少。如存有此等跡象，本公司即估計該資產或現金產生單位之可回收金額。若可回收金額因資產之估計服務潛能變動而增加時，則迴轉減損。惟迴轉後帳面金額不超過資產在未認列減損損失情況下，減除應提列折舊或攤銷後之帳面金額。

繼續營業單位之減損損失及迴轉數係認列於損益。

15. 庫藏股票

本公司及子公司於取得本公司股票(庫藏股票)時係以取得成本認列並作為權益之減項。庫藏股票交易之價差認列於權益項下。

16. 收入認列

自民國一〇七年一月一日起之會計處理如下：

本公司與客戶合約之收入主要包括銷售商品及提供技術服務，會計處理分別說明如下：

銷售商品

本公司製造並銷售商品，於承諾之商品運送至客戶端且客戶取得其控制(即客戶主導該商品之使用並取得該商品之幾乎所有剩餘效益之能力)時認列收入，主要商品為通訊設備，以合約敘明之價格為基礎認列收入，其餘銷售商品之交易，通常附有數量折扣(以特定期間累積銷售總額為基礎)。因此，收入以合約敘明之價格為基礎，並減除估計之數量折扣金額。本公司以累積經驗並採期望值估計數量折扣產生之變動對價，惟其範圍僅限於與變動對價相關之不確定性於後續消除時，所認列之累計收入金額高度很有可能不會發生重大迴轉之部分。在協議之特定期間，對預期之數量折扣亦相對認列退款負債。

台聯電訊股份有限公司個體財務報表附註(續)
(金額除另予註明外，均以新台幣千元為單位)

本公司提供之保固係基於所提供之商品會如客戶預期運作之保證，並依國際會計準則第37號之規定處理。

本公司銷售商品交易之授信期間為30天~90天，大部分合約於商品移轉控制且具有無條件收取對價之權利時，即認列應收帳款，該等應收帳款通常期間短且不具重大財務組成部分。

提供技術服務

本公司提供之技術服務主要所出售之通訊設備提供之維修服務等，該等服務屬單獨定價或協商，係以合約期間為基礎提供檢測報告服務，由於本公司係於合約期間提供最終檢測報告，屬於某一時點滿足之履約義務，故於客戶取得其控制時認列收入。

本公司大部分合約協議價款係於維修服務提供後之合約期間平均收取，當具有已移轉勞務予客戶惟仍未具無條件收取對價之權利時，即認列合約資產。然有部分合約，由於簽約時即先向客戶收取部分對價，本公司承擔須於續後提供勞務之義務，故認列為合約負債。

本公司前述合約負債轉列收入之期間通常不超過一年，並未導致重大財務組成部分之產生。

民國一〇七年一月一日以前之會計處理如下：

收入係於經濟效益將很有可能流入本公司且金額能可靠衡量時認列。收入以已收或應收取對價之公允價值衡量。各項收入認列之條件及方式列示如下：

商品銷售

銷售商品之收入於符合下列所有條件時認列：已將商品所有權之重大風險與報酬移轉予買方、對於已出售之商品既不持續參與管理亦未維持有效控制、收入金額能可靠衡量、與交易有關之經濟效益很有可能流入企業、與交易相關之成本能可靠衡量。

技術服務收入

技術服務收入係依相關協議內容認列，且與交易有關之經濟效益很有可能流入本公司，且收入金額能可靠衡量。

台聯電訊股份有限公司個體財務報表附註(續)
(金額除另予註明外，均以新台幣千元為單位)

利息收入

以攤銷後成本衡量之金融資產(包括放款及應收款及持有至到期日金融資產)及備供出售金融資產，其利息收入係以有效利率法估列，並將利息收入認列於損益。

股利收入

當本公司有權收取股利時，方認列相關股利收入。

17. 退職後福利計畫

本公司員工退休辦法適用於所有正式任用之員工，員工退休基金全數提存於勞工退休準備金監督委員會管理，並存入退休基金專戶，由於上述退休金係以退休準備金監督委員會名義存入，與本公司完全分離，故未列入上開個體財務報表中。

對於屬確定提撥計畫之退職後福利計畫，本公司每月負擔之員工退休金提撥率，不得低於員工每月薪資百分之六，所提撥之金額認列為當期費用。

對於屬確定福利計畫之退職後福利計畫，依據預計單位福利法於年度報導期間結束日按精算報告提列。淨確定福利負債(資產)再衡量數包括計畫資產報酬與資產上限影響數之任何變動，並減除包含於淨確定福利負債(資產)淨利息之金額，以及精算損益。淨確定福利負債(資產)再衡量數於發生時，列入其他綜合損益項下，並立即認列於保留盈餘。前期服務成本為計畫修正或縮減所產生之確定福利義務現值之變動數，且於下列兩者較早之日期認列為費用：

- (1) 當計畫修正或縮減發生時；及
- (2) 當公司認列相關重組成本或離職福利時。

淨確定福利負債(資產)淨利息係由淨確定福利負債(資產)乘以折現率決定，兩者均於年度報導期間開始時決定，再考量該期間淨確定福利負債(資產)因提撥金及福利支付產生之任何變動。

18. 所得稅

所得稅費用(利益)係指包含於決定本期損益中，與當期所得稅及遞延所得稅有關之彙總數。

台聯電訊股份有限公司個體財務報表附註(續)
(金額除另予註明外，均以新台幣千元為單位)

當期所得稅

與本期及前期之當期所得稅負債(資產)，係以報導期間結束日已立法或實質性立法之稅率及稅法衡量。當期所得稅與認列於其他綜合損益或直接認列於權益之項目有關者，係分別認列於其他綜合損益或權益而非損益。

未分配盈餘加徵營利事業所得稅部分，於股東會決議分配盈餘之日列為所得稅費用。

遞延所得稅

遞延所得稅係就報導期間結束日，資產與負債之課稅基礎與其於資產負債表之帳面金額間所產生之暫時性差異予以計算。

除下列兩者外，所有應課稅暫時性差異皆予認列為遞延所得稅負債：

- (1) 商譽之原始認列；或非屬企業交易所產生，且於交易當時既不影響會計利潤亦不影響課稅所得(損失)之資產或負債原始認列；
- (2) 因投資子公司、關聯企業及合資權益所產生，其迴轉時點可控制且於可預見之未來很有可能不會迴轉之應課稅暫時性差異。

除下列兩者外，可減除暫時性差異、未使用課稅損失及未使用所得稅抵減產生之遞延所得稅資產，於很有可能未來課稅所得之範圍內認列：

- (1) 與非屬企業交易，且於交易當時既不影響會計利潤亦不影響課稅所得(損失)之資產或負債原始認列所產生之可減除暫時性差異有關；
- (2) 與投資子公司、關聯企業及合資權益所產生之可減除暫時性差異有關，僅於可預見之未來很有可能迴轉且迴轉當時有足夠之課稅所得以供該暫時性差異使用之範圍內認列。

遞延所得稅資產及負債係以預期資產實現或負債清償當期之稅率衡量，該稅率並以報導期間結束日已立法或實質性立法之稅率及稅法為基礎。遞延所得稅資產及負債之衡量係反映報導期間結束日預期回收資產或清償負債帳面金額之方式所產生之租稅後果。遞延所得稅與不列於損益之項目有關者，亦不認列於損益，而係依其相關交易認列於其他綜合損益或直接認列於權益。遞延所得稅資產於每一報導期間結束日予以重新檢視並認列。

台聯電訊股份有限公司個體財務報表附註(續)
(金額除另予註明外，均以新台幣千元為單位)

遞延所得稅資產與負債僅於本期所得稅資產及本期所得稅負債之互抵具有法定執行權，且遞延所得稅係屬同一納稅主體並與由同一稅捐機關課徵之所得稅有關時，可予互抵。

五、重大會計判斷、估計及假設不確定性之主要來源

本公司編製個體財務報表時，管理階層須於報導期間結束日進行判斷、估計及假設，此將影響收入、費用、資產與負債報導金額及或有負債之揭露。然而，這些重大假設與估計之不確定性可能導致資產或負債之帳面金額須於未來期間進行重大調整之結果。

1. 判斷

在採用本公司會計政策之過程中，管理階層進行下列對個體財務報表金額認列最具有重大影響之判斷：

(1) 投資性不動產

本公司某些不動產持有之目的的一部分係為賺取租金或資本增值，其他部分係供自用。各部分若可單獨出售，則分別以投資性不動產及不動產、廠房及設備處理。各部分若無法單獨出售，則僅在供自用所持有之部分占個別不動產10%以下時，始將該不動產分類為投資性不動產項下。

(2) 營業租賃承諾—本公司為出租人

本公司對投資性不動產組合已簽訂商業不動產租約。基於對其約定條款之評估，本公司仍保留這些不動產所有權之重大風險及報酬，並將該等租約以營業租賃處理。

2. 估計及假設

於報導期間結束日對有關未來所作之估計及假設不確定性之主要來源資訊，具有導致資產及負債帳面金額於下一財務年度重大調整之重大風險。茲說明如下：

台聯電訊股份有限公司個體財務報表附註(續)
(金額除另予註明外，均以新台幣千元為單位)

(1) 金融工具之公允價值

當認列於資產負債表之金融資產及金融負債公允價值無法由活絡市場取得時，公允價值將運用評價技術來決定，包括市場法，這些模式所用之假設變動將會影響所報導金融工具之公允價值。請詳附註十二。

(2) 退職後福利計畫

退職後福利計畫之退休金成本與確定福利義務現值係取決於精算評價。精算評價牽涉各種不同假設，包括：折現率及預期薪資之增減變動等。對用以衡量退休金成本與確定福利義務所使用假設之詳細說明請詳附註六。

(3) 所得稅

所得稅的不確定性存在於對複雜稅務法規之解釋、產生未來課稅所得的金額及時點。由於廣泛的國際商業關係與契約的長期性和複雜性，其實際結果與所作假設間產生之差異，或此等假設於未來之改變，可能迫使將已入帳的所得稅利益和費用於未來予以調整。對所得稅之提列，係依據本公司營業所在各國之稅捐機關可能的查核結果，所作之合理估計。所提列的金額是基於不同因素，例如：以往稅務查核經驗及課稅主體與所屬稅捐機關對稅務法規解釋之不同。此解釋之差異，因公司個別企業所在地之情況，而可能產生各種議題。

未使用之課稅損失與所得稅抵減遞轉後期及可減除暫時性差異，係於未來很有可能產生課稅所得或有應課稅暫時性差異之範圍內，認列遞延所得稅資產。決定遞延所得稅資產可認列之金額係以未來課稅所得及應課稅暫時性差異可能發生之時點及水準併同未來之稅務規劃策略為估計之依據。截至民國一〇七年十二月三十一日，有關本公司尚未認列之遞延所得稅資產說明請詳附註六。

(4) 存貨

存貨淨變現價值之估計值係考量存貨發生毀損、全部或部分過時或售價下跌等情況，以估計時可得之存貨預期變現金額之最可靠證據為之，請詳附註六。

台聯電訊股份有限公司個體財務報表附註(續)
(金額除另予註明外，均以新台幣千元為單位)

六、重要會計項目之說明

1. 現金及約當現金

| | 107.12.31 | 106.12.31 |
|------|--------------------|------------------|
| 現 金 | \$484 | \$512 |
| 支票存款 | 2,886 | 3,560 |
| 活期存款 | 1,902,546 | 669,149 |
| 合 計 | <u>\$1,905,916</u> | <u>\$673,221</u> |

2. 透過損益按公允價值衡量之金融資產

| | 107.12.31 | 106.12.31(註) |
|----------------|------------------|------------------|
| 強制透過損益按公允價值衡量： | | |
| 股 票 | \$286,088 | |
| 債 券 | 13,365 | |
| 基 金 | 45,349 | |
| 合 計 | <u>\$344,802</u> | |
| 流 動 | \$344,004 | |
| 非 流 動 | 798 | |
| 合 計 | <u>\$344,802</u> | |
| | 107.12.31(註) | 106.12.31 |
| 持有供交易： | | |
| 非衍生金融資產 | | |
| 債 券 | | \$14,130 |
| 開放型基金 | | 17,665 |
| 上市櫃公司股票 | | 606,855 |
| 合 計 | | <u>\$638,650</u> |
| 流 動 | | <u>\$638,650</u> |

註：本公司自民國一〇七年一月一日起採用國際財務報導準則第9號規定，依照國際財務報導準則第9號之過渡規定選擇不重編比較期間。

本公司透過損益按公允價值衡量之金融資產未有提供擔保之情況。

台聯電訊股份有限公司個體財務報表附註(續)
(金額除另予註明外，均以新台幣千元為單位)

3. 透過其他綜合損益按公允價值衡量之金融資產

| | 107.12.31 | 106.12.31(註) |
|------------------|-----------|--------------|
| 透過其他綜合損益按公允價值衡量之 | | |
| 權益工具投資－非流動： | | |
| 未上市櫃公司股票 | \$45,794 | |

截至民國一〇七年十二月三十一日，本公司認列透過其他綜合損益按公允價值衡量之權益工具未實現損失為(42,245)千元，其變動資訊如下：

| | 107.12.31 | 106.12.31(註1) |
|-----------------------------|-------------|---------------|
| 期初餘額 | \$1,830,977 | |
| 追溯適用及追溯重編之影響數 | (1,865,920) | |
| 本年度未實現評價(損)益： | | |
| 華科材料科技(股)公司 | (6,640) | |
| 展翊光電(股)公司 | (1,915) | |
| 普凌威科技(股)公司(原：曦威科技(股)公司)(註2) | (1,400) | |
| 普訊陸(股)公司 | 156 | |
| 天泰光電(股)公司 | 1,617 | |
| 友上科技(股)公司 | 227 | |
| 轉列保留盈餘(註3) | 653 | |
| 期末餘額 | \$(42,245) | |

註1：本公司自民國一〇七年一月一日起採用國際財務報導準則第9號規定，依照國際財務報導準則第9號之過渡規定選擇不重編比較期間。

註2：本公司所持有之透過其他綜合損益按公允價值衡量之金融資產－曦威科技(股)公司股份已於民國一〇七年第四季更名為普凌威科技(股)公司。

註3：本公司持有之透過其他綜合損益按公允價值衡量之權益工具投資之未上市櫃股票－普訊陸(股)公司於民國一〇七年六月十九日經董事會通過辦理減資退回股款1,445千元，本公司因而收回股款，並實現以往年度之減損損失653千元由其他權益轉列保留盈餘。

本公司透過其他綜合損益按公允價值衡量之金融資產未有提供擔保之情況。

台聯電訊股份有限公司個體財務報表附註(續)
(金額除另予註明外，均以新台幣千元為單位)

4. 備供出售金融資產

| | <u>107.12.31(註)</u> | <u>106.12.31</u> |
|---------------|---------------------|--------------------|
| 聯亞光電工業(股)公司 | | \$2,031,360 |
| 華科材料科技(股)公司 | | 36,320 |
| 天泰光電(股)公司 | | 7,167 |
| 正基科技(股)公司 | | 5,288 |
| 展翊光電(股)公司 | | 3,387 |
| 友上科技(股)公司 | | 2,961 |
| 曦威科技(股)公司(註1) | | 1,400 |
| 台霖生物科技(股)公司 | | 840 |
| 合 計 | | <u>\$2,088,723</u> |
| 非 流 動 | | <u>\$2,088,723</u> |

本公司民國一〇七年一月一日以前採用國際會計準則第39號規定之備供出售金融資產未有提供擔保情形。

本公司於民國一〇六年度出售備供出售金融資產認列901,910千元處分投資利益。

註1：本公司所持有之備供出售金融資產－曦威科技(股)公司股份已於民國一〇七年第四季更名為普凌威科技(股)公司。

截至民國一〇六年十二月三十一日，本公司備供出售金融資產未實現評價利益為1,830,977千元，其變動資訊如下：

| | <u>107.12.31(註)</u> | <u>106.12.31</u> |
|-----------------------------------|---------------------|--------------------|
| 期初餘額 | | \$1,890,176 |
| 本年度未實現評價(損)益： | | |
| 聯亞光電工業(股)公司 | | 910,256 |
| 曦威科技(股)公司 | | 10,108 |
| 華科材料科技(股)公司 | | (7,640) |
| 友上科技(股)公司 | | (125) |
| 其 他 | | 347 |
| 本年度處分： | | |
| 聯亞光電工業(股)公司 | | (962,399) |
| 泰昇國際(控股)有限公司 | | (8,555) |
| 曦威科技(股)公司 | | (3,880) |
| 其 他 | | (1,407) |
| 採用權益法認列之子公司、關聯企業及合資之其 他綜合損益之份額 | | 4,096 |
| 期末餘額 | | <u>\$1,830,977</u> |

註：本公司自民國一〇七年一月一日起採用國際財務報導準則第9號規定，依照國際財務報導準則第9號之過渡規定選擇不重編比較期間。

台聯電訊股份有限公司個體財務報表附註(續)
(金額除另予註明外，均以新台幣千元為單位)

5. 按攤銷後成本衡量之金融資產

| | 107.12.31 | 106.12.31(註) |
|--------|------------------|--------------|
| 定期存款 | \$120,825 | |
| 減：備抵損失 | - | |
| 合 計 | <u>\$120,825</u> | |
| 流 動 | \$85,150 | |
| 非 流 動 | <u>35,675</u> | |
| 合 計 | <u>\$120,825</u> | |

註：本公司自民國一〇七年一月一日起採用國際財務報導準則第9號規定，依照國際財務報導準則第9號之過渡規定選擇不重編比較期間。

本公司按攤銷後成本衡量之金融資產提供擔保之情況，請詳附註八，與信用風險相關資訊請詳附註十二。

6. 以成本衡量之金融資產

| | 107.12.31(註) | 106.12.31 |
|--------------|--------------|----------------|
| 備供出售金融資產 | | |
| 普訊陸創業投資(股)公司 | | <u>\$3,959</u> |
| 非 流 動 | | <u>\$3,959</u> |

註：本公司自民國一〇七年一月一日起採用國際財務報導準則第9號規定，依照國際財務報導準則第9號之過渡規定選擇不重編比較期間。

上述本公司所持有之未上市(櫃)股票投資，民國一〇七年一月一日以前採用國際會計準則第39號規定，基於其公允價值合理估計數之區間重大且無法合理評估各種估計數之機率，因此無法以公允價值衡量，而採用成本衡量。

本公司所持有以成本衡量之金融資產於民國一〇六年五月十一日經董事會通過辦理減資退回股款7,225千元，本公司因而回收股款，並回升以往年度之減損損失，民國一〇六年度認列於其他收入共3,266千元。

本公司以成本衡量之金融資產未有提供擔保之情況。

台聯電訊股份有限公司個體財務報表附註(續)
(金額除另予註明外，均以新台幣千元為單位)

7. 無活絡市場之債務工具投資

| | 107.12.31(註) | 106.12.31 |
|------|--------------|-----------|
| 定期存款 | | \$61,968 |
| 流動 | | \$27,380 |
| 非流動 | | 34,588 |
| 合計 | | \$61,968 |

註：本公司自民國一〇七年一月一日起採用國際財務報導準則第9號規定，依照國際財務報導準則第9號之過渡規定選擇不重編比較期間。

本公司民國一〇七年一月一日以前採用國際會計準則第39號規定將部分金融資產分類為無活絡市場之債務工具投資，前述債務工具投資提供擔保情況請詳附註八。

8. 應收票據

| | 107.12.31 | 106.12.31 |
|-------------|-----------|-----------|
| 應收票據—因營業而發生 | \$103 | \$244 |
| 減：備抵損失 | - | - |
| 合計 | \$103 | \$244 |

本公司之應收票據未有提供擔保之情況。

本公司自民國一〇七年一月一日起採用國際財務報導準則第9號規定評估減損，累計損失相關資訊，請詳附註六.18，與信用風險相關資訊請詳附註十二。

9. 應收帳款及應收帳款—關係人

| | 107.12.31 | 106.12.31 |
|----------|-----------|-----------|
| 應收帳款 | \$479 | \$6,396 |
| 減：備抵損失 | (151) | (928) |
| 小計 | 328 | 5,468 |
| 應收帳款—關係人 | 8,453 | 8,198 |
| 合計 | \$8,781 | \$13,666 |

本公司之應收帳款未有提供擔保之情況。

台聯電訊股份有限公司個體財務報表附註(續)
(金額除另予註明外，均以新台幣千元為單位)

本公司對客戶之授信期間通常為30天至90天。本公司自民國一〇七年一月一日起採用國際財務報導準則第9號規定評估減損，民國一〇七年度備抵損失相關資訊詳附註六.18。民國一〇七年一月一日以前採用國際會計準則第39號規定評估減損，民國一〇六年度有關應收帳款減損所提列之呆帳變動及帳齡分析資訊如下(信用風險揭露請詳附註十二)：

| | 個別評估 之減損損失 | 群組評估 之減損損失 | 合計 |
|-------------|---------------|---------------|-------|
| 106.1.1 | \$801 | \$127 | \$928 |
| 當期發生(迴轉)之金額 | - | - | - |
| 106.12.31 | \$801 | \$127 | \$928 |

本公司民國一〇六年十二月三十一日個別評估之減損損失主要係因交易對方已有財務困難，所認列之金額為應收帳款帳面金額與預期回收金額現值之差額，本公司對該等應收帳款並未持有任何擔保品。

應收帳款及應收帳款－關係人淨額之逾期帳齡分析如下：

| | 未逾期 且未減損 | 已逾期但尚未減損之應收帳款 | | | | | 合計 |
|-----------|-------------|---------------|---------|----------|----------|--------|----------|
| | | 90天內 | 91-120天 | 121-180天 | 181-364天 | 365天以上 | |
| 106.12.31 | \$3,050 | \$9,602 | \$1,014 | \$- | \$- | \$- | \$13,666 |

10. 其他應收款

| | 107.12.31 | 106.12.31 |
|--------|-----------|-----------|
| 其他應收款 | \$12,902 | \$239 |
| 減：備抵損失 | - | - |
| 合計 | \$12,902 | \$239 |

11. 存貨

| | 107.12.31 | 106.12.31 |
|-------|-----------|-----------|
| 商 品 | \$1,005 | \$823 |
| 製 成 品 | 7,083 | 7,117 |
| 在 製 品 | 5,406 | 4,070 |
| 原 料 | 16,949 | 16,428 |
| 物 料 | 320 | 310 |
| 合 計 | \$30,763 | \$28,748 |

台聯電訊股份有限公司個體財務報表附註(續)
(金額除另予註明外，均以新台幣千元為單位)

- (1) 本公司民國一〇七年度認列為費用之存貨成本為55,556千元，其中包括認列存貨跌價損失5,267千元。

本公司民國一〇六年度認列為費用之存貨成本為59,772千元，其中包括認列存貨跌價損失4,187千元。

- (2) 本公司存貨未有提供擔保之情事。

12. 採用權益法之投資

- (1) 投資包括：

| 被投資公司 | 107.12.31 | | 106.12.31 | |
|------------------------|------------------|------|------------------|------|
| | 金額 | 持股比例 | 金額 | 持股比例 |
| 投資子公司： | | | | |
| 聯創投資(股)公司 | \$379,174 | 100% | \$289,409 | 100% |
| 聯睿投資(股)公司(註1) | 200,624 | 100% | - | 0% |
| STARFISH GROUP LTD. | 27,755 | 100% | 27,471 | 100% |
| WIN WISH OFFSHORE LTD. | 18,338 | 100% | 14,940 | 100% |
| 合計 | <u>\$625,891</u> | | <u>\$331,820</u> | |

註1：本公司於民國一〇七年二月六日由董事會決議通過投資新設事業「聯睿投資股份有限公司」，投資金額為200,000千元，持股股數共20,000千股，持股比為100%。

投資子公司

投資子公司於個體財務報告係以「採用權益法之投資」表達，並作必要之評價調整。

- (2) 本公司對上述持股採權益法評價之被投資公司，係採該投資公司同期間經會計師查核之財務報表，按持股比例認列民國一〇七年及一〇六年度之採用權益法認列之子公司、關聯企業及合資損益之份額，明細如下：

| 被投資公司 | 107年度 | 106年度 |
|------------------------|------------------|-----------------|
| 聯創投資(股)公司 | \$(10,065) | \$63,469 |
| 聯睿投資(股)公司 | 624 | - |
| STARFISH GROUP LTD. | 1,296 | (329) |
| WIN WISH OFFSHORE LTD. | 2,868 | 865 |
| 合計 | <u>\$(5,277)</u> | <u>\$64,005</u> |

台聯電訊股份有限公司個體財務報表附註(續)
(金額除另予註明外，均以新台幣千元為單位)

13. 不動產、廠房及設備

| | 土地 | 房屋及建築 | 機器設備 | 辦公設備 | 運輸設備 | 合計 |
|-----------|----------|----------|----------|----------|---------|-----------|
| 成本： | | | | | | |
| 107.1.1 | \$79,825 | \$40,259 | \$31,832 | \$10,068 | \$560 | \$162,544 |
| 增添 | - | - | - | - | 2,700 | 2,700 |
| 處分 | - | - | - | (400) | - | (400) |
| 107.12.31 | \$79,825 | \$40,259 | \$31,832 | \$9,668 | \$3,260 | \$164,844 |
| | | | | | | |
| 106.1.1 | \$83,009 | \$41,883 | \$31,832 | \$18,892 | \$560 | \$176,176 |
| 增添 | - | - | - | 377 | - | 377 |
| 處分 | - | - | - | (9,201) | - | (9,201) |
| 重分類 | (3,184) | (1,624) | - | - | - | (4,808) |
| 106.12.31 | \$79,825 | \$40,259 | \$31,832 | \$10,068 | \$560 | \$162,544 |
| 折舊及減損： | | | | | | |
| 107.1.1 | \$- | \$14,012 | \$31,790 | \$9,303 | \$556 | \$55,661 |
| 折舊 | - | 821 | 21 | 548 | 41 | 1,431 |
| 處分 | - | - | - | (400) | - | (400) |
| 重分類 | - | (32) | - | - | - | (32) |
| 107.12.31 | \$- | \$14,801 | \$31,811 | \$9,451 | \$597 | \$56,660 |
| | | | | | | |
| 106.1.1 | \$- | \$13,755 | \$31,758 | \$16,993 | \$531 | \$63,037 |
| 折舊 | - | 822 | 32 | 1,330 | 25 | 2,209 |
| 處分 | - | - | - | (9,020) | - | (9,020) |
| 重分類 | - | (565) | - | - | - | (565) |
| 106.12.31 | \$- | \$14,012 | \$31,790 | \$9,303 | \$556 | \$55,661 |
| 淨帳面金額： | | | | | | |
| 107.12.31 | \$79,825 | \$25,458 | \$21 | \$217 | \$2,663 | \$108,184 |
| 106.12.31 | \$79,825 | \$26,247 | \$42 | \$765 | \$4 | \$106,883 |

不動產、廠房及設備提供擔保之情形，請詳附註八。

台聯電訊股份有限公司個體財務報表附註(續)
(金額除另予註明外，均以新台幣千元為單位)

14. 投資性不動產

| | 土地 | 建築物 | 合計 |
|-----------------------------|-----------------|-----------------|-----------------|
| 成本： | | | |
| 107.1.1 | \$54,531 | \$20,687 | \$75,218 |
| 自不動產、廠房及設備轉入 | - | - | - |
| 107.12.31 | <u>\$54,531</u> | <u>\$20,687</u> | <u>\$75,218</u> |
| 106.1.1 | \$51,347 | \$19,063 | \$70,410 |
| 自不動產、廠房及設備轉入 | 3,184 | 1,624 | 4,808 |
| 106.12.31 | <u>\$54,531</u> | <u>\$20,687</u> | <u>\$75,218</u> |
| 折舊及減損： | | | |
| 107.1.1 | \$- | \$9,035 | \$9,035 |
| 當年度折舊 | - | 374 | 374 |
| 自不動產、廠房及設備轉入 | - | 32 | 32 |
| 107.12.31 | <u>\$-</u> | <u>\$9,441</u> | <u>\$9,441</u> |
| 106.1.1 | \$- | \$8,097 | \$8,097 |
| 當年度折舊 | - | 373 | 373 |
| 自不動產、廠房及設備轉入 | - | 565 | 565 |
| 106.12.31 | <u>\$-</u> | <u>\$9,035</u> | <u>\$9,035</u> |
| 淨帳面金額： | | | |
| 107.12.31 | <u>\$54,531</u> | <u>\$11,246</u> | <u>\$65,777</u> |
| 106.12.31 | <u>\$54,531</u> | <u>\$11,652</u> | <u>\$66,183</u> |
| | | 107年度 | 106年度 |
| 投資性不動產之租金收入 | | \$3,336 | \$3,856 |
| 減：當期產生租金收入之投資性不動產所發生之直接營運費用 | | (406) | (938) |
| 當期未產生租金收入之投資性不動產所發生之直接營運費用 | | - | - |
| 合計 | | <u>\$2,930</u> | <u>\$2,918</u> |

本公司投資性不動產提供擔保之情形，請詳附註八。

台聯電訊股份有限公司個體財務報表附註(續)
(金額除另予註明外，均以新台幣千元為單位)

本公司持有之投資性不動產並非按公允價值衡量，而僅揭露其公允價值之資訊，其公允價值層級屬第三等級。本公司持有之投資性不動產之公允價值於民國一〇七年及一〇六年十二月三十一日分別為247,710千元及245,392千元，前述公允價值係委任獨立之外部鑑價專家評價。公允價值之決定係依市場證據支持，採用之評價方法為收益法，其中主要使用之參數如下：

| | 107.12.31 | 106.12.31 |
|-----|-----------|-----------|
| 折現率 | 3.37% | 3.60% |
| 成長率 | 1.00% | 1.00% |

15. 退職後福利計畫

確定提撥計畫

本公司依「勞工退休金條例」訂定之員工退休辦法係屬確定提撥計畫。依該條例規定，本公司每月負擔之勞工退休金提撥率，不得低於員工每月薪資百分之六。本公司業已依照該條例訂定之員工退休辦法，每月依員工薪資百分之六提撥至勞工保險局之個人退休金帳戶。

本公司民國一〇七年及一〇六年度認列確定提撥計畫之費用金額分別為1,389千元及1,323千元。

確定福利計畫

本公司依「勞動基準法」訂定之員工退休金辦法係屬確定福利計畫，員工退休金之支付係根據服務年資之基數及核准其退休時一個月平均工資計算。十五年以內(含)的服務年資滿一年給與兩個基數，超過十五年之服務年資每滿一年給與一個基數，惟基數累積最高以45個基數為限。本公司依勞動基準法規定按月就薪資總額2%提撥退休金基金，以勞工退休準備金監督委員會名義專戶儲存於臺灣銀行之專戶。另，本公司於每年年度終了前，估算前述勞工退休準備金專戶餘額，若該餘額不足給付次一年度內預估符合退休條件之勞工依前述計算之退休金數額者，將於次年度三月底前一次提撥其差額。

由勞動部依據勞工退休基金收支保管及運用辦法進行資產配置，基金之投資以自行經營及委託經營方式，兼採主動與被動式管理之中長期投資策略進行投資。考量市場、信用、流動性等風險，勞動部設定基金風險限額與控管計畫，使在不過度承擔風險下有足夠彈性達成目標報酬。該基金之運用，其每年決算分配之最低收益，不得低於依當地銀行二年定期存款計算之收益，若有不足，則經主管機關准後由國庫補足。因本公司無權參與該基金之運作及管理，故無法依國際會計準則第19號第142段規定揭露計畫資產公允價值之分類。截至民國一〇七年十二月三十一日，本公司之確定福利計畫預期於下一年度提撥0千元。

截至民國一〇七年及一〇六年十二月三十一日，本公司之確定福利計畫預期分別於民國一一六年及一一九年期到。

台聯電訊股份有限公司個體財務報表附註(續)
(金額除另予註明外，均以新台幣千元為單位)

下表彙整確定福利計畫認列至損益之成本：

| | 107年度 | 106年度 |
|-----------------|-----------------|-----------------|
| 當期服務成本 | \$- | \$- |
| 淨確定福利負債(資產)之淨利息 | (319) | (426) |
| 合 計 | <u>\$ (319)</u> | <u>\$ (426)</u> |

確定福利義務現值及計畫資產公允價值之調節如下：

| | 107.12.31 | 106.12.31 |
|-------------------------|--------------------|--------------------|
| 確定福利義務現值 | \$13,038 | \$12,044 |
| 計畫資產之公允價值 | (36,366) | (34,949) |
| 其他非流動負債－淨確定福利負債(資產)之帳列數 | <u>\$ (23,328)</u> | <u>\$ (22,905)</u> |

淨確定福利負債(資產)之調節：

| | 確定福利 義務現值 | 計畫資產 公允價值 | 淨確定福利 負債(資產) |
|-----------------|-----------------|-------------------|-------------------|
| 106.1.1 | \$10,954 | \$(34,587) | \$(23,633) |
| 當期服務成本 | - | - | - |
| 利息費用(收入) | 197 | (623) | (426) |
| 小 計 | 11,151 | (35,210) | (24,059) |
| 確定福利負債/資產再衡量數： | | | |
| 人口統計假設變動產生之精算損益 | 38 | - | 38 |
| 財務假設變動產生之精算損益 | 623 | - | 623 |
| 經驗調整 | 232 | - | 232 |
| 確定福利資產再衡量數 | - | 261 | 261 |
| 小 計 | 12,044 | (34,949) | (22,905) |
| 支付之福利 | - | - | - |
| 106.12.31 | 12,044 | (34,949) | (22,905) |
| 當期服務成本 | - | - | - |
| 利息費用(收入) | 167 | (486) | (319) |
| 小 計 | 12,211 | (35,435) | (23,224) |
| 確定福利負債/資產再衡量數： | | | |
| 人口統計假設變動產生之精算損益 | - | - | - |
| 財務假設變動產生之精算損益 | 468 | - | 468 |
| 經驗調整 | 359 | - | 359 |
| 確定福利資產再衡量數 | - | (931) | (931) |
| 小 計 | 13,038 | (36,366) | (23,328) |
| 支付之福利 | - | - | - |
| 107.12.31 | <u>\$13,038</u> | <u>\$(36,366)</u> | <u>\$(23,328)</u> |

台聯電訊股份有限公司個體財務報表附註(續)
(金額除另予註明外，均以新台幣千元為單位)

下列主要假設係用以決定本公司之確定福利計畫：

| | 107.12.31 | 106.12.31 |
|---------|-----------|-----------|
| 折現率 | 0.94% | 1.39% |
| 預期薪資增加率 | 1.00% | 1.00% |

每一重大精算假設之敏感度分析：

| | 107年度 | | 106年度 | |
|------------|--------------|--------------|--------------|--------------|
| | 確定福利 義務增加 | 確定福利 義務減少 | 確定福利 義務增加 | 確定福利 義務減少 |
| 折現率增加0.5% | \$- | \$517 | \$- | \$757 |
| 折現率減少0.5% | 707 | - | 840 | - |
| 預期薪資增加0.5% | 700 | - | 839 | - |
| 預期薪資減少0.5% | - | 519 | - | 764 |

進行前述敏感度分析時係假設其他假設不變之情況下，單一精算假設(例如：折現率或預期薪資)發生合理可能之變動時，對確定福利義務可能產生之影響進行分析。由於部分精算假設相互有關，實務上甚少僅有單一精算假設發生變動，故此分析有其限制。

本期敏感度分析所使用之方法與假設與前期並無不同。

16. 權益

(1) 普通股

截至民國一〇六年一月一日止，本公司額定股本為992,000千元，實收股本為494,225千元，每股面額10元，分為49,423千股。每股享有一表決權及收取股利之權利。

本公司於民國一〇六年二月十六日董事會決議通過，依證券交易法第二十八條之二規定，註銷庫藏股共800千股，註銷減資金額為8,000千元，減資比率為1.62%，並訂定民國一〇六年二月二十日為庫藏股註銷之減資基準日。

民國一〇六年五月十一日經本公司董事會決議通過，依證券交易法第二十八條之二規定，為維護公司信用及股東權益之目的而買回庫藏股計500千股，買回價格區間為31.00至64.00元整，截至民國一〇六年五月二十六日止已全數買回，共計22,842千元，平均買回價格為45.68元。

台聯電訊股份有限公司個體財務報表附註(續)
(金額除另予註明外，均以新台幣千元為單位)

民國一〇六年五月二十六日經本公司董事會決議通過，依證券交易法第二十八條之二規定，為維護公司信用及股東權益之目的而買回庫藏股計1,800千股，買回價格區間為33.00至67.00元整，截至民國一〇六年七月六日止已全數買回，共計83,000千元，平均買回價格為46.11元。

民國一〇六年七月十二日經本公司董事會決議通過，依證券交易法第二十八條之二規定，為維護公司信用及股東權益之目的而買回庫藏股計1,500千股，買回價格區間為32.00至68.00元整，截至民國一〇六年九月七日止已全數買回，共計74,191千元，平均買回價格為49.46元。

本公司於民國一〇六年九月十四日董事會決議通過，依證券交易法第二十八條之二規定，註銷庫藏股共2,300千股，註銷減資金額為23,000千元，減資比率為4.73%，並訂定民國一〇六年九月十四日為庫藏股註銷之減資基準日。

民國一〇六年九月十四日經本公司董事會決議通過，依證券交易法第二十八條之二規定，為維護公司信用及股東權益之目的而買回庫藏股計800千股，買回價格區間為36.00至75.00元整，截至民國一〇六年十月二十七日止已全數買回，共46,633千元，平均買回價格為58.29元。

本公司於民國一〇六年十二月二十八日董事會決議通過，依證券交易法第二十八條之二規定，註銷庫藏股共2,300千股，註銷減資金額為23,000千元，減資比率為4.97%，並訂定民國一〇六年十二月二十八日為庫藏股註銷之減資基準日。

民國一〇六年十一月七日經本公司董事會決議通過，依證券交易法第二十八條之二規定，為維護公司信用及股東權益之目的而買回庫藏股計1,000千股，買回價格區間為45.50至92.50元整。截至民國一〇七年一月五日止已全數買回，共計71,142千元，平均買回價格為71.14元。

本公司於民國一〇七年三月十五日董事會決議通過，依證券交易法第二十八條之二規定，註銷庫藏股共1,000千股，註銷減資金額為10,000千元，減資比率為2.27%，並訂定民國一〇七年三月十五日為庫藏股註銷之減資基準日。

民國一〇七年三月十五日經本公司董事會決議通過，依證券交易法第二十八條之二規定，為維護公司信用及股東權益之目的而買回庫藏股計500千股，買回價格區間為51.00至105.00元整。截至民國一〇七年四月二十七日止已全數買回，共計34,783千元，平均買回價格為69.57元。

台聯電訊股份有限公司個體財務報表附註(續)
(金額除另予註明外，均以新台幣千元為單位)

民國一〇七年五月四日經本公司董事會決議通過，依證券交易法第二十八條之二規定，為維護公司信用及股東權益之目的而買回庫藏股計1,000千股，買回價格區間為48.00至103.50元整，截至民國一〇七年六月二十二日已全數買回，共計69,218千元，平均買回價格為69.22元。

民國一〇七年七月三日經本公司董事會決議通過，依證券交易法第二十八條之二規定，為維護公司信用及股東權益之目的而買回庫藏股計800千股，買回價格區間為47.00至103.00元整。截至民國一〇七年九月三日止已全數買回，共計53,422千元，平均買回價格為66.78元。

本公司於民國一〇七年八月八日董事會決議通過，依證券交易法第二十八條之二規定，註銷庫藏股共1,500千股，註銷減資金額為15,000千元，減資比率為3.49%，並訂定民國一〇七年八月八日為庫藏股註銷之減資基準日。

民國一〇七年九月二十一日經本公司董事會決議通過，依證券交易法第二十八條之二規定，為維護公司信用及股東權益之目的而買回庫藏股計1,000千股，買回價格區間為42.00至97.00元整。截至民國一〇七年十一月一日已全數買回，共計57,633千元，平均買回價格為57.63元。

民國一〇七年十一月六日經本公司董事會決議通過，依證券交易法第二十八條之二規定，為維護公司信用及股東權益之目的而買回庫藏股計1,600千股，買回價格區間為40.50至86.50元整。截至民國一〇七年十二月二十二日已全數買回，共計103,342千元，平均買回價格為64.59元。

本公司於民國一〇七年十二月二十六日董事會決議通過，依證券交易法第二十八條之二規定，註銷庫藏股共3,400千股，註銷減資金額為34,000千元，減資比率為8.19%，並訂定民國一〇七年十二月二十六日為庫藏股註銷之減資基準日。

民國一〇七年十二月二十六日經本公司董事會決議通過，依證券交易法第二十八條之二規定，為維護公司信用及股東權益之目的而買回庫藏股計600千股，買回價格區間為43.00至97.50元整。截至民國一〇七年十二月三十一日止，已買回庫藏股37千股，共2,304千元。

截至民國一〇七年十二月三十一日止，本公司額定股本為992,000千元，實收股本為381,225千元，每股面額10元，分為38,123千股。每股享有一表決權及收取股利之權利。

台聯電訊股份有限公司個體財務報表附註(續)
(金額除另予註明外，均以新台幣千元為單位)

(2) 資本公積

| | 107.12.31 | 106.12.31 |
|-----------------------|-----------|-----------|
| 發行股票溢價 | \$2,305 | \$2,662 |
| 受贈資產 | 500 | 500 |
| 實際取得或處分子公司股權價格與帳面價值差額 | 4,718 | 4,886 |
| 合 計 | \$7,523 | \$8,048 |

本公司於民國一〇六年六月二十三日股東常會決議，以資本公積－發行股票溢價分配現金，每股0.5元，共計24,311千元。

依法令規定，資本公積除填補公司虧損外，不得使用，公司無虧損時，超過票面金額發行股票所得之溢額及受領贈與之所得產生之資本公積，每年得以實收資本之一定比率為限撥充資本，前述資本公積亦得按股東原有股份之比例以現金分配。

(3) 庫藏股票

| | 107.12.31 | 106.12.31 |
|-------------------|-----------|-----------|
| 本公司持有 | \$62,663 | \$25,318 |
| 子公司－聯創投資(股)公司持有部分 | 17 | 17 |
| 本公司本期買回 | 329,181 | 298,917 |
| 本公司本期註銷 | (389,540) | (261,572) |
| 庫藏股票－金額 | \$2,321 | \$62,680 |

| | 107.12.31 | 106.12.31 |
|-------------------|---------------|---------------|
| 本公司持有 | 882,000 股 | 585,000 股 |
| 子公司－聯創投資(股)公司持有部分 | 720 股 | 720 股 |
| 本公司本期買回 | 5,055,000 股 | 5,697,000 股 |
| 本公司本期註銷 | (5,900,000) 股 | (5,400,000) 股 |
| 庫藏股票－股數 | 37,720 股 | 882,720 股 |

台聯電訊股份有限公司個體財務報表附註(續)
(金額除另予註明外，均以新台幣千元為單位)

- A. 本公司於民國一〇七年三月十五日、八月八日及十二月二十六日註銷庫藏股5,900千股，共計389,540千元，其中包含註銷股本59,000千元、資本公積項下之發行股票溢價357千元及未分配盈餘330,183千元。
- B. 本公司於民國一〇六年二月二十日、一〇六年九月十四日及一〇六年十二月二十八日註銷庫藏股5,400千股，共計261,572千元，其中包含註銷股本54,000千元、資本公積項下之發行股票溢價728千元及未分配盈餘206,844千元。
- C. 依證券交易法之規定，公司買回股份之數量比例，不得超過公司已發行股份總數百分之十；收買股份之總金額，不得逾保留盈餘加發行股份溢價及已實現之資本公積之金額。
- D. 本公司持有之庫藏股票依證券交易法規定不得質押，於未轉讓前，不得享有股東權利。

(4) 盈餘分派及股利政策

- A. 依本公司原章程規定，年度決算如有盈餘，依下列順序分派之：
 - a. 彌補虧損。
 - b. 提列百分之十為法定盈餘公積。
 - c. 其他依法令規定提列特別盈餘公積。
 - d. 其餘依法令規定或依主管機關命令提列或迴轉特別盈餘公積。
 - e. 其餘由董事會依股利政策擬定盈餘分派案，提報股東會。

本公司分配股利之政策，須視公司目前及未來之投資環境、資金需求、國內外競爭狀況及資本預算等因素，兼顧股東利益、平衡股利及公司長期財務規劃等，每年依法由董事會擬具分派案，提報股東會。股東股利之發放，其中現金股利不低於股利總額之10%。

依公司法規定，法定盈餘公積應提撥至其總額已達資本總額為止。法定盈餘公積得彌補虧損。公司無虧損時，得以法定盈餘公積超過實收資本額百分之二十五之部分按股東原有股份之比例發放新股或現金。

台聯電訊股份有限公司個體財務報表附註(續)
(金額除另予註明外，均以新台幣千元為單位)

採用國際財務報導準則後，本公司依金管會於民國一〇一年四月六日發布之金管證發字第1010012865號函令規定，首次採用國際財務報導準則時，帳列未實現重估增值及累積換算調整數(利益)於轉換日因選擇採用國際財務報導準則第1號「首次採用國際財務報導準則」豁免項目而轉入保留盈餘部分，提列相同數額之特別盈餘公積。開始採用國際財務報導準則編製財務報告後，於分派可分配盈餘時，就首次採用國際財務報導準則時已提列特別盈餘公積之餘額與其他權益減項淨額之差額補提列特別盈餘公積。嗣後其他股東權益減項餘額有迴轉時，得就迴轉部分分派盈餘。

本公司截至民國一〇七年及一〇六年一月一日止，首次採用國際財務報導準則所提列之特別盈餘公積金額皆為10,078千元。本公司於民國一〇七年及一〇六年度並未有使用、處分或重分類相關資產，而有迴轉特別盈餘公積至未分配盈餘。

- B. 本公司於民國一〇八年三月二十八日之董事會及民國一〇七年六月十五日之股東常會，分別擬議及決議民國一〇七年度及一〇六年度盈餘指撥及分配案及每股股利，列示如下：

| | 盈餘指撥及分配案 | | 每股股利(元) | |
|---------|----------|-----------|---------|-------|
| | 107年度 | 106年度 | 107年度 | 106年度 |
| 法定盈餘公積 | \$- | \$102,223 | \$- | \$- |
| 普通股現金股利 | 93,806 | 86,045 | 2.5 | 2 |

有關員工酬勞及董監酬勞估列基礎及認列金額之相關資訊請詳附註六.20。

17. 營業收入

| | 107年度(註) | 106年度 |
|---------|----------|----------|
| 客戶合約之收入 | | |
| 商品銷售收入 | \$68,469 | \$66,905 |
| 技術服務收入 | 286 | 375 |
| 小計 | 68,755 | 67,280 |
| 其他收入 | 255 | 4,273 |
| 營業收入淨額 | \$69,010 | \$71,553 |

註：本公司自民國一〇七年一月一日起採用國際財務報導準則第15號規定處理客戶合約之收入，並選擇於民國一〇七年一月一日認列初次適用之累積影響數。

台聯電訊股份有限公司個體財務報表附註(續)
(金額除另予註明外，均以新台幣千元為單位)

本公司自民國一〇七年一月一日起採用國際財務報導準則第15號規定處理客戶合約之收入，民國一〇七年度與客戶合約之收入相關資訊如下：

(1) 收入細分

| | 通信業 | 投資及不動產 | 合計 |
|------------------|----------|--------|----------|
| 收入認列時點： 於某一時點 | \$69,010 | \$- | \$69,010 |

(2) 合約負債—流動

| | 期初餘額 | 期末餘額 | 差異數 |
|------|---------|---------|---------|
| 銷售商品 | \$6,545 | \$6,225 | \$(320) |

本公司民國一〇七年度合約負債期初餘額中4,371千元於本期認列為收入。此外，民國一〇七年度合約負債餘額增加係先向客戶收取部份對價，尚未完成履約義務，故認列為合約負債。

18. 預期信用減損損失(利益)

| | 107年度 | 106年度(註) |
|-------------------|-------|----------|
| 營業費用—預期信用減損損失(利益) | | |
| 應收票據 | \$- | |
| 應收帳款 | - | |
| 合 計 | \$- | |

註：本公司自民國一〇七年一月一日起採用國際財務報導準則第9號規定，依照國際財務報導準則第9號之過渡規定選擇不重編比較期間。

與信用風險相關資訊請詳附註十二。

本公司之應收款項(包含應收票據及應收帳款)皆採存續期間預期信用損失金額衡量備抵損失，於民國一〇七年十二月三十一日評估備抵損失金額之相關說明如下：

應收款項則考量交易對手信用等級、區域及產業等因素區分群組，並採用準備矩陣衡量備抵損失，相關資訊如下：

| 群組評估 | 未逾期 (註) | 逾期天數 | | | | | 合 計 |
|------------|------------|-------|---------|----------|----------|--------|---------|
| | | 90天內 | 90-120天 | 121-180天 | 181-364天 | 365天以上 | |
| 總帳面金額 | \$8,626 | \$258 | \$- | \$- | \$- | \$- | \$8,884 |
| 損失率 | -% | -% | -% | -% | -% | -% | |
| 存續期間預期信用損失 | - | - | - | - | - | - | - |
| 小 計 | 8,626 | 258 | - | - | - | - | 8,884 |

台聯電訊股份有限公司個體財務報表附註(續)
(金額除另予註明外，均以新台幣千元為單位)

| 個別評估 | 未逾期 (註) | 逾期天數 | | | | | 合 計 |
|------------|------------|------|---------|----------|----------|--------|----------------|
| | | 90天內 | 90-120天 | 121-180天 | 181-364天 | 365天以上 | |
| 總帳面金額 | \$- | \$- | \$- | \$- | \$- | \$151 | \$151 |
| 損失率 | -% | -% | -% | -% | -% | 100% | |
| 存續期間預期信用損失 | - | - | - | - | - | 151 | 151 |
| 小 計 | - | - | - | - | - | - | - |
| 帳面金額 | | | | | | | <u>\$8,884</u> |

註：本公司之應收票據皆屬未逾期。

本公司民國一〇七年度之應收帳款之備抵損失變動資訊如下：

| | 應收帳款 |
|-----------------------|--------------|
| 期初餘額(依照國際會計準則第39號規定) | \$928 |
| 期初保留盈餘調整數 | - |
| 期初餘額(依照國際財務報導準則第9號規定) | 928 |
| 本期增加(迴轉)金額 | - |
| 因無法收回而沖銷 | (777) |
| 期末餘額 | <u>\$151</u> |

19. 營業租賃

(1) 本公司為承租人

本公司簽訂辦公大樓之商業租賃合約，其租賃期間皆為1至2年且無續租權，在此合約中並未對本公司加諸任何限制條款。

依據不可取消之營業租賃合約，民國一〇七年及一〇六年十二月三十一日之未來最低租賃給付總額如下：

| | 107.12.31 | 106.12.31 |
|------------|--------------|--------------|
| 不超過一年 | \$284 | \$194 |
| 超過一年但不超過五年 | 154 | - |
| 合 計 | <u>\$438</u> | <u>\$194</u> |

營業租賃認列之費用如下：

| | 107年度 | 106年度 |
|--------|--------------|--------------|
| 最低租賃給付 | <u>\$302</u> | <u>\$335</u> |

台聯電訊股份有限公司個體財務報表附註(續)
(金額除另予註明外，均以新台幣千元為單位)

(2) 本公司為出租人

本公司簽訂商業財產租賃合約，其剩餘年限介於1年至5年間，所有租賃合約皆包含能依據每年市場環境調整租金之條款。

依據不可取消之營業租賃合約，民國一〇七年及一〇六年十二月三十一日承租人之未來最低租賃給付總額如下：

| | 107.12.31 | 106.12.31 |
|------------|----------------|----------------|
| 不超過一年 | \$2,845 | \$3,170 |
| 超過一年但不超過五年 | 948 | 2,774 |
| 合 計 | <u>\$3,793</u> | <u>\$5,944</u> |

20. 員工福利、折舊及攤銷費用功能別彙總表如下：

| 功能別 性質別 | 107年度 | | | 106年度 | | |
|------------|-------------|-------------|----------|-------------|-------------|----------|
| | 屬於營業 成本者 | 屬於營業 費用者 | 合計 | 屬於營業 成本者 | 屬於營業 費用者 | 合計 |
| 員工福利費用 | | | | | | |
| 薪資費用 | \$4,678 | \$59,198 | \$63,876 | \$5,231 | \$78,265 | \$83,496 |
| 勞健保費用 | 561 | 3,007 | 3,568 | 503 | 2,280 | 2,783 |
| 退休金費用 | 308 | 1,081 | 1,389 | 280 | 1,043 | 1,323 |
| 董事酬金 | - | 2,079 | 2,079 | - | 14,142 | 14,142 |
| 折舊費用 | 563 | 1,242 | 1,805 | 831 | 1,751 | 2,582 |
| 攤銷費用 | - | - | - | - | - | - |

註：本公司於民國一〇七年及民國一〇六年十二月三十一日之員工人數(含董事)分別為43人及44人，其中未兼任員工之董事人數均為6人。

本公司章程規定年度如有獲利，應提撥1%~10%為員工酬勞，不高於6%為董監酬勞。但尚有累積虧損時，應預先保留彌補數額。前述員工酬勞以股票或現金為之，應由董事會以董事三分之二以上之出席及出席董事過半數同意之決議行之，並報告股東會。有關董事會通過之員工酬勞及董監酬勞相關資訊，請至臺灣證券交易所之「公開資訊觀測站」查詢。

本公司民國一〇七年度因未獲利，故未估列員工及董監酬勞；本公司於一〇八年三月二十八日董事會決議不發放員工酬勞及董監酬勞。

本公司於民國一〇七年三月十五日董事會決議以現金發放民國一〇六年度員工酬勞與董監酬勞均為11,212千元，其與民國一〇六年度財務報告以費用列帳之金額並無重大差異。

台聯電訊股份有限公司個體財務報表附註(續)
(金額除另予註明外，均以新台幣千元為單位)

21. 營業外收入及支出

(1) 其他收入

| | 107年度 | 106年度 |
|--------------|-----------------|-----------------|
| 租金收入 | \$3,485 | \$3,942 |
| 利息收入 | (註) | 1,405 |
| 攤銷後成本衡量之金融資產 | 1,715 | (註) |
| 股利收入 | 33,697 | 74,919 |
| 其他收入－其他 | 6,051 | 8,225 |
| 合 計 | <u>\$44,948</u> | <u>\$88,491</u> |

註：本公司自民國一〇七年一月一日起採用國際財務報導準則第9號規定，依照國際財務報導準則第9號之過渡規定選擇不重編比較期間。

(2) 其他利益及損失

| | 107年度 | 106年度 |
|---------------------------|-------------------|--------------------|
| 處分不動產、廠房及設備利益(損失) | \$5 | \$(181) |
| 透過損益按公允價值衡量之金融資產(損失)利益(註) | (100,106) | 150,029 |
| 處分投資損益 | - | 901,910 |
| 淨外幣兌換損益 | 3,403 | (6,220) |
| 其他損失－其他 | (1,546) | (1,150) |
| 合 計 | <u>\$(98,244)</u> | <u>\$1,044,388</u> |

註：民國一〇七年度為強制透過損益按公允價值衡量之金融資產所產生，民國一〇六年度為持有供交易之金融資產所產生。

(3) 財務成本

| | 107年度 | 106年度 |
|---------|------------|-------------|
| 銀行借款之利息 | <u>\$7</u> | <u>\$58</u> |

台聯電訊股份有限公司個體財務報表附註(續)
(金額除另予註明外，均以新台幣千元為單位)

22. 其他綜合損益組成部分

民國一〇七年度其他綜合損益組成部分如下：

| | 當期 | | 其他 | 所得稅利益 | 稅後金額 |
|-----------------------------------|------------------|------------|------------------|---------------|------------------|
| | 當期產生 | 重分類調整 | 綜合損益 | (費用) | |
| 不重分類至損益之項目： | | | | | |
| 確定福利計畫之再衡量數 | \$104 | \$- | \$104 | \$(21) | \$83 |
| 透過其他綜合損益按公允價值衡量之 權益工具投資未實現評價損益 | (7,302) | - | (7,302) | - | (7,302) |
| 採用權益法認列之子公司、關聯企業 及合資之其他綜合損益之份額 | (2) | - | (2) | - | (2) |
| 後續可能重分類至損益之項目： | | | | | |
| 採用權益法認列之子公司、關聯企業 及合資之其他綜合損益之份額 | 567 | - | 567 | - | 567 |
| 合 計 | <u>\$(6,633)</u> | <u>\$-</u> | <u>\$(6,633)</u> | <u>\$(21)</u> | <u>\$(6,654)</u> |

民國一〇六年度其他綜合損益組成部分如下：

| | 當期 | | 其他 | 所得稅利益 | 稅後金額 |
|-----------------------------------|------------------|--------------------|-------------------|--------------|-------------------|
| | 當期產生 | 重分類調整 | 綜合損益 | (費用) | |
| 不重分類至損益之項目： | | | | | |
| 確定福利計畫之再衡量數 | \$(1,154) | \$- | \$(1,154) | \$196 | \$(958) |
| 採用權益法認列之子公司、關聯企業 及合資之其他綜合損益之份額 | 287 | - | 287 | - | 287 |
| 後續可能重分類至損益之項目： | | | | | |
| 備供出售金融資產未實現評價損益 | 838,615 | (901,910) | (63,295) | - | (63,295) |
| 採用權益法認列之子公司、關聯企業 及合資之其他綜合損益之份額 | 1,675 | - | 1,675 | - | 1,675 |
| 合 計 | <u>\$839,423</u> | <u>\$(901,910)</u> | <u>\$(62,487)</u> | <u>\$196</u> | <u>\$(62,291)</u> |

23. 所得稅

依民國一〇七年二月七日公布之所得稅法修正條文，本公司自民國一〇七年度起適用之營利事業所得稅稅率由17%改為20%，未分配盈餘加徵營利事業所得稅稅率由10%改為5%。

台聯電訊股份有限公司個體財務報表附註(續)
(金額除另予註明外，均以新台幣千元為單位)

民國一〇七年及一〇六年度所得稅費用主要組成如下：

認列於損益之所得稅

| | 107年度 | 106年度 |
|-------------------------------|------------------|-----------------|
| 當期所得稅費用： | | |
| 當期應付所得稅 | \$200,010 | \$76,619 |
| 以前年度之當期所得稅於本期之調整 | 2,059 | (343) |
| 遞延所得稅費用： | | |
| 與暫時性差異之原始產生及其迴轉有關之遞延 所得稅費用 | 313 | (35) |
| 與稅率變動或新稅目課徵有關之遞延所得稅 | (50) | - |
| 所得稅費用 | <u>\$202,332</u> | <u>\$76,241</u> |

認列於其他綜合損益之所得稅

| | 107年度 | 106年度 |
|--------------|--------|-------|
| 遞延所得稅(費用)利益： | | |
| 確定福利計畫精算損益 | \$(21) | \$196 |

所得稅費用與會計利潤乘以所適用所得稅率之金額調節如下：

| | 107年度 | 106年度 |
|----------------------|--------------------|--------------------|
| 來自於繼續營業單位之稅前淨(損)利 | <u>\$(148,876)</u> | <u>\$1,098,474</u> |
| 按相關國家所得所適用之國內稅率計算之稅額 | \$(29,775) | \$186,741 |
| 免稅收益之所得稅影響數 | 30,709 | (202,191) |
| 遞延所得稅資產/負債之所得稅影響數 | (621) | 15,415 |
| 與稅率變動或新稅目課徵有關之遞延所得稅 | (50) | - |
| 未分配盈餘加徵10%所得稅 | 48,440 | 24,744 |
| 以前年度之當期所得稅於本年度之調整 | 2,059 | (343) |
| 所得基本稅額應補稅額 | <u>151,570</u> | <u>51,875</u> |
| 認列於損益之所得稅費用合計 | <u>\$202,332</u> | <u>\$76,241</u> |

台聯電訊股份有限公司個體財務報表附註(續)
(金額除另予註明外，均以新台幣千元為單位)

與下列項目有關之遞延所得稅資產(負債)餘額：

民國一〇七年度

| | 認列於其他 | | | 期末餘額 |
|----------------|-----------|---------|--------|-----------|
| | 期初餘額 | 認列於損益 | 綜合損益 | |
| 暫時性差異 | | | | |
| 未實現淨兌換損失 | \$210 | \$94 | \$- | \$304 |
| 未實現淨兌換利益 | (2) | (613) | - | (615) |
| 呆帳損失 | 132 | (120) | - | 12 |
| 減損損失 | 555 | (33) | - | 522 |
| 未使用課稅損失(虧損扣抵) | 3,218 | 1,149 | - | 4,367 |
| 淨確定福利資產－非流動 | (3,830) | (739) | (21) | (4,590) |
| 遞延所得稅費用 | | \$(262) | \$(21) | |
| 遞延所得稅資產淨額 | \$283 | | | \$- |
| 表達於資產負債表之資訊如下： | | | | |
| 遞延所得稅資產 | \$4,115 | | | \$5,205 |
| 遞延所得稅負債 | \$(3,832) | | | \$(5,205) |

民國一〇六年度

| | 認列於其他 | | | 期末餘額 |
|----------------|-----------|-------|-------|-----------|
| | 期初餘額 | 認列於損益 | 綜合損益 | |
| 暫時性差異 | | | | |
| 未實現淨兌換損失 | \$136 | \$74 | \$- | \$210 |
| 未實現淨兌換利益 | (145) | 143 | - | (2) |
| 呆帳損失 | 135 | (3) | - | 132 |
| 減損損失 | 1,111 | (556) | - | 555 |
| 未使用課稅損失(虧損扣抵) | 2,769 | 449 | - | 3,218 |
| 淨確定福利資產－非流動 | (3,954) | (72) | 196 | (3,830) |
| 遞延所得稅費用 | | \$35 | \$196 | |
| 遞延所得稅資產淨額 | \$52 | | | \$283 |
| 表達於資產負債表之資訊如下： | | | | |
| 遞延所得稅資產 | \$4,151 | | | \$4,115 |
| 遞延所得稅負債 | \$(4,099) | | | \$(3,832) |

台聯電訊股份有限公司個體財務報表附註(續)
(金額除另予註明外，均以新台幣千元為單位)

本公司未使用課稅損失之資訊彙總如下：

| 發生年度 | 虧損金額 | 尚未使用餘額 | | 最後可抵減年度 |
|-------|----------|-----------|-----------|---------|
| | | 107.12.31 | 106.12.31 | |
| 98年度 | \$18,918 | \$18,918 | \$18,918 | 108年度 |
| 100年度 | 35,810 | 35,810 | 35,810 | 110年度 |
| 101年度 | 19,101 | 19,101 | 19,101 | 111年度 |
| 102年度 | 2,116 | 2,116 | 2,116 | 112年度 |
| 106年度 | 21,887 | 21,887 | 21,708 | 116年度 |
| 107年度 | 3,122 | 3,122 | - | 117年度 |
| 合計 | | \$100,954 | \$97,653 | |

未認列之遞延所得稅資產

截至民國一〇七年十二月三十一日及一〇六年十二月三十一日，本公司未認列之遞延所得稅資產金額合計分別為26,692千元及22,566千元。

與投資子公司相關之未認列遞延所得稅負債

本公司對於國外子公司之未分配盈餘於匯回時可能產生的應付所得稅，並未認列相關之遞延所得稅負債。本公司已決定於可預見之未來，不會分配其子公司之未分配盈餘。截至民國一〇七年十二月三十一日及一〇六年十二月三十一日，未認列為遞延所得稅負債之應課稅暫時性差異金額分別為10,498千元及6,967千元。

所得稅申報核定情形

截至民國一〇七年十二月三十一日止，本公司之所得稅申報核定情形如下：

| | 所得稅申報核定情形 | 備註 |
|-----|------------|----|
| 本公司 | 核定至民國一〇五年度 | - |

24. 每股盈餘

基本每股盈餘金額之計算，係以當年度歸屬於本公司普通股持有人之淨利除以當年度流通在外之普通股加權平均股數。

稀釋每股盈餘金額之計算，係以當年度歸屬於本公司普通股持有人之淨利除以當年度流通在外之普通股加權平均股數加上所有具稀釋作用之潛在普通股轉換為普通股時將發行之加權平均普通股股數。

台聯電訊股份有限公司個體財務報表附註(續)
(金額除另予註明外，均以新台幣千元為單位)

| | 107年度 | 106年度 |
|------------------------|-------------|-------------|
| (1) 基本每股盈餘 | | |
| 歸屬於母公司普通股持有人之淨(損)利(千元) | \$(351,208) | \$1,022,233 |
| 基本每股盈餘之普通股加權平均股數(千股) | 41,169 | 46,291 |
| 基本每股(虧損)盈餘(元) | \$(8.53) | \$22.08 |
| | 107年度 | 106年度 |
| (2) 稀釋每股盈餘 | | |
| 歸屬於母公司普通股持有人之淨(損)利(千元) | \$(351,208) | \$1,022,233 |
| 基本每股盈餘之普通股加權平均股數(千股) | 41,169 | 46,291 |
| 稀釋效果： | | |
| 員工酬勞－股票(千股) | - | 183 |
| 經調整稀釋效果後之普通股加權平均股數(千股) | 41,169 | 46,474 |
| 稀釋每股(虧損)盈餘(元) | \$(8.53) | \$22.00 |

於報導期間後至財務報表通過發布前，並無任何重大改變期末流通在外普通股或潛在普通股股數之其他交易。

七、關係人交易

於財務報導期間內與本公司有交易之關係人如下：

關係人名稱及關係

| 關係人名稱 | 與本公司之關係 |
|--------------------------------|----------|
| 聯創投資股份有限公司 | 本公司之子公司 |
| 聯睿投資股份有限公司 | 本公司之子公司 |
| STARFISH GROUP LTD. | 本公司之子公司 |
| WIN WISH OFFSHORE LTD. | 本公司之子公司 |
| 福億通訊股份有限公司 | 間接持有之子公司 |
| 聯準光電股份有限公司 | 間接持有之子公司 |
| LEADLUCK Ltd. | 間接持有之子公司 |
| MAX PROFIT LIMITED | 間接持有之子公司 |
| HERCULES International limited | 間接持有之子公司 |
| 金台聯國際貿易(上海)有限公司 | 間接持有之子公司 |
| 北京拓訊科技有限公司 | 間接持有之子公司 |

台聯電訊股份有限公司個體財務報表附註(續)
(金額除另予註明外，均以新台幣千元為單位)

與關係人間之重大交易事項

1. 銷貨

| 關係人名稱 | 107年度 | 106年度 |
|----------|----------|----------|
| WIN WISH | \$8,683 | \$4,822 |
| 福億通訊 | 16,406 | 24,019 |
| HERCULES | 8,997 | 1,980 |
| 合 計 | \$34,086 | \$30,821 |

銷貨條件：考慮本公司存貨成本及匯率等因素，決定對子公司之售價政策，該政策依實際狀況不定期檢討之。

收款條件：本公司對子公司之收款期間為120天期之O/A及60天期之T/T。

2. 進貨

| 關係人名稱 | 107年度 | 106年度 |
|----------|-------|---------|
| 福億通訊 | \$872 | \$1,215 |
| HERCULES | - | 320 |
| 合 計 | \$872 | \$1,535 |

進貨價格：本公司向子公司之進貨價格係以該子公司約當成本購進，或與一般廠商相當。

付款方式：比照一般廠商為貨到30天或次月結30天。

3. 應收帳款－關係人

| 關係人名稱 | 107.12.31 | 106.12.31 |
|----------|-----------|-----------|
| 福億通訊 | \$4,416 | \$6,957 |
| HERCULES | 4,037 | - |
| WIN WISH | - | 1,241 |
| 合 計 | \$8,453 | \$8,198 |

4. 合約負債－流動

| 關係人名稱 | 107.12.31 | 106.12.31(註) |
|-------|-----------|--------------|
| 福億通訊 | \$733 | |

註：本公司自民國一〇七年一月一日起採用國際財務報導準則第15號規定處理客戶合約之收入，並選擇於民國一〇七年一月一日認列初次適用之累積影響數。

台聯電訊股份有限公司個體財務報表附註(續)
(金額除另予註明外，均以新台幣千元為單位)

5. 應付帳款－關係人

| 關係人名稱 | 107.12.31 | 106.12.31 |
|-------|-----------|-----------|
| 福億通訊 | \$32 | \$42 |

6. 租金收入

| 關係人名稱 | 107年度 | 106年度 |
|-------|-------|-------|
| 聯創投資 | \$34 | \$34 |
| 福億通訊 | 208 | 269 |
| 聯準光電 | 34 | 22 |
| 聯睿投資 | 29 | - |
| 合計 | \$305 | \$325 |

7. 本公司主要管理階層之獎酬

| | 107年度 | 106年度 |
|--------|----------|----------|
| 短期員工福利 | \$62,609 | \$24,112 |

八、質押之資產

本公司計有下列資產作為擔保品：

| 項 目 | 帳面金額 | | 擔保債務內容 |
|------------------|-----------|-----------|------------|
| | 107.12.31 | 106.12.31 | |
| 按攤銷後成本衡量之金融資產 | \$18,759 | (註) | 保證函額度及關稅保證 |
| 無活絡市場之債務工具投資－非流動 | (註) | \$18,533 | 保證函額度及關稅保證 |
| 不動產、廠房及設備－土地及建築物 | 105,283 | 106,072 | 保證函額度、一般借款 |
| 投資性不動產 | 35,856 | 36,113 | 保證函額度、一般借款 |
| 合計 | \$159,898 | \$160,718 | |

註：本公司自民國一〇七年一月一日起採用國際財務報導準則第9號規定，依照國際財務報導準則第9號之過渡規定選擇不重編比較期間。

九、重大或有負債及未認列之合約承諾

銀行出具保證函明細如下：

| 銀 行 | 擔保內容 | 金 額 |
|----------|------|-------|
| 兆豐國際商業銀行 | 保證金 | \$936 |

十、重大之災害損失

無此事項。

台聯電訊股份有限公司個體財務報表附註(續)
(金額除另予註明外，均以新台幣千元為單位)

十一、重大之期後事項

1. 本公司為維護公司信用及股東權益，於民國一〇七年十二月二十七日董事會決議通過依證券交易法第二十八條之二規定買回庫藏股600千股。截至民國一〇七年十二月三十一日已買回37千股，並於民國一〇八年二月二十六日全數買回，共計37,019千元，平均買回價格為61.70元。
2. 本公司於民國一〇七年十一月六日董事會決議通過成立子公司一價值投資股份有限公司，額定資本額為參億元，投資金額為新台幣參億元，持有股份參千萬股，持股比例為100%，並已於民國一〇八年三月二十七日核准設立。

十二、其他

1. 金融工具之種類

金融資產

| | 107.12.31 | 106.12.31 |
|----------------------|-------------|-------------|
| 透過損益按公允價值衡量之金融資產： | | |
| 持有供交易(註2) | (註1) | \$638,650 |
| 強制透過損益按公允價值衡量 | \$344,802 | (註1) |
| 小計 | 344,802 | 638,650 |
| 透過其他綜合損益按公允價值衡量之金融資產 | 45,794 | (註1) |
| 備供出售金融資產(註2) | (註1) | 2,092,682 |
| 按攤銷後成本衡量之金融資產(註3) | 2,048,043 | (註1) |
| 放款及應收款(註4) | | |
| 現金及約當現金(不含庫存現金) | (註1) | 672,709 |
| 無活絡市場之債務工具投資 | (註1) | 61,968 |
| 應收款項(含關係人) | (註1) | 14,149 |
| 小計 | | 748,826 |
| 合計 | \$2,438,639 | \$3,480,158 |

台聯電訊股份有限公司個體財務報表附註(續)
(金額除另予註明外，均以新台幣千元為單位)

金融負債

| | 107.12.31 | 106.12.31 |
|---------------|-----------|-----------|
| 攤銷後成本衡量之金融負債： | | |
| 應付款項 | \$7,752 | \$11,545 |
| 其他應付款 | 7,406 | 90,580 |
| 合 計 | \$15,158 | \$102,125 |

註：

1. 本公司自民國一〇七年一月一日起採用國際財務報導準則第9號規定，依照國際財務報導準則第9號之過渡規定選擇不重編比較期間。
2. 民國一〇六年十二月三十一日包括以成本衡量者。
3. 包括現金及約當現金(不含庫存現金)、按攤銷後成本衡量之金融資產、應收票據、應收帳款及其他應收款。
4. 包括現金及約當現金(不含庫存現金)、應收票據、應收帳款、無活絡市場之債務工具投資及其他應收款。

2. 財務風險管理目的與政策

本公司財務風險管理目標主要為管理營運活動相關之市場風險、信用風險及流動性風險，本公司依集團之政策及風險偏好，進行前述風險之辨認、衡量及管理。

本公司對於前述財務風險管理已依相關規範建立適當之政策、程序及內部控制，重要財務活動須經董事會依相關規範及內部控制制度進行覆核。於財務管理活動執行期間，本公司須確實遵循所訂定之財務風險管理之相關規定。

3. 市場風險

本公司市場風險係金融工具因市場價格變動，導致其公允價值或現金流量波動之風險，市場風險主要包括匯率風險、利率風險及其他價格風險(例如權益工具)。

實務上極少發生單一風險變數單獨變動之情況，且各風險變數之變動通常具關聯性，惟以下各風險之敏感度分析並未考慮相關風險變數之交互影響。

台聯電訊股份有限公司個體財務報表附註(續)
(金額除另予註明外，均以新台幣千元為單位)

匯率風險

本公司匯率風險主要與營業活動(收入或費用所使用之貨幣與本公司功能性貨幣不同時)及國外營運機構淨投資有關。

本公司之應收外幣款項與應付外幣款項之部分幣別相同，此時，部位相當部分會產生自然避險效果。另國外營運機構淨投資係屬策略投資，因此，本公司未對此進行避險。

本公司匯率風險之敏感度分析主要針對財務報導期間結束日之主要外幣貨幣性項目，其相關之外幣升值/貶值對本公司損益之影響。本公司之匯率風險主要受美金貨幣及人民幣貨幣匯率波動影響，敏感度分析資訊如下：

- (1) 當新台幣對美金外幣升值/貶值1%時，對本公司於民國一〇七年及一〇六年度之損益將分別減少/增加1,043千元及779千元。
- (2) 當新台幣對人民幣外幣升值/貶值5%時，對本公司於民國一〇七年及一〇六年度之損益將分別減少/增加287千元及2,086千元。

利率風險

利率風險係因市場利率之變動而導致金融工具之公允價值或未來現金流量波動之風險，本公司之利率風險主要係來自於分類為放款及應收款之浮動利率投資。

有關利率風險之敏感度分析主要針對財務報導期間結束日之利率暴險項目，包括浮動利率投資，並假設持有一個會計年度，當利率上升/下降一碼(0.25%)，對本公司於民國一〇七年及一〇六年度之損益將分別增加/減少302千元及155千元。

權益價格風險

本公司持有國內之上市櫃及未上市櫃之權益證券，其公允價值會因該等投資標的未來價值之不確定性而受影響。本公司持有之上市櫃及未上市櫃權益證券皆分別包含於持有供交易及備供出售類別。本公司藉由多角化投資並針對單一及整體之權益證券投資設定限額，以管理權益證券之價格風險。權益證券之投資組合資訊需定期提供予本公司之高階管理階層，董事會則須對所有之權益證券投資決策進行複核及核准。

台聯電訊股份有限公司個體財務報表附註(續)
(金額除另予註明外，均以新台幣千元為單位)

民國一〇七年度，屬透過損益按公允價值衡量(民國一〇六年為持有供交易)之上市櫃權益證券，當該等權益證券價格上升/下降1%，對本公司於民國一〇七年及一〇六年度之損益將分別增加/減少2,861千元及6,069千元。

民國一〇七年度，屬透過其他綜合損益按公允價值衡量之權益工具投資中之上市櫃公司股票，當該等權益證券價格上升/下降1%，對於本公司民國一〇七年十二月三十一日之權益之影響為458千元。

民國一〇六年度，屬備供出售之上市櫃權益證券，當該等權益證券價格上升/下跌1%，對於本公司民國一〇六年度之其他綜合損益將增加/減少20,375千元，僅對權益造成影響，對於損益將不產生任何影響。

其他權益工具或與權益工具連結之衍生工具之公允價值層級屬第三等級者，敏感度分析資訊請詳附註十二、7。

4. 信用風險管理

信用風險係指交易對手無法履行合約所載之義務，並導致財務損失之風險。本公司之信用風險係因營業活動(主要為應收帳款及票據)及財務活動(主要為銀行存款及各種金融工具)所致。

本公司各單位係依循信用風險之政策、程序及控制以管理信用風險。所有交易對手之信用風險評估係綜合考量該交易對手之財務狀況、信評機構之評等、以往之歷史交易經驗、目前經濟環境以及本公司內部評等標準等因素。本公司亦於適當時機使用某些信用增強工具(例如預收貨款等)，以降低特定交易對手之信用風險。

本公司截至民國一〇七年十二月三十一日及一〇六年十二月三十一日止，前十大客戶應收款項占本公司應收款項總額之百分比分別為100%及99%，本公司於銷售時均持續評估客戶之財務狀況，若雙方皆能按銷售約定履行，則帳款之收回應無重大不確定性。其餘應收款項之信用集中風險相對並不重大。

本公司之財務部依照集團政策管理銀行存款、固定收益證券及其他金融工具之信用風險。由於本公司之交易對象係由內部之控管程序決定，屬信用良好之銀行及具有投資等級之金融機構、公司組織及政府機關，故無重大之信用風險。

台聯電訊股份有限公司個體財務報表附註(續)
(金額除另予註明外，均以新台幣千元為單位)

本公司自民國一〇七年一月一日起採用國際財務報導準則第9號規定評估預期信用損失，除應收款項以存續期間預期信用損失衡量備抵損失，其餘非屬透過損益按公允價值衡量之債務工具投資，其原始購入係以信用風險低者為前提，於每一資產負債表日評估自原始認列後信用風險是否顯著增加，以決定衡量備抵損失之方法及其損失率，前述債務工具投資減損評估方法及相關指標說明如下：

| | 指標 | 損失率 | 預期信用損失衡量方法 |
|-------|------------|-------|------------|
| 信用風險低 | 交易對手為信用良好者 | 0%~1% | 12個月預期信用損失 |
| 已信用減損 | 其他已減損證據 | 100% | 存續期間預期信用損失 |

另本公司於評估無法合理預期將收回金融資產時(例如發行人或債務人之重大財務困難，或已破產)，則予以沖銷。

本公司對於信用風險增加之債務工具投資，將適時處分該等投資以降低信用損失。採用國際財務報導準則第9號規定評估預期信用損失時，評估之前瞻性資訊(無須過度成本或投入即可取得者)尚包括總體經濟資訊及產業資訊等，並於前瞻資訊將造成重大影響情況下進一步調整損失率。

5. 流動性風險管理

本公司藉由現金及約當現金、高流動性之有價證券以維持財務彈性。下表係彙總本公司金融負債之合約所載付款之到期情形，依據最早可能被要求還款之日期並以其未折現現金流量編製，所列金額亦包括約定之利息。以浮動利率支付之利息現金流量，其未折現之利息金額係依據報導期間結束日殖利率曲線推導而得。

非衍生金融負債

| | 短於一年 | 一至三年 | 三至五年 | 五年以上 | 合計 |
|-----------|----------|------|------|------|----------|
| 107.12.31 | | | | | |
| 應付款項 | \$7,752 | \$- | \$- | \$- | \$7,752 |
| 其他應付款 | 7,406 | - | - | - | 7,406 |
| | 短於一年 | 一至三年 | 三至五年 | 五年以上 | 合計 |
| 106.12.31 | | | | | |
| 應付款項 | \$11,545 | \$- | \$- | \$- | \$11,545 |
| 其他應付款 | 90,580 | - | - | - | 90,580 |

衍生金融工具

無此事項。

台聯電訊股份有限公司個體財務報表附註(續)
(金額除另予註明外，均以新台幣千元為單位)

6. 金融工具之公允價值

(1) 衡量公允價值所採用之評價技術及假設

公允價值係指於衡量日，市場參與者間在有秩序之交易中出售資產所能收取或移轉負債所需支付之價格。本公司衡量或揭露金融資產及金融負債公允價值所使用之方法及假設如下：

- A. 現金及約當現金、應收款項、應付款項及其他流動負債之帳面金額為公允價值之合理近似值，主要係因此類工具之到期期間短。
- B. 於活絡市場交易且具標準條款與條件之金融資產及金融負債，其公允價值係參照市場報價決定(包括，上市櫃股票及債券等)。
- C. 無活絡市場報價之債務類工具投資，其公允價值係以交易對手報價或評價技術決定，評價技術係以現金流量折現分析為基礎決定，其利率及折現率等假設主要係參考類似工具相關資訊。

(2) 以攤銷後成本衡量金融工具之公允價值

本公司以攤銷後成本衡量之金融工具中，除現金及約當現金、應收款項、應付款項及其他流動負債之帳面金額為公允價值之合理近似值外，其餘以攤銷後成本衡量之金融資產及金融負債之公允價值列示如下：

| | 帳面金額 | |
|---------------|-----------|-----------|
| | 107.12.31 | 106.12.31 |
| 金融資產： | | |
| 按攤銷後成本衡量之金融資產 | \$120,825 | (註) |
| 無活絡市場之債務工具投資 | | |
| 定期存款 | (註) | \$61,968 |
| | | |
| | 公允價值 | |
| | 107.12.31 | 106.12.31 |
| 金融資產： | | |
| 按攤銷後成本衡量之金融資產 | \$120,825 | (註) |
| 無活絡市場之債務工具投資 | | |
| 定期存款 | (註) | \$61,968 |

註：本公司自民國一〇七年一月一日起採用國際財務報導準則第9號規定，依照國際財務報導準則第9號之過渡規定選擇不重編比較期間。

(3) 金融工具公允價值層級相關資訊

本公司金融工具公允價值層級資訊請詳附註十二、7。

台聯電訊股份有限公司個體財務報表附註(續)
(金額除另予註明外，均以新台幣千元為單位)

7. 公允價值層級

(1) 公允價值層級定義

以公允價值衡量或揭露之所有資產及負債，係按對整體公允價值衡量具重要性之最低等級輸入值，歸類其所屬公允價值層級。各等級輸入值如下：

第一等級：於衡量日可取得之相同資產或負債於活絡市場之報價(未經調整)。

第二等級：資產或負債直接或間接之可觀察輸入值，但包括於第一等級之報價者除外。

第三等級：資產或負債之不可觀察輸入值。

對以重複性基礎認列於財務報表之資產及負債，於每一報導期間結束日重評估其分類，以決定是否發生公允價值層級之各等級間之移轉。

(2) 公允價值衡量之層級資訊

本公司未有非重複性按公允價值衡量之資產，重複性資產及負債之公允價值層級資訊列示如下：

民國一〇七年十二月三十一日：

| | 第一等級 | 第二等級 | 第三等級 | 合計 |
|----------------------|----------|------|--------|----------|
| 以公允價值衡量之資產： | | | | |
| 透過損益按公允價值衡量之金融資產 | | | | |
| 基金 | \$45,349 | \$- | \$- | \$45,349 |
| 債券 | 13,365 | - | - | 13,365 |
| 股票 | 286,088 | - | - | 286,088 |
| 透過其他綜合損益按公允價值衡量 | | | | |
| 透過其他綜合損益按公允價值衡量之權益工具 | - | - | 45,794 | 45,794 |

台聯電訊股份有限公司個體財務報表附註(續)
(金額除另予註明外，均以新台幣千元為單位)

民國一〇六年十二月三十一日：

| | 第一等級 | 第二等級 | 第三等級 | 合計 |
|-------------|-----------|------|--------|-----------|
| 以公允價值衡量之資產： | | | | |
| 透過損益按公允價值衡量 | | | | |
| 之金融資產 | | | | |
| 基金 | \$17,665 | \$- | \$- | \$17,665 |
| 債券 | 14,130 | - | - | 14,130 |
| 股票 | 606,855 | - | - | 606,855 |
| 備供出售金融資產 | | | | |
| 股票 | 2,037,488 | - | 51,235 | 2,088,723 |

公允價值層級第一等級與第二等級間之移轉

於民國一〇七及一〇六年間，本公司重複性公允價值衡量之資產及負債，並無公允價值層級第一等級與第二等級間之移轉。

重複性公允價值層級第三等級之變動明細

本公司重複性公允價值衡量之資產及負債屬公允價值層級第三等級者，期初至期末餘額之調節列示如下：

| | 資產 |
|---|-----------------|
| | 透過其他綜合損益按公允價值衡量 |
| | 股票 |
| 107.1.1 | \$51,235 |
| 107年認列總利益(損失)： | |
| 認列於其他綜合損益(列報於「透過其他綜合損益按公允價值衡量之權益工具投資未實現評價損益」) | (7,302) |
| 107年度已實現減損損失轉列保留盈餘 | (653) |
| 107年度減資退回股款 | (1,445) |
| 轉入第三等級 | 3,959 |
| 107年本期處分 | - |
| 107.12.31 | \$45,794 |

台聯電訊股份有限公司個體財務報表附註(續)
(金額除另予註明外，均以新台幣千元為單位)

| | 資產 |
|---------------------------------|-----------------|
| | 備供出售 |
| | 股票 |
| 106.1.1 | \$73,002 |
| 106年認列總利益(損失)： | |
| 認列於損益(列報於「其他利益及損失」) | (534) |
| 認列於其他綜合損益(列報於「備供出售金融資產未實現評價損益」) | (6,680) |
| 106年度取得 | |
| 106年度處分 | (14,553) |
| 106.12.31 | <u>\$51,235</u> |

上述認列於損益之總利益(損失)中，與截至民國一〇七年及一〇六年十二月三十一日持有之資產相關之損益分別為(7,302)千元及(7,214)千元。

公允價值層級第三等級之重大不可觀察輸入值資訊

本公司公允價值層級第三等級之重複性公允價值衡量之資產，用於公允價值衡量之重大不可觀察輸入值如下表所列示：

民國一〇七年十二月三十一日：

| | 重大 | | 輸入值與 | | 輸入值與公允價值 |
|----------------------|------|---------|------|----------------------|---|
| | 評價技術 | 不可觀察輸入值 | 量化資訊 | 公允價值關係 | 關係之敏感度 分析價值關係 |
| 金融資產： | | | | | |
| 透過其他綜合損益按公允價值衡量之金融資產 | | | | | |
| 股票 | 市場法 | 缺乏流通性折價 | 30% | 缺乏流通性之程度越高，公允價值估計數越低 | 當缺乏流通性之百分比上升(下降)10%，對本公司權益將減少/增加4,579千元 |

台聯電訊股份有限公司個體財務報表附註(續)
(金額除另予註明外，均以新台幣千元為單位)

民國一〇六年十二月三十一日：

| | 重大 評價技術 | 不可觀察輸入值 | 量化資訊 | 輸入值與公允價值關係 | | 輸入值與公允價值 關係之敏感度 |
|-------|------------|---------|------|------------------------------|---|--------------------|
| | | | | 輸入值與 公允價值關係 | 分析價值關係 | |
| 金融資產： | | | | | | |
| 備供出售 | | | | | | |
| 股票 | 市場法 | 缺乏流通性折價 | 30% | 缺乏流通性之程 度越高，公允價 值估計數越低 | 當缺乏流通性之百分 比上升(下降)10%，對 本公司權益將減少/增 加5,124千元 | |

第三等級公允價值衡量之評價流程

本公司財務部門負責進行公允價值驗證，藉獨立來源資料使評價結果貼近市場狀態、確認資料來源係獨立、可靠、與其他資源一致以及代表可執行價格，並於每一報導日依據公司會計政策須作重衡量或重評估之資產及負債之價值變動進行分析，以確保評價結果係屬合理。

(3) 非按公允價值衡量但須揭露公允價值之層級資訊

民國一〇七年十二月三十一日：

| | 第一等級 | 第二等級 | 第三等級 | 合計 |
|-------------------|-----------|------|---------|-----------|
| 僅揭露公允價值之資產： | | | | |
| 按攤銷後成本衡量之金融 資產 | | | | |
| 定期存款 | \$120,825 | \$- | \$- | \$120,825 |
| 投資性不動產(詳附註六.14) | - | - | 247,710 | 247,710 |

民國一〇六年十二月三十一日：

| | 第一等級 | 第二等級 | 第三等級 | 合計 |
|-----------------|----------|------|---------|----------|
| 僅揭露公允價值之資產： | | | | |
| 無活絡市場之債務工具投資 | | | | |
| 定期存款 | \$61,968 | \$- | \$- | \$61,968 |
| 投資性不動產(詳附註六.14) | - | - | 245,392 | 245,392 |

台聯電訊股份有限公司個體財務報表附註(續)
(金額除另予註明外，均以新台幣千元為單位)

8. 具重大影響之外幣金融資產及負債資訊如下：

本公司具重大影響之外幣金融資產及負債資訊如下：

| | 107.12.31 | | |
|-------------|-----------|-------|-----------|
| | 外幣 | 匯率 | 新台幣 |
| 金額單位：千元 | | | |
| <u>金融資產</u> | | | |
| 貨幣性項目： | | | |
| 美金 | \$3,409 | 30.72 | \$104,724 |
| 人民幣 | 6,415 | 4.48 | 28,739 |
| 非貨幣性項目： | | | |
| 美金 | 1,500 | 30.72 | 46,080 |
| <u>金融負債</u> | | | |
| 貨幣性項目： | | | |
| 美金 | 12 | 30.72 | 369 |
| | | | |
| 106.12.31 | | | |
| <u>金融資產</u> | | | |
| 貨幣性項目： | | | |
| 美金 | \$2,680 | 29.78 | \$79,810 |
| 人民幣 | 9,150 | 4.56 | 41,724 |
| 非貨幣性項目： | | | |
| 美金 | 1,424 | 29.78 | 42,407 |
| <u>金融負債</u> | | | |
| 貨幣性項目： | | | |
| 美金 | 64 | 29.78 | 1,906 |

由於本公司之公司個體功能性貨幣種類繁多，故無法按各重大影響之外幣幣別揭露貨幣性金融資產及金融負債之兌換損益資訊。本公司於民國一〇七年及一〇六年度之外幣兌換利益(損失)分別為3,403千元及(6,220)千元。

台聯電訊股份有限公司個體財務報表附註(續)
(金額除另予註明外，均以新台幣千元為單位)

9. 資本管理

本公司資本管理之最主要目標，係確認維持健全之信用評等及良好之資本比率，以支持企業營運及股東權益之極大化。本公司依經濟情況以管理並調整資本結構，可能藉由調整股利支付、返還資本或發行新股以達成維持及調整資本結構之目的。

十三、附註揭露事項

1. 重大交易事項相關資訊：

- (1) 資金貸與他人：無。
- (2) 為他人背書保證：無。
- (3) 期末持有有價證券情形：詳附表一及附表一之一。
- (4) 本期累積買進或賣出同一有價證券之金額達新台幣三億元或實收資本額百分之二十以上者：詳附表二。
- (5) 取得不動產之金額達新台幣三億元或實收資本額百分之二十以上者：無。
- (6) 處分不動產之金額達新台幣三億元或實收資本額百分之二十以上者：無。
- (7) 與關係人進、銷貨交易金額達新台幣一億元或實收資本額百分之二十以上者：無。
- (8) 應收關係人款項達新台幣一億元或實收資本額百分之二十以上者：無。
- (9) 從事衍生性商品交易：無。

2. 轉投資事業相關資訊：

對被投資公司直接或間接具有重大影響或控制者，應揭露其名稱、所在地區、主要營業項目、原始投資金額、期末持股情形、本期損益及認列之投資損益：詳附表三。

台聯電訊股份有限公司個體財務報表附註(續)
(金額除另予註明外，均以新台幣千元為單位)

3. 大陸投資資訊：

- (1) 大陸被投資公司名稱、主要營業項目、實收資本額、投資方式、資金匯出入情形、持股比例、投資損益、期末投資帳面價值、已匯回投資損益及赴大陸地區投資限額：詳附表四。
- (2) 與大陸被投資公司直接或間接經由第三地區所發生下列之重大交易事項，及其價格、付款條件、未實現損益：

A. 進貨金額及百分比與相關應付款項之期末餘額及百分比：無。

B. 銷貨金額及百分比與相關應收款項之期末餘額及百分比：

| 銷貨金額 | 佔總銷貨百分比 | 應收款項期末餘額 |
|----------|---------|----------|
| \$10,568 | 12.25% | \$1,940 |

C. 財產交易及其所產生之損益數額：無。

D. 票據背書保證或提供擔保品之期末餘額及目的：無。

E. 資金融通之最高餘額、期末餘額、利率區間及當期利息總額：無。

F. 其他對當期損益或財務狀況有重大影響之交易事項，如勞務之提供或收受等：無。

台聯電訊股份有限公司個體財務報表附註(續)
(金額除另予註明外，均以新台幣千元為單位)

附表一、期末持有有價證券情形(不包括投資子公司、關聯企業及合資控股部分)：

| 持有之公司 | 有價證券種類 及名稱(註1) | 與有價證券發行人 之關係(註2) | 帳列科目 | 期 | | 末 | | 備註 (註4) |
|------------|---------------------------------------|---------------------|----------------------------|--------------|----------|--------|---------|------------|
| | | | | 股數/單位數 | 帳面金額(註3) | 持股比例 | 公允價值 | |
| 台聯電訊股份有限公司 | 股票-台虹科技(股)公司 | 無 | 透過損益按公允價值衡量之金融資產-非流動 | 270,000 股 | \$9,180 | - | \$9,180 | |
| " | 股票-台新科技(股)公司 | 無 | 透過損益按公允價值衡量之金融資產-非流動 | 130,000 股 | 9,685 | - | 9,685 | |
| " | 股票-普萊德科技(股)公司 | 無 | 透過損益按公允價值衡量之金融資產-非流動 | 70,000 股 | 3,969 | - | 3,969 | |
| " | 股票-裕融企業(股)公司 | 無 | 透過損益按公允價值衡量之金融資產-非流動 | 85,000 股 | 7,701 | - | 7,701 | |
| " | 股票-大聯大投資控股(股)公司 | 無 | 透過損益按公允價值衡量之金融資產-非流動 | 130,000 股 | 4,804 | - | 4,804 | |
| " | 股票-勝一化工(股)公司 | 無 | 透過損益按公允價值衡量之金融資產-非流動 | 110,000 股 | 9,185 | - | 9,185 | |
| " | 股票-捷敏(股)公司 | 無 | 透過損益按公允價值衡量之金融資產-非流動 | 170,000 股 | 12,053 | - | 12,053 | |
| " | 股票-晶成科技(股)公司 | 無 | 透過損益按公允價值衡量之金融資產-非流動 | 100,000 股 | 7,000 | - | 7,000 | |
| " | 債券-鈺邦科技股份有限公司國內第二次無擔保轉換公司債 | 無 | 透過損益按公允價值衡量之金融資產-非流動 | 135,000 股 | 13,365 | - | 13,365 | |
| " | 股票-矽晶科技(股)公司 | 無 | 透過損益按公允價值衡量之金融資產-非流動 | 1,500,000 股 | 14,040 | - | 14,040 | |
| " | 股票-裕美(股)公司 | 無 | 透過損益按公允價值衡量之金融資產-非流動 | 1,170,000 股 | 45,338 | - | 45,338 | |
| " | 股票-裕融企業股份有限公司(甲特) | 無 | 透過損益按公允價值衡量之金融資產-非流動 | 64,086 股 | 3,294 | - | 3,294 | |
| " | 股票-聯亞光電工業(股)公司 | 無 | 透過損益按公允價值衡量之金融資產-非流動 | 15,000 股 | 3,368 | - | 3,368 | |
| " | 股票-由田新技股份有限公司 | 無 | 透過損益按公允價值衡量之金融資產-非流動 | 10,000 股 | 697 | - | 697 | |
| " | 基金-元大ETP套型證券投資信託基金之台灣50單日反向1倍證券投資信託基金 | 無 | 透過損益按公允價值衡量之金融資產-非流動 | 200,000 單位 | 2,640 | - | 2,640 | |
| " | 股票-大立光電股份有限公司 | 無 | 透過損益按公允價值衡量之金融資產-非流動 | 4,000 股 | 12,860 | - | 12,860 | |
| " | 股票-大地幼教(股)公司 | 無 | 透過損益按公允價值衡量之金融資產-非流動 | 167,943 股 | 34,176 | - | 34,176 | |
| " | 股票-千如電機工業(股)公司 | 無 | 透過損益按公允價值衡量之金融資產-非流動 | 169,000 股 | 4,081 | - | 4,081 | |
| " | 股票-鮮活控股(股)公司 | 無 | 透過損益按公允價值衡量之金融資產-非流動 | 349,000 股 | 48,685 | - | 48,685 | |
| " | 股票-泰博科技股份有限公司 | 無 | 透過損益按公允價值衡量之金融資產-非流動 | 304,000 股 | 53,656 | - | 53,656 | |
| " | 股票-泰昇國際控股(股)有限公司 | 無 | 透過損益按公允價值衡量之金融資產-非流動 | 12,000 股 | 1,518 | - | 1,518 | |
| " | 基金-新光美國豐收平衡基金(A類型)台幣 | 無 | 透過損益按公允價值衡量之金融資產-非流動 | 200,401 單位 | 1,922 | - | 1,922 | |
| " | 基金-復華中國新經濟A股基金 台幣 | 無 | 透過損益按公允價值衡量之金融資產-非流動 | 1,681,976 單位 | 11,589 | - | 11,589 | |
| " | 基金-Captain Global Fund | 無 | 透過損益按公允價值衡量之金融資產-非流動 | 9,065 單位 | 29,198 | - | 29,198 | |
| " | 股票-普訊陸創業投資(股)公司 | 無 | 透過其他綜合損益按公允價值衡量之權益工具投資-非流動 | 578,000 股 | 2,670 | 1.14% | 2,670 | |
| " | 股票-天泰光電(股)公司 | 無 | 透過其他綜合損益按公允價值衡量之權益工具投資-非流動 | 624,308 股 | 8,784 | 1.97% | 8,784 | |
| " | 股票-友上科技(股)公司 | 無 | 透過其他綜合損益按公允價值衡量之權益工具投資-非流動 | 462,000 股 | 3,188 | 1.43% | 3,188 | |
| " | 股票-普凌威科技(股)公司 | 無 | 透過其他綜合損益按公允價值衡量之權益工具投資-非流動 | 717,825 股 | - | 4.36% | - | |
| " | 股票-華科材料科技(股)公司 | 無 | 透過其他綜合損益按公允價值衡量之權益工具投資-非流動 | 4,000,000 股 | 29,680 | 19.01% | 29,680 | |
| " | 股票-展翊光電(股)公司 | 無 | 透過其他綜合損益按公允價值衡量之權益工具投資-非流動 | 250,000 股 | 1,472 | 1.56% | 1,472 | |
| " | 股票-台霖生物科技(股)公司 | 無 | 透過損益按公允價值衡量之金融資產-非流動 | 100,000 股 | 798 | 0.28% | 798 | |

註1：本表所稱有價證券，係指屬國際財務報導準則第9號「金融工具」範圍內之股票、債券、受益憑證及上述項目所衍生之有價證券。

註2：有價證券發行人非屬關係人者，該欄免填。

註3：按公允價值衡量者，帳面金額已調整後及扣除累計減損之帳面金額；非屬按公允價值衡量者，帳面金額已扣除累計減損後或成本或攤銷後成本扣除累計減損之帳面金額。

註4：所有有價證券有因提供擔保、質押借款或其他依約定而受限制使用者，應於備註欄註明提供擔保或質押股數、擔保或質押金額及限制使用情形。

台聯電訊股份有限公司個體財務報表附註(續)
(金額除另予註明外,均以新台幣千元為單位)

附表一之一、轉投資公司期末持有有價證券情形(不包括投資子公司、關聯企業及合資控股部分):

| 持有之公司 | 有價證券種類 及名稱(註1) | 與有價證券發行人 之關係(註2) | 帳列科目 | 期 | | 末 | | 備註 (註4) |
|-----------|------------------------------|---------------------|----------------------|-------------|----------|-------|----------|------------|
| | | | | 股數/單位數 | 帳面金額(註3) | 持股比例 | 公允價值 | |
| 聯創投資(股)公司 | 股票-千如電機工業(股)公司 | 無 | 透過損益按公允價值衡量之金融資產-流動 | 700,120 股 | \$16,908 | - | \$16,908 | |
| " | 股票-聯華食品工業股份有限公司 | 無 | 透過損益按公允價值衡量之金融資產-流動 | 67,000 股 | 2,459 | - | 2,459 | |
| " | 股票-豐達科技股份有限公司 | 無 | 透過損益按公允價值衡量之金融資產-流動 | 66,000 股 | 3,953 | - | 3,953 | |
| " | 基金-新光全球生技醫療基金 | 無 | 透過損益按公允價值衡量之金融資產-流動 | 100,000 單位 | 981 | - | 981 | |
| " | 股票-眾福科技(股)公司 | 無 | 透過損益按公允價值衡量之金融資產-流動 | 737,484 股 | 11,829 | 1.49% | 11,829 | |
| " | 股票-Amarillo Biosciences Inc. | 無 | 透過損益按公允價值衡量之金融資產-非流動 | 1,550,000 股 | 12,856 | 6.95% | 12,856 | |
| " | 股票-台聯電訊(股)公司 | 本公司 | 透過損益按公允價值衡量之金融資產-非流動 | 720 股 | 17 | - | 17 | |
| 聯睿投資(股)公司 | 股票-雙鴻科技股份有限公司 | 無 | 透過損益按公允價值衡量之金融資產-流動 | 135,000 股 | 13,216 | - | 13,216 | |
| " | 股票-台耀科技股份有限公司 | 無 | 透過損益按公允價值衡量之金融資產-流動 | 40,000 股 | 3,592 | - | 3,592 | |
| 福德通訊(股)公司 | 股票-新光產物保險(股)公司 | 無 | 透過損益按公允價值衡量之金融資產-流動 | 5,000 股 | 175 | - | 175 | |
| " | 股票-台虹科技(股)公司 | 無 | 透過損益按公允價值衡量之金融資產-流動 | 20,000 股 | 680 | - | 680 | |
| " | 股票-凌巨科技(股)公司 | 無 | 透過損益按公允價值衡量之金融資產-流動 | 80,000 股 | 781 | - | 781 | |
| " | 股票-千如電機工業(股)公司 | 無 | 透過損益按公允價值衡量之金融資產-流動 | 5,850 股 | 141 | - | 141 | |
| " | 股票-加百裕工業(股)公司 | 無 | 透過損益按公允價值衡量之金融資產-流動 | 10,000 股 | 327 | - | 327 | |
| " | 股票-鮮活控股(股)公司 | 無 | 透過損益按公允價值衡量之金融資產-流動 | 3,000 股 | 419 | - | 419 | |
| " | 基金-富邦上証180證券投資信託基金 | 無 | 透過損益按公允價值衡量之金融資產-流動 | 10,000 股 | 252 | - | 252 | |
| " | 股票-達方電子股份有限公司 | 無 | 透過損益按公允價值衡量之金融資產-流動 | 12,000 股 | 471 | - | 471 | |
| " | 股票-聯邦商業銀行 | 無 | 透過損益按公允價值衡量之金融資產-流動 | 10,000 股 | 96 | - | 96 | |
| " | 債券-美國銀行美元公司債(七) | 無 | 透過損益按公允價值衡量之金融資產-流動 | 2,000 股 | 5,874 | - | 5,874 | |
| " | 債券-巴克萊集團美元債券(一) | 無 | 透過損益按公允價值衡量之金融資產-流動 | 3,000 股 | 8,564 | - | 8,564 | |

註1:本表所稱有價證券,係指附表一範圍內之股票、債券、受益憑證及上述項目所衍生之有價證券。

註2:有價證券發行人非屬關係人者,該欄免填。

註3:按公允價值衡量者,帳面金額乙欄請填公允價值評價調整後及扣除累計減損之帳面餘額;非屬按公允價值衡量者,帳面金額乙欄請填原始取得成本或攤銷後成本扣除累計減損之帳面餘額。

註4:所有有價證券有因提供擔保、質押借款或其他依約定而受限制使用者,應於備註欄註明提供擔保股數、擔保或質借金額及限制使用情形。

台聯電訊股份有限公司個體財務報表附註(續)
(金額除另予註明外，均以新台幣千元為單位)

附表二、累積買進或賣出同一有價證券之金額達新臺幣三億元或實收資本額百分之二十以上者

| 買、賣之公司 | 有價證券種類及名稱 | 帳列科目 | 交易對象 | 關係 | 期初 | | 買入 | | 賣出 | | | 期末 | |
|------------|------------------|--------------------------|------|----|-------|-------------|-------|---------|-------|-------------|-------------|--------|----------------|
| | | | | | 股數(千) | 金額(註1) | 股數(千) | 金額 | 股數(千) | 售價 | 帳面成本 | 處分(損)益 | 股數(千) |
| 台聯電訊股份有限公司 | 股票-聯亞光電(股)公司 | 透過損益按公允價值衡 量之金融資產-非流動 | 公開市場 | - | 5,290 | \$2,031,360 | - | \$- | 5,290 | \$2,020,429 | \$2,031,360 | - | \$- |
| 台聯電訊股份有限公司 | 股票-台灣積體電路製造(股)公司 | 透過損益按公允價值衡 量之金融資產-流動 | 公開市場 | - | 70 | 16,492 | 240 | 60,292 | 310 | 71,313 | 76,784 | - | - |
| 台聯電訊股份有限公司 | 股票-千如電機工業(股)公司 | 透過損益按公允價值衡 量之金融資產-流動 | 公開市場 | - | 1,010 | 44,654 | 1,597 | 63,754 | 2,438 | 80,019 | 102,108 | 169 | 6,300 (註2) |
| 台聯電訊股份有限公司 | 股票-欣銓科技(股)公司 | 透過損益按公允價值衡 量之金融資產-流動 | 公開市場 | - | - | - | 2,590 | 104,639 | 2,590 | 69,799 | 104,639 | - | - |
| 台聯電訊股份有限公司 | 股票-信昌電子陶瓷(股)公司 | 透過損益按公允價值衡 量之金融資產-流動 | 公開市場 | - | 966 | 22,475 | - | - | 966 | 53,023 | 22,475 | - | - |
| 台聯電訊股份有限公司 | 股票-力成科技(股)公司 | 透過損益按公允價值衡 量之金融資產-流動 | 公開市場 | - | - | - | 471 | 40,942 | 471 | 32,705 | 40,942 | - | - |
| 聯創投資股份有限公司 | 股票-千如電機工業(股)公司 | 透過損益按公允價值衡 量之金融資產-流動 | 公開市場 | - | 1,220 | 45,662 | 2,209 | 89,703 | 2,729 | 80,757 | 111,026 | 700 | 24,339 (註3) |
| 聯創投資股份有限公司 | 股票-欣銓科技(股)公司 | 透過損益按公允價值衡 量之金融資產-流動 | 公開市場 | - | - | - | 350 | 14,301 | 350 | 9,827 | 14,301 | - | - |
| 聯創投資股份有限公司 | 股票-信昌電子陶瓷(股)公司 | 透過損益按公允價值衡 量之金融資產-流動 | 公開市場 | - | 2,944 | 63,751 | - | - | 2,944 | 177,609 | 63,751 | - | - |

台聯電訊股份有限公司個體財務報表附註(續)
(金額除另予註明外，均以新台幣千元為單位)

附表二、累積買進或賣出同一有價證券之金額達新臺幣三億元或實收資本額百分之二十以上者(續)

| 買、賣之公司 | 有價證券種類及名稱 | 帳列科目 | 交易對象 | 關係 | 期初 | | 買入 | | 賣出 | | | 期末 | |
|------------|------------------|---------------------|------|----|-------|--------|--------|-----|--------|--------|---------|--------|-------|
| | | | | | 股數(千) | 金額(註1) | 股數(千) | 金額 | 股數(千) | 售價 | 帳面成本 | 處分(損)益 | 股數(千) |
| 聯創投資股份有限公司 | 股票-力成科技(股)公司 | 透過損益按公允價值衡量之金融資產-流動 | 公開市場 | - | - | 587 | 49,878 | 587 | 40,149 | 49,878 | (9,729) | - | - |
| 聯睿投資股份有限公司 | 股票-台灣精體電路製造(股)公司 | 透過損益按公允價值衡量之金融資產-流動 | 公開市場 | - | - | 50 | 11,542 | 50 | 11,131 | 11,542 | (411) | - | - |
| 聯睿投資股份有限公司 | 股票-力成科技(股)公司 | 透過損益按公允價值衡量之金融資產-流動 | 公開市場 | - | - | 60 | 5,146 | 60 | 4,504 | 5,146 | (642) | - | - |
| 福德通訊股份有限公司 | 股票-千如電機工業(股)公司 | 透過損益按公允價值衡量之金融資產-流動 | 公開市場 | - | 138 | 19 | 931 | 16 | 947 | 810 | 137 | 6 | 259 |
| 福德通訊股份有限公司 | 股票-信昌電子陶瓷(股)公司 | 透過損益按公允價值衡量之金融資產-流動 | 公開市場 | - | 355 | 10 | - | 10 | 416 | 355 | 61 | - | (註4) |

註1：帳列科目為透過損益按公允價值衡量之金融資產者，其期初及期末金額為當期市價。

註2：期末餘額含本期透過損益按公允價值衡量之金融資產評價損失2,219千元。

註3：期末餘額含本期透過損益按公允價值衡量之金融資產評價損失7,431千元。

註4：期末餘額含本期透過損益按公允價值衡量之金融資產評價損失118千元。

註5：實收資本額係指母公司之實收資本額，發行人股票無面額或每股面額非屬新臺幣十元者，有關實收資本額百分之二十之交易金額規定，以資產負債表歸屬於母公司業主之權益百分之十計算之。

台聯電訊股份有限公司個體財務報表附註(續)
(金額除另予註明外,均以新台幣千元為單位)

附表三、被投資公司名稱、所在地等相關資訊(不包含大陸被投資公司)：

| 投資公司名稱 | 被投資公司名稱(註1,2) | 所在地區 | 主要營業項目 | 原始投資金額 | | 股數 | 期末持有 | | 被投資公司本期損益 | 本公司認列之投資損益 | 備註 |
|---------------------------|--------------------------|---|-------------------------------------|------------------|------------------|--------------|---------|-----------|------------|--------------------|----|
| | | | | 本期末 | 去年年底 | | 比率 | 帳面金額(註3) | | | |
| 台聯電訊(股)公司 | 聯創投資(股)公司 | 台北市瑞光路108號3樓 | 投資公司 | \$320,000 | \$220,000 | 32,000,000 股 | 100.00% | \$379,174 | \$(10,107) | \$(10,065) (註3) | |
| 台聯電訊(股)公司 | STARFISH GROUP LTD.(BVI) | P.O. Box957, offshore Incorporations Centre Road Town, Tortola, British Virgin Islands. | 投資公司 | 66,019 USD 2,070 | 66,019 USD 2,070 | - | 100.00% | 27,755 | 834 | 1,296 (註3) | |
| 台聯電訊(股)公司 | WIN WISH OFFSHORE LTD. | TrustNet Chambers, P.O. Box 1225, Apia, Samoa. | 買賣業務、進出口業務、代理國內外廠商報價、投標業務、投資業務、保證業務 | 8,259 USD 250 | 8,259 USD 250 | - | 100.00% | 18,338 | 2,868 | 2,868 | |
| 台聯電訊(股)公司 | 聯睿投資(股)公司 | 台北市瑞光路108號3樓 | 投資公司 | 200,000 | - | 20,000,000 股 | 100.00% | 200,624 | 624 | 624 | |
| 聯創投資(股)公司 | 福德通訊(股)公司 | 台北市瑞光路112巷1號3樓 | 有線、無線通信機械器材及電子零組件之製造、電子材料銷售 | 60,881 | 60,881 | 4,097,577 股 | 91.99% | 41,844 | (3,163) | (2,910) | |
| 聯創投資(股)公司 | 聯準光電(股)公司 | 台北市瑞光路108號3樓 | 積體電路之設計及電子零組件之製造與電器器材、電子材料之銷售 | 4,500 | 2,500 | 450,000 股 | 90.00% | 4,112 | 19 | 5 | |
| STARFISH GROUP LTD. (BVI) | LEADLUCK LTD. (SAMOA) | TrustNet Chambers, P.O. Box 1225, Apia, Samoa. | 投資公司 | 32,420 USD 1,000 | 32,420 USD 1,000 | - | 100.00% | 10,472 | 757 | 757 | |
| STARFISH GROUP LTD. (BVI) | MAX PROFITS LTD. (SAMOA) | TrustNet Chambers, P.O. Box 1225, Apia, Samoa. | 投資公司 | 32,420 USD 1,000 | 32,420 USD 1,000 | - | 100.00% | 6,545 | (275) | (275) | |
| STARFISH GROUP LTD. (BVI) | HERCULES INTL LTD. (BVI) | Palm Grove House, P.O. Box438 Rd.Town, Tortola, British Virgin Islands | 買賣業務、進出口業務、代理國內外廠商報價、投標業務、投資業務、保證業務 | 9,726 USD 300 | 9,726 USD 300 | - | 100.00% | 11,246 | 352 | 352 | |

註1：公開發行公司如設有國外控股公司且依當地法令規定以合併報表為主要財務報表者，有關國外被投資公司資訊之揭露，得僅揭露至該控股公司之相關資訊。

註2：非屬註1所述情形者，依下列規定填寫：

(1)「被投資公司名稱」、「所在地區」、「主要營業項目」、「原始投資金額」及「期末持股情形」等欄，應依本(公開發行)公司轉投資情形及每一直接或間接控制之被投資公司再轉投資情形依序填寫，並於備註欄註明各被投資公司與本(公開發行)公司之關係(如係屬子公司或孫公司)。

(2)「被投資公司本期損益」乙欄，應填寫各被投資公司之本期損益金額。

(3)「本期認列之投資損益」乙欄，僅須填寫本(公開發行)公司認列直接轉投資之各子公司及採權益法評價之各被投資公司之損益金額，餘得免填。於填寫「認列直接轉投資之各子公司本期損益金額」時，應確認各子公司本期損益金額業已包含其再轉投資依規定應認列之投資損益。

註3：係包含本期順逆流銷貨未實現毛利。

台聯電訊股份有限公司個體財務報表附註(續)
(金額除另予註明外，均以新台幣千元為單位)

附表四、大陸投資資訊

單位：美金／新台幣千元

| 大陸被投資 公司名稱 | 主要 營業項目 | 實收 資本額 | 投資方式 (註1) | 本 期 初 自 台 灣 匯 出 累 積 投 資 金 額 | 本 期 匯 出 或 收 回 投 資 金 額 | | 本 期 期 末 自 台 灣 匯 出 累 積 投 資 金 額 | 被 投 資 公 司 本 期 損 益 | 本 公 司 直 接 或 間 接 投 資 之 持 股 比 例 | 本 期 認 列 投 資 (損 益 (註2)) | 期 末 投 資 帳 面 價 值 | 截 至 本 期 止 已 匯 回 投 資 收 益 |
|---|---|-----------|--------------|--|---|--------|---|---|---|--|--------------------------------------|--|
| | | | | | 匯 出 | 收 回 | | | | | | |
| 金 台 聯 國 際 貿 易 (上 海) 有 限 公 司 | 國 際 貿 易、轉 口 貿 易、保 稅 區 企 業 間 的 貿 易 及 區 內 貿 易 代 理 等 | USD 1,000 | (2) | \$30,310 USD 1,000 | \$- | \$- | \$30,310 USD 1,000 | \$757 | 100% | \$757 (2)C | \$10,472 | \$- |
| 北 京 拓 訊 科 技 有 限 公 司 | 研 發 生 產 計 算 機 軟 硬 體 及 配 套 產 品； 銷 售 自 產 品 | USD 1,000 | (2) | \$30,310 USD 1,000 | \$- | \$- | \$30,310 USD 1,000 | \$(275) | 100% | \$(275) (2)C | \$6,545 | \$- |

| | | |
|--|--|--|
| 本 期 期 末 累 計 自 台 灣 匯 出 赴 大 陸 地 區 投 資 金 額 | 經 濟 部 投 審 會 核 准 投 資 金 額 | 依 經 濟 部 投 審 會 規 定 赴 大 陸 地 區 投 資 限 額 (註4) |
| \$116,521 (註5) | USD 3,793 (註5) | \$1,849,948 |

註1：投資方式區分為下列三種，標示種類別即可：

- (1) 直接赴大陸地區從事投資。
- (2) 透過第三地區公司再投資大陸(請註明該第三地區之投資公司)。

A. STARFISH GROUP LTD. (BVI) 透過 LEADLUCK LTD. (SAMOA) 投資金台聯國際貿易(上海)有限公司。

B. STARFISH GROUP LTD. (BVI) 透過 MAX PROFITS LTD. (SAMOA) 投資北京拓訊科技有限公司。

(3) 其他方式。

註2：本期認列投資損益欄中：

- (1) 若屬籌備中，尚無投資損益者，應予註明
- (2) 投資損益認列基礎分為下列三種，應予註明

A. 經與中華民國會計師事務所所有合作關係之國際性會計師事務所查核簽證之財務報表

B. 經台灣母公司簽證會計師查核簽證之財務報表

C. 其他

註3：本表相關數字應以新台幣列示；涉及外幣者，以資產負債表日之匯率換算為新台幣。

註4：依經濟部投資審議委員會公佈在大陸地區從事投資或技術合作審查原則，以民國一〇七年十二月三十一日個體或合併股權淨值孰高之百分之六十計算赴大陸地區投資限額。

註5：期末累計自台灣匯出赴大陸地區投資金額USD3,793千元，係含九十二年九月已清算之拓訊國際貿易(上海)有限公司及九十五年六月清算之北京台聯通訊設備

有限公司因虧損無法匯回投資款各為USD186千元及USD1,607千元。

六、公司及其關係企業最近年度及截至年報刊印日止，如有發生財務週轉困難情事，應列明其對本集團財務狀況之影響：無。

柒、財務狀況及財務績效之檢討分析與風險事項

一、財務狀況分析：

| 項 目 | 年 度 | 民國 107 年度 | 民國 106 年度 | 差 異 | |
|-------|-----|-----------|-----------|-------------|------|
| | | | | 金額 | % |
| 流動資產 | | 3,005,099 | 1,703,769 | 1,301,330 | 76% |
| 非流動資產 | | 320,991 | 2,359,157 | (2,038,166) | -86% |
| 資產總額 | | 3,326,090 | 4,062,926 | (736,836) | -18% |
| 流動負債 | | 236,509 | 198,376 | 38,133 | 19% |
| 非流動負債 | | 6,335 | 5,323 | 1,012 | 19% |
| 負債總額 | | 242,844 | 203,699 | 39,145 | 19% |
| 股本 | | 381,225 | 440,225 | (59,000) | -13% |
| 資本公積 | | 7,523 | 8,048 | (525) | -6% |
| 保留盈餘 | | 2,736,031 | 1,638,119 | 1,097,912 | 67% |
| 權益總額 | | 3,083,246 | 3,859,227 | (775,981) | -20% |

增減比率變動大於 20%之分析說明：

- (一) 流動資產及非流動資產總額分別較上期增加76%及減少86%，主要係因本期初次適用國際報導準則第9號公報重分類及處分主要投資標的影響所致。
- (二) 保留盈餘總額較上期增加67%，主要係本期初次適用國際報導準則第9號公報重分類及處分主要投資標的所致。
- (三) 權益總額較上期減少20%，主要係本期持續購回庫藏股減資及本期稅後淨損所致。

二、財務績效分析：

| 項 目 | 民國 107 年度 | 民國 106 年度 | 增(減)金額 | 變動比例% |
|--------------------|-----------|-----------|-------------|-------|
| 營業收入 | 86,249 | 89,648 | (3,399) | -3% |
| 營業毛利 | 28,255 | 32,175 | (3,920) | -12% |
| 營業損失 | (99,146) | (121,255) | 22,109 | -18% |
| 營業外收入及支出 | (39,140) | 1,217,873 | (1,257,013) | -103% |
| 稅前淨(損)利 | (138,286) | 1,096,618 | (1,234,904) | -112% |
| 本期淨(損)利 | (351,448) | 1,020,117 | (1,371,565) | -134% |
| 本期其他綜合損益 (稅後淨額) | (6,654) | (62,190) | 55,536 | -89% |
| 本期綜合損益總額 | (358,102) | 957,927 | (1,316,029) | -137% |

增減比率變動大於 20%之分析說明：

- (一) 營業外收入及支出、稅前淨損及本期淨利較上期分別減少約103%、112%及134%，主要係本期初次適用國際報導準則第9號公報重分類及認列投資損失所致。

(二) 本期其他綜合損益及本期綜合損益總額分別較上期減少約89%及137%，主要係上期備供出售金融資產未實現評價損益因本期初次適用國際報導準則第9號重分類及投資標的處分影響所致。

三、現金流量：

(一) 最近年度現金流量變動之分析說明、流動性不足之改善計畫：

單位：千元

| | 民國 107 年 | 民國 106 年 | 差異 | |
|---------------|-----------|-----------|-----------|--------|
| | | | 增減金額 | % |
| 營業活動之淨現金流(出)入 | (223,642) | 25,239 | (248,881) | (986)% |
| 投資活動之淨現金流入 | 2,305,909 | 780,086 | 1,525,823 | 196% |
| 籌資活動之淨現金流(出)入 | (417,433) | (358,888) | (58,545) | 16% |

增減比例變動分析說明：

- 營業活動之淨現金流出 223,642 千元二期變動-986%，主要係本期稅前損失及所得稅影響。
- 投資活動之淨現金流入變動196%，主要係處分及取得透過損益按公允價值衡量之金融資產淨額大幅增加所致。

(二) 未來一年現金流動性分析

單位：新台幣千元

| 期初現金餘額(1) | 預計全年度來自營業活動淨現金流入(2) | 預計全年來自投資活動之現金流量(3) | 預計全年籌資活動之現金流出量(4) | 現金剩餘(不足)數額(1)+(2)-(3)-(4) | 預計現金不足額之補救措施 | |
|-----------|---------------------|--------------------|-------------------|---------------------------|--------------|------|
| | | | | | 投資計劃 | 理財計劃 |
| 2,431,560 | 80,451 | (79,052) | (97,950) | 2,335,009 | — | — |

四、最近年度重大資本支出對財務業務之影響：無。

五、最近年度轉投資政策、其獲利或虧損之主要原因、改善計畫及未來一年投資計畫：無。

六、風險事項管理之分析評估

(一) 利率、匯率變動、通貨膨脹情形對公司損益之影響及未來因應措施：

| 項目 | 民國107年度 |
|------------------|-----------|
| 利息收支淨額(千元) | 2,384 |
| 兌換損益淨額(千元) | 4,119 |
| 營業收入(千元) | 86,249 |
| 稅前淨損(千元) | (138,286) |
| 利息收支淨額占營業收入比率(%) | 2.76 |
| 利息收支淨額占稅前淨利比率(%) | (1.72) |
| 兌換損益淨額占營業收入比率(%) | 4.78 |
| 兌換損益淨額占稅前淨利比率(%) | (2.98) |

1.利率風險：

利率風險係因市場利率之變動而導致金融工具之公允價值或未來現金流量波動之風險，本集團之利率風險主要係來自於分類為放款及應收款之浮動利率投資。

有關利率風險之敏感度分析主要針對財務報導期間結束日之利率暴險項目，包括浮動利率投資，並假設持有一個會計年度，當利率上升/下降一碼(0.25%)，對本集團於民國一〇七年及一〇六年度之損益將分別增加/減少 375 千元及 231 千元。

民國 107 年利息支出為新台幣 7 千元，其佔本年度營業收入之比重微小；本集團定期評估銀行利率，積極與各家銀行配合，並隨時掌握金融市場之利率之變動，爭取最優惠之利率，使利率變動對本集團影響降到最低。

2.匯率風險：

本集團匯率風險主要與營業活動(收入或費用所使用之貨幣與本集團功能性貨幣不同時)及國外營運機構淨投資有關。

本集團之應收外幣款項與應付外幣款項之部分幣別相同，此時，部位相當部分會產生自然避險效果。另國外營運機構淨投資係屬策略投資，因此，本集團未對此進行避險。

本集團匯率風險之敏感度分析主要針對財務報導期間結束日之主要外幣貨幣性項目，其相關之外幣升值/貶值對本集團損益之影響。本集團之匯率風險主要受美金貨幣及人民貨幣匯率波動影響，敏感度分析資訊如下：

(1)當新台幣對美金外幣升值/貶值 1%時，對本集團於民國一〇七年及一〇六年度之損益將分別減少/增加 1,416 千元及 1,361 千元。

(2)當新台幣對人民幣外幣升值/貶值 5%時，對本集團於民國一〇七年及一〇六年度之損益將分別減少/增加 2,063 千元及 2,875 千元。

民國 107 年兌換利益淨額為新台幣 4,119 千元，其佔營業收入淨額及稅前淨損比率各為 4.78%及 2.98%，其因應措施為隨時掌握市場匯率之變動及與各家銀行維持良好關係，未來將持續以換匯交易以降低匯率風險。

3.通貨膨脹：

本集團將持續對通貨膨脹保持高度關注，預估近期應不致對損益有重大之影響。

(二) 從事高風險、高槓桿投資、資金貸與他人、背書保證及衍生性商品交易之政策、獲利或虧損之主要原因及未來因應措施：

1.本集團目前未從事高風險、高槓桿投資、資金貸與他人、背書保證及衍生性商品交易之情形。

2.本集團訂有資金貸與他人、背書保證及衍生性商品交易等政策。

(三) 未來研發計畫及預計投入之研發費用：

請參閱本年報伍、營運概況之技術及研發概況。

(四) 國內外重要政策及法律變動對公司財務業務之影響及因應措施：

本集團向來密集注意並掌握可能影響公司營運的政策及法令，並配合增修公司內部相關制度。民國 107 年法律變動經評估對本集團的營運尚無重大影響。

(五) 科技改變及產業變化對公司財務業務之影響及因應措施：

近年來隨著寬頻網際網路、多媒體應用的發展以及行動通訊應用的普及，通訊產業趨勢的最主要科技改變莫過於 Voice、Data & Sensor，原本涇渭分明的語音及數據網路產業，逐漸朝向無界整合的方向發展。語音及數據及感測裝置整合之 IAD（整合型接取設備）需求將成為未來主流。對 TAINET 而言，由於本集團具備了基礎完善的語音及數據技術實力，IAD 需求趨勢相對帶來了非常好的發展契機，本集團除專注於既有產品技術的提昇，亦透過全球銷售平台進行產品的整合銷售，實際掌握有利之競爭優勢。

(六) 企業形象改變對企業危機管理之影響及因應措施：

本集團重視企業聲譽的維護且積極保護公司形象。本集團設有應變小組處理任何有可能影響本集團形象的意外狀況，應變計劃包括狀況分析、影響評估、因應狀況的解決方案，以及適當的預警措施等以配合做好企業危機之管理與預防。

(七) 進行併購之預期效益、可能風險及因應措施：無。

(八) 擴充廠房之預期效益、可能風險及因應措施：無。

(九) 進貨或銷貨集中所面臨之風險及因應措施：本集團對主要供應商及客戶並無集中風險之疑慮。

(十) 董事、監察人或持股超過百分之十之大股東，股權之大量移轉或更換對公司之影響、風險及因應措施：無。

(十一) 經營權之改變對公司之影響、風險及因應措施：無。

(十二) 訴訟或非訟事件，應列明公司及公司董事、監察人、總經理、實質負責人、持股比例超過百分之十之大股東及從屬公司已判決確定或尚在繫屬中之重大訴訟、非訟或行政爭訟事件，其結果可能對股東權益或證券價格有重大影響者，應揭露其系爭事實、標的金額、訴訟開始日期、主要涉訟當事人及截至年報刊印日止之處理情形：無。

(十三) 其他重要風險及因應措施：無。

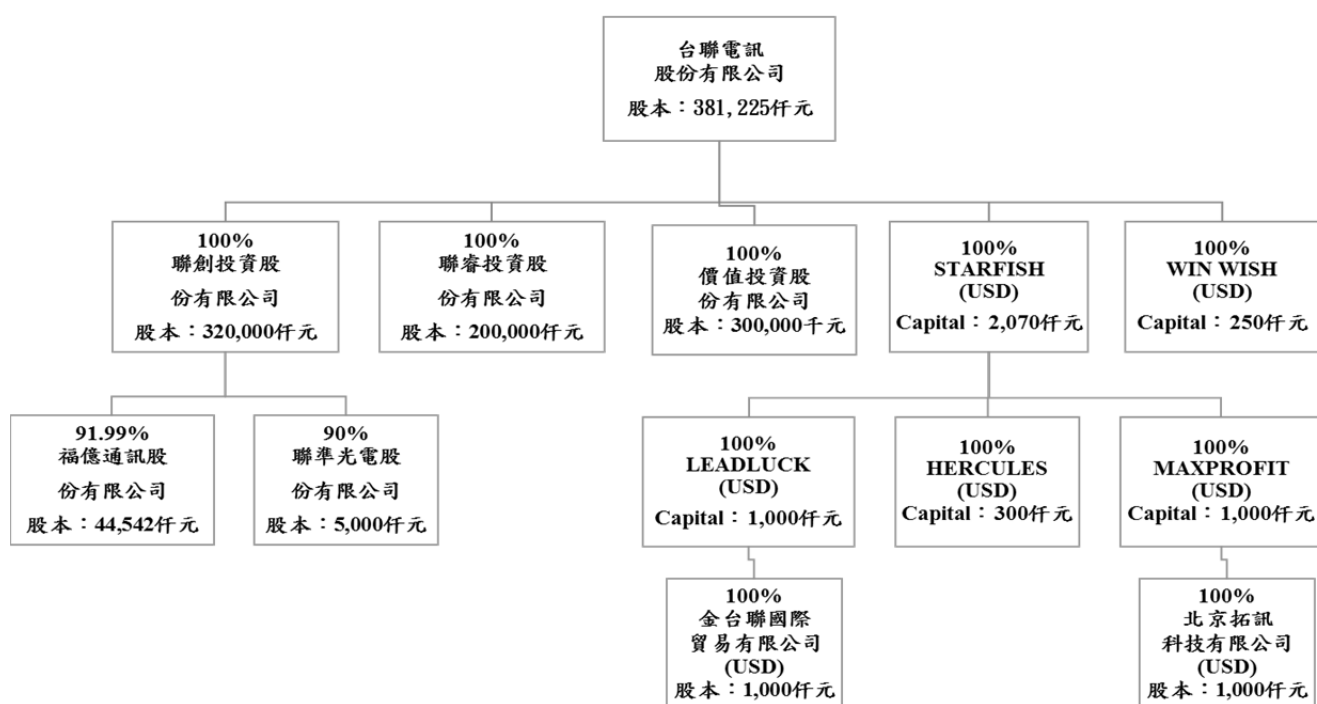
七、其他重要事項：無。

捌、特別記載事項

一、關係企業相關資料：

(一) 關係企業組織圖

民國108年4月22日



(二) 各關係企業基本資料

民國108年4月22日

| 企業名稱 | 設立日期 | 地 址 | 實收資本額 | | 主要營業或 生產項目 |
|---------------------------------|------------|---|-------|--------------|---------------------------------------|
| | | | 幣 別 | 金額 | |
| 聯創投資(股)公司 | 1998.10.23 | 台北市內湖區瑞光路108號3樓 | 新台幣 | 320,000,000元 | 投資公司 |
| Hercules Int'l Group Ltd. (BVI) | 1998.12.15 | Palm Grove House, P.O.Box438 Rd.Town, Tortola, Brithish Virgin Islands. | 美 金 | 300,000元 | 買賣業務、進出口業務、代理國內外廠商報價、投標業務、投資業務、保證業務 |
| Starfish Group Ltd. (BVI) | 1910.06.08 | P.O. Box957, offshore Incorporations Centre Road Town, Tortola, British Virgin Islands. | 美 金 | 2,070,000元 | 投資公司 |
| 福億通訊(股)公司 | 2001.07.23 | 臺北市內湖區瑞光路112巷1號3樓 | 新台幣 | 44,541,480元 | 有線、無線通信機械器材及及電子零組件之製造、電子材料銷售 |
| Leadluck Ltd. (SAMOA) | 2004.02.20 | TrustNet Chambers, P.O.Box1225, Apia, Samoa. | 美 金 | 1,000,000元 | 投資公司 |
| Win Wish Offshore Ltd. (SAMOA) | 2004.02.20 | TrustNet Chambers, P.O.Box1225, Apia, Samoa. | 美 金 | 250,000元 | 買賣業務、進出口業務、代理國內外廠商報價、投標業務、投資業務、保證業務 |
| Max Profit Ltd. (SAMOA) | 2005.05.16 | TrustNet Chambers, P.O.Box1225, Apia, Samoa. | 美 金 | 1,000,000元 | 投資公司 |
| 北京拓訊科技有限公司 | 2005.03.23 | 北京市海澱區花園路甲13號院7號樓303室 | 美 金 | 1,000,000元 | 研發生產計算機軟硬體及配套產品；銷售自產產品 |
| 金台聯國際貿易(上海)有限公司 | 2005.04.25 | 上海市外高橋保稅區楊高北路2005號新興樓307室 | 美 金 | 1,000,000元 | 國際貿易、轉口貿易、保稅區企業間的貿易及區內貿易代理等 |
| 聯準光電(股)公司 | 2017.05.22 | 臺北市內湖區瑞光路108號3樓 | 新台幣 | 5,000,000元 | 電子零組件之製造、精密儀器、電信器材、電子材料之銷售、國際貿易、產品設計等 |
| 聯睿投資(股)公司 | 2018.03.09 | 臺北市內湖區瑞光路108號3樓 | 新台幣 | 200,000,000元 | 投資公司 |
| 價值投資(股)公司 | 2019.03.27 | 臺北市內湖區瑞光路108號3樓 | 新台幣 | 300,000,000元 | 投資公司 |

(三) 依公司法第三百六十九條之三推定為有控制與從屬關係者其相同股東資料：無。

(四) 整體關係企業控制(從屬)關係及經營業務所涵蓋之行業相關內容，同(一)企業組織圖及(二)關係企業基本資料。

(五) 各關係企業董事、監察人及總經理資料

民國108年4月22日

| 企業名稱 | 職 稱 | 姓名或代表人 | 持有股份 | |
|------------------------------------|-----|------------------------------|----------------|---------|
| | | | 股 數 | 持股比率(%) |
| 福億通訊(股)公司 | 董事長 | 聯創投資(股)公司 代表人黃仲康 | 4,097,577 | 91.99 |
| | 董 事 | 聯創投資(股)公司 代表人林正茂 | | |
| | 董 事 | 聯創投資(股)公司 代表人陳玉菁 | | |
| | 監察人 | 許志彰 | 0 | 0.00 |
| 聯創投資(股)公司 | 董事長 | 台聯電訊(股)公司 代表人梁基岩 (註 1) | 32,000,000 | 100.00 |
| | 總經理 | 潘明燦 | | |
| Hercules Int'l Group Ltd. (BVI) | 董事長 | 台聯電訊(股)公司 代表人梁基岩 | 美金 300,000 元 | 100.00 |
| Leadluck Ltd. (SAMOA) | 董事長 | 台聯電訊(股)公司 代表人梁基岩 | 美金 1,000,000 元 | 100.00 |
| Win Wish Offshore Ltd. (SAMOA) | 董事長 | 台聯電訊(股)公司 代表人梁基岩 | 美金 250,000 元 | 100.00 |
| Max Profit Ltd. (SAMOA) | 董事長 | 台聯電訊(股)公司 代表人梁基岩 | 美金 1,000,000 元 | 100.00 |
| Starfish Group Ltd. (BVI) | 董事長 | 台聯電訊(股)公司 代表人梁基岩 | 美金 2,070,000 元 | 100.00 |
| 金台聯國際貿易(上海) 有限公司 | 董事長 | 台聯電訊(股)公司 代表人陳玉菁 | 美金 1,000,000 元 | 100.00 |
| | 董 事 | 台聯電訊(股)公司 代表人黃仲康 | | |
| | 董 事 | 台聯電訊(股)公司 代表人林宜菁 | | |
| 北京拓訊科技有限公司 | 董事長 | 台聯電訊(股)公司 代表人黃仲康 | 美金 1,000,000 元 | 100.00 |
| | 董 事 | 台聯電訊(股)公司 代表人陳玉菁 | | |

| 企業名稱 | 職 稱 | 姓名或代表人 | 持有股份 | |
|-----------|-----|------------------------------|------------|-------------|
| | | | 股 數 | 持股比 率(%) |
| | 董 事 | 台聯電訊(股)公司 代表人林宜菁 | | |
| 聯準光電(股)公司 | 董 事 | 聯創投資(股)公司 代表人梁基岩 | 450,000 | 90.00 |
| | 董 事 | 聯創投資(股)公司 代表人陳玉菁 (註 2) | | |
| | 董 事 | 聯創投資(股)公司 代表人曾柏諭 | | |
| | 監察人 | 黃仲康 | 0 | 0.00 |
| 聯睿投資(股)公司 | 董 事 | 台聯電訊(股)公司 代表人梁基岩 (註 3) | 20,000,000 | 100.00 |
| 價值投資(股)公司 | 董 事 | 台聯電訊(股)公司 代表人梁基岩 | 30,000,000 | 100.00 |

註 1：聯創投資(股)公司經 108 年 3 月 28 日董事會通過修正「公司章程」部分條文設董事一人，相關公司變更登記已送件。

註 2：聯準光電(股)公司於 108 年 3 月 28 日法人股東改派董事代表人，相關公司變更登記已送件。

註 3：聯睿投資(股)公司經 108 年 3 月 28 日董事會通過修正「公司章程」部分條文設董事一人，相關公司變更登記已送件。

(六) 各關係企業營運概況

單位：新台幣千元

| 民國107年度 | | | | | | | | | | |
|-----------------|-----------|---------|---------|--------|---------|---------|---------|--------------|--------|--|
| | 功能性 貨幣 | 資本額 | 資產總額 | 負債總額 | 淨值 | 營業收入 | 營業利益 | 本期損益 (稅後) | 每股盈餘 | |
| 聯創投資(股)公司 | NTD | 320,000 | 393,266 | 12,793 | 380,473 | 344,450 | 877 | (10,107) | (0.33) | |
| 福億通訊(股)公司 | NTD | 44,542 | 52,928 | 7,440 | 45,488 | 30,468 | (2,963) | (3,163) | (0.71) | |
| 聯準光電(股)公司 | NTD | 5,000 | 4,579 | 10 | 4,569 | 164 | 17 | 19 | 0.04 | |
| 聯睿投資(股)公司 | NTD | 200,000 | 201,063 | 439 | 200,624 | 195,816 | 624 | 624 | 0.03 | |
| STARFISH | USD | 66,019 | 28,351 | 0 | 28,351 | 0 | 0 | 834 | 不適用 | |
| HERCULES | USD | 9,726 | 15,282 | 4,036 | 11,246 | 9,548 | 374 | 352 | 不適用 | |
| LEADLUCK | USD | 32,420 | 10,472 | 0 | 10,472 | 0 | 0 | 757 | 不適用 | |
| 金台聯國際貿易 有限公司 | RMB | 30,310 | 12,472 | 2,009 | 10,463 | 9,958 | 652 | 757 | 不適用 | |
| MAXPROFIT | USD | 32,420 | 6,545 | 0 | 6,545 | 0 | 0 | (275) | 不適用 | |
| 北京拓訊科技 有限公司 | RMB | 30,310 | 6,617 | 72 | 6,545 | 4,280 | (342) | (275) | 不適用 | |
| WIN WISH | USD | 8,259 | 18,338 | 0 | 18,338 | 9,189 | 321 | 2,868 | 不適用 | |

(七) 關係企業合併財務報表：請參閱本年報第257頁及第78頁~第164頁

(八) 關係企業報告書：無

(九) 關係企業合併財務報表

聲 明 書

本公司民國一〇七年度(自民國一〇七年一月一日至十二月三十一日止)依「關係企業合併營業報告書關係企業合併財務報表及關係報告書編製準則」應納入編製關係企業合併財務報表之公司與依國際財務報導準則第十號應納入編製母子公司合併財務報表之公司均相同，且關係企業合併財務報表所應揭露相關資訊於前揭母子公司合併財務報表中均已揭露，爰不再另行編製關係企業合併財務報表。

特此聲明

公司名稱：台聯電訊股份有限公司



負責人：梁 基 岩



中華民國 一〇八 年 三 月 二 十 八 日

二、最近年度及截至年報刊印日止，私募有價證券辦理情形：無。

三、最近年度及截至年報刊印日止子公司持有或處分本集團股票情形：

| 子 公 司 名 稱 | 實 收 資 本 額 | 資 金 來 源 | 本 集 團 持 股 比 例 | 取 得 或 處 分 日 期 | 取 得 股 數 及 金 額 | 處 分 股 數 及 金 額 | 投 資 損 益 | 截 至 年 報 刊 印 日 止 持 有 股 數 及 金 額 | 設 定 質 權 情 形 | 本 集 團 為 子 公 司 保 證 金 額 | 本 集 團 與 公 司 金 額 |
|------------|---------------|---------|---------------|---------------|---------------|---------------|---------|-------------------------------|-------------|-----------------------|-----------------|
| 聯創投資股份有限公司 | 320,000 千元 | 普通 股 | 100% | — | — | — | — | 720 股 17 千元 | 無 | 無 | 無 |

註：因子公司持有本股票已視為庫藏股票處理，故上述子公司處分本集團股票，並未對本集團產生影響。

四、其他必要補充說明事項：無。

五、最近年度及截至年報刊印日止，如發生證交法第三十六條第三項第二款所定對股東權益或證券價格有重大影響之事項，亦應逐項載明：無。

台聯電訊股份有限公司



董事長：梁基岩





台聯電訊股份有限公司
TAINET COMMUNICATION SYSTEM CORP.