

股票代碼：4905

TAINET

台聯電訊股份有限公司
TAINET COMMUNICATION SYSTEM CORP.

112

年度年報

www.tainet.net

中華民國 113 年 04 月 23 日 刊印

本年報查詢網址：公開資訊觀測站 <https://mops.twse.com.tw>

行政院金融監督管理委員會指定之資訊申報網址：同上

查公司揭露年報相關資料查詢網址：同上

一、本公司發言人

發言人

姓名：黃仲康

職稱：總經理

聯絡電話：(02)2658-3000

電子郵件信箱：Jack.Huang@tainet.net

代理發言人

姓名：陳玉菁

職稱：經理

聯絡電話：(02)2658-3000

電子郵件信箱：Kim.Chen@tainet.net

二、公司、工廠地址及電話

公司地址：114 台北市內湖區瑞光路 108 號 3 樓

工廠地址：114 台北市內湖區內湖路一段 91 巷 23 弄 6 號 4 樓

聯絡電話：(02)2658-3000

三、股票過戶機構

機構名稱：中國信託商業銀行代理部

機構地址：100 台北市中正區重慶南路一段 83 號 5 樓

機構網址：<https://www.ctbcbank.com>

機構電話：(02) 6636-5566

四、最近年度財務報告簽證會計師

會計師姓名：林素雯、劉慧媛會計師

事務所名稱：安永聯合會計師事務所

事務所地址：110 台北市信義區基隆路一段 333 號 9 樓

事務所網址：www.ey.com/tw

事務所電話：(02)2757-8888

五、海外有價證券掛牌買賣之交易場所名稱及查詢該海外有價證券資訊之方式： 無。

六、公司網址：<http://www.tainet.net/>

目 錄

項次	內 容	頁次
壹、致股東報告書	1
貳、公司簡介	4
一、 設立日期	4
二、 公司沿革	4
參、公司治理報告	8
一、 組織系統	8
二、 董事、監察人、總經理、副總經理、協理、各部門及分支機構主管資料	9
三、 最近年度給付董事、監察人、總經理及副總經理之酬金	16
四、 公司治理運作情形	19
五、 簽證會計師公費資訊	46
六、 更換會計師資訊	46
七、 公司之董事長、總經理、負責財務或會計事務之經理人，最近一年內曾任職於簽證會計師所屬事務所或其關係企業者	46
八、 最近年度及截至年報刊印日止，董事、監察人、經理人及持股比例超過百分之十之股東股權移轉及股權質押變動情形	46
九、 持股比例占前十名之股東，其相互間為關係人或為配偶、二親等以內之親屬關係之資訊	47
十、 公司、公司之董事、監察人、經理人及公司直接或間接控制之事業對同一轉投資事業之持股數，並合併計算綜合持股比例	47
肆、募資情形	48
一、 資本及股份	48
二、 公司債辦理情形	52
三、 特別股辦理情形	52
四、 海外存託憑證辦理情形	52
五、 員工認股權憑證辦理情形	52
六、 限制員工權利新股辦理情形	52
七、 併購或受讓他公司股份發行新股辦理情形	52
八、 資金運用計畫執行情形	52
伍、營運概況	53
一、 業務內容	53
二、 市場及產銷概況	59
三、 最近二年度及截至年報刊印日止從業員工資訊	63
四、 環保支出資訊	63
五、 勞資關係	63
六、 資通安全管理	65
七、 重要契約	67

陸、財務概況	68
一、最近五年度簡明資產負債表及綜合損益表，及會計師查核意見	68
二、最近五年度財務分析	71
三、最近年度財務報告之審計委員會審查報告	74
四、最近年度經會計師查核簽證之公司合併財務報告	75
五、最近年度經會計師查核簽證之公司個體財務報告	75
六、公司及其關係企業最近年度及截至年報刊印日止，如有發生財務週轉困難情事，其對本集團財務狀況之影響	75
柒、財務狀況及財務績效之檢討分析與風險事項	76
一、財務狀況	76
二、財務績效	76
三、現金流量	77
四、最近年度重大資本支出對財務業務之影響	77
五、最近年度轉投資政策、其獲利或虧損之主要原因、改善計畫及未來一年投資計畫	77
六、風險事項之分析評估	77
七、其他重要事項	80
捌、特別記載事項	81
一、關係企業相關資料	81
二、最近年度及截至年報刊印日止，私募有價證券辦理情形	86
三、最近年度及截至年報刊印日止子公司持有或處分本公司股票情形	86
四、其他必要補充說明事項	86
五、最近年度及截至年報刊印日止，發生證交法第三十六條第三項第二款所定對股東權益或證券價格有重大影響之事項	86
玖、附錄	87
一、最近年度經會計師查核簽證之公司合併財務報告	87
二、最近年度經會計師查核簽證之公司個體財務報告	171

壹、致股東報告書

各位股東女士、先生：

民國一一二年度營業報告：

(一)民國一一二年度營業計劃施行成果，整體合併營業收入、本期綜合損益、研發等方面報告如下：

本公司營運透過經營團隊進行調節順應，為使資產達到有效發揮，藉由團隊所擁有的經驗和內部資源，不斷強化資產有效利用，以獲取適切報酬，除了通訊事業透過不斷深化及改革，為進行多元化產業投資布局，本年度藉由投資跨入液態矽橡膠研發製造產業，本公司朝多角化經營增加產業廣度，降低單一產業集中風險，擴大集團規模，在全體員工共同努力下，所投入之資源陸續產生相應報酬，未來仍將朝基業長青永續發展繼續努力。

本公司民國一一二年度合併營業收入淨額114,639千元較民國一一一年度82,925千元，增加31,714千元增幅 38%，本期稅前淨利為167,037千元，稅後淨利為166,018千元，分別較民國一一一年度稅前淨損44,922千元，稅後淨損為43,950千元，差異為稅前損益211,959千元及稅後損益209,968千元，兩期稅後損益變化達478%。

投資方面，民國一一二年度投資相關收益認列在本期損益項下206,749千元，認列在其他綜合損益項下(34,339)千元；相較民國一一一年度投資損失認列在本期損益項下(28,928)千元，認列在其他綜合損益項下(24,528)千元，截至民國一一二年底，公司每股淨值為94.96元。

(二)預算執行情形：

單位：新台幣千元

項 目 \ 年 度	民國一一二年 實際數	民國一一二年 預算數	達成率
營業收入	114,639	114,711	100%
營業成本	76,564	73,482	104%
營業毛利	38,075	41,229	92%
營業費用	77,787	79,886	97%
營業(損)益	(39,712)	(38,657)	103%
營業外收入及支出合計	206,749	193,005	107%
稅前淨利(損)	167,037	154,348	108%
本期淨利(損)	166,018	152,846	109%
其他綜合(損)益(稅後淨額)	(36,291)	0	-%
本期綜合(損)益總額	129,727	152,846	85%

(三)財務收支及獲利能力

1. 財務收支：

單位：新台幣千元

項 目	金 額
營業收入	114,639
營業成本	76,564
營業毛利	38,075
營業費用	77,787
營業損失	39,712

營業外收入及支出合計	206,749
稅前淨利	167,037
本期淨利	166,018
本期其他綜合損益(稅後淨額)	(36,291)
本期綜合損益總額	129,727
每股盈餘(元)	\$5.61

2. 獲利能力分析：

單位：新台幣千元

項 目	比 率
資產報酬率(%)	5.57 %
權益報酬率(%)	6.03 %
稅前純益占實收資本額比率(%)	57.09 %
純益率(%)	144.82 %
每股盈餘(元)	\$ 5.61

(四)民國一一三年度營業計劃概況：

本集團於民國一一二年底集團全體員工60人。

1. 在投資布局方面，將秉持以下精神，為股東及社會大眾貢獻回饋：

- 核心理念：奉行價值投資法則。
- 核心策略：以價值投資法，著重基本面，挑選具成長性的優質公司，獲取長期報酬。
- 股東至上：重視股東權益，追求長期淨值的成長，留意延伸之成本和稅賦。
- 優質團隊：挑選有共同價值觀、具備一流操守和能力的團隊夥伴，給予發揮空間和公平合理的激勵，以激發潛能，創造績效。
- 組織文化：重視績效，開放透明，獨立思考，不斷學習，持續進步。
- 目標：運用投資組合，平衡獲利與風險，創造長期優於市場的投資報酬，以追求持續的價值增長，除了追求企業價值之增長，也同時考量對社會學子之培育，投資所產生部分獲利捐助學校，以善盡企業社會責任。
- 經營戰術：
 - ◆ 盤點資源，聚焦於核心能力圈。
 - ◆ 廣泛連結外部資源，提供投資雙方相應的附加價值。
 - ◆ 深耕投資機會，以合理價格投資於優質公司，建立長期投資夥伴關係，運用投資或併購跨入利基型產業，透過資源與競爭能力交互應用，發揮企業應有價值。

2. 研發及產品發展計劃，民國 112 年度研發費用 14,890 千元，佔全年度淨營收 13%。

- (1)在通訊產業方面，將持續邁向精實發展，提高人員效益，將資源擺放在核心競爭優勢高的單位，以強化整體競爭力。

陸續強化多功能網路電話閘道器(VoIP Gateway)、並結合LTE/Wi-Fi/Modbus成為複合式工業級無線網路設備、可遠端控管的工業等級Ethernet NTU光電轉換設備、新一代提供路由器/交換器/虛擬專網功能且可線性串接及備援傳輸Ethernet之G.SHDSL.bis設備、可接入泛用型光纖/銅線接取平台機架設備(Intelligent Ethernet Access Chassis)、個人穿戴智慧手錶整合應用等，提供多種類型的電信接取服務，搭配自行開發的設備自動供裝與管理系統，相關產品結合系統整合能力，著重與客戶合作之關係、深化產品佈局，透過行銷與技術支援服務擴大市場份額，期許各項產品將於民國113年度營收業績陸續貢獻。

隨著有線與無線高速傳輸時代來臨、智慧裝置的大量普及，網通產業的競爭與變化也愈形劇烈，本公司強調產品可靠性、靈活彈性及差異化，將持續針對市場需求與

趨勢，擬訂必要因應措施，即時滿足客戶需求，加強研究發展(R&D)與製造能力，以客戶為中心並降低外部環境與競爭者所帶來的衝擊，持續加強員工福利及專業培訓，藉由集團內部垂直整合增加對環境的調適及應變能力。

- (2)在矽膠產業方面，以世界級液態矽膠品牌企業的研發與製造經驗為基礎，運用開發及製造滿足客戶需求，實踐提供國際級品質的產品，為矽膠產業提供更好的服務。

專注於液態矽橡膠研發創新，以客制化服務及提供完整解決方案為重點特色，協助並克服客戶所面臨的技術難題。產品研發及品質控制是我們最重視的核心，打造國際級研發中心並具有高精度檢測分析設備，開發高端矽膠產品，以科學客觀的方法嚴格管控生產過程。我們致力於特殊矽膠相關整合生產方案，創造更適合終端需求的產品，打造更優化的矽膠產業應用環境。公司著眼於未來成長機會，發展3C電子、醫療、車用及民生工業等矽膠相關領域，協助各項具優勢的高端產品提供更佳的液態矽橡膠解決方案，同時成為ESG推動廠商的最適環保用料選擇對象。

我們也計畫在2024年設立台灣研發中心，建構高階技術，透過客製化及多樣化的需求，產製高端液態矽橡膠。

矽(Silicone)是重要石化能源和電子的替代材料，在地殼的含量為27%，僅次於氧(46%)，資源極其豐富，開發潛力巨大。具大規模、低成本的優勢，利用矽資源以降低石油化學原料短缺危機所帶來的威脅，減少碳排放及溫室效應，是人類社會通往綠色環保必經之路。長期以來，矽材料的開發利用都是全球社會關注的焦點，汙染降低應從材料的選用做起，讓人們享用便利生活的同時也不致破壞環境，從「搖籃到搖籃」應該是守護地球的最佳方案，忍嘉提供予最佳選擇解決方案與路徑，希望對未來世界貢獻一己之力。

- (3)在醫療產業方向，近年來全球高齡化已成先進開發國家之常態，為跨入相關產業，近期陸續投資有關醫療設備製造及醫療包裝材料領域之公司，未來透過平行及垂直整合，期盼為整體集團之佈局產生相應的綜效。

承蒙各位股東的支持與鼓勵，我們將繼續秉持財務穩健踏實、業務積極創新、公司治理完善的經營理念來推展事業。努力以研發及技術服務能力，在利基市場上保持品牌優勢；在投資事業方面，善用公司日益累積的財務資源，以長期眼光搭配專業知識及企業輔佐與整合經驗，投資於基本面良好並有成長潛力的優質企業，以獲取長期的報酬。在全球經濟環境不斷變化的情況下，多元化的投資布局將有助於公司的長期發展和穩定收益，期盼能為股東創造長期而持續的股東權益增長。

台 聯 電 訊 股 份 有 限 公 司



董 事 長：華盛國際投資股份有限公司

代 表 人 張 志 成



總 經 理：黃 仲 康



會 計 主 管：陳 玉 菁



貳、公司簡介

一、 設立日期：民國 79 年 8 月 3 日

二、 公司沿革

(一)最近年度及截至年報刊印日止辦理公司併購、轉投資關係企業、重整之情形：

1.公司併購、重整之情形：無。

2.轉投資關係企業之情形：請參閱本年報捌、一、關係企業相關資料。

(二)最近年度及截至年報刊印日止董事、監察人或持股超過百分之十之大股東股權之大量移轉或更換：

請參閱本年報參、八、董事、監察人、經理人及持股比例超過百分之十之股東股權移轉及股權質押變動情形。

(三)最近年度及截至年報刊印日止經營權之改變、經營方式或業務內容之重大改變：無。

(四)最近年度及截至年報刊印日止其他足以影響股東權益之重要事項與其對公司之影響：無

(五)最近年度及截至年報刊印日止重要資訊：

年 度	重 要 紀 事
79	台聯電訊成立，資本額新台幣 500 萬元。
81	推出全世界第一套中文環境之數據機網路管理系統。 台聯電訊增資至新台幣 2,000 萬元。
83	轉投資北京台聯通訊設備有限公司。 台聯電訊增資至新台幣 3,000 萬元。
84	成立匈牙利、土耳其、俄羅斯、阿根廷及斯洛伐克等外銷據點。 T-288 Series 德國 BZT 驗證通過。 TTN-1496 通過電信局審驗。 通過商檢局 ISO 9001 品質認證，並取得 ISO 9001 認證書。 DT-128 64/128Kbps NTU 研發完成。 T-1496N, T-1496 Series 德國 BZT 驗證通過。
85	專案合併有華科技股份有限公司，台聯電訊增資至 5,500 萬。 首度取得第一座 11 米衛星地面電台承建合約。 簽約購入內湖重劃區 491 坪土地以籌建台聯內湖廠辦。
86	莫斯科辦事處成立。 3COM 台灣分公司正式宣布台聯電訊為 3COM 專業代理商,共同開發 ISP 及企業用戶的遠端存取伺服器市場(Remote Access server)。 台聯電訊正式成為中華電信數據通信分公司之業務夥伴。代理 HiNet 專線 for Internet Application 及 Frame Relay 相關業務。 台聯電訊增資至新台幣 19,500 萬元。
87	獲工研院聘任為 3C 產業科技顧問委員。 獲財政部證期會通過為公開發行公司。 台聯電訊增資至新台幣 43,600 萬元。 成立子公司聯創投資股份有限公司。 CISCO/資策會/經濟部「ADSL 共同實驗室」策略聯盟。 與大都市建設簽約購廠作為精緻化生產能力之核心基地。
88	HDSL 系列產品研發完成。 成為 IBM 之 Business Partner，經銷 IBM 高階網路產品。 與 RACAL ASIA LTD.簽立代理合約，主要提供電子商務交易中資料傳輸之安全，為進入電子商務市場跨出第一步。 民國 85 年 11 月簽約購入內湖重劃區土地，籌建台聯新廠房正式完工啟用。 與大都市建設購買之瑞光路廠房交屋完成。

- MSDSL、DSL CONCENTRATOR、數位交接存取平台研發完成。
光纖多工設備、光纖傳輸設備研發完成。
台聯電訊增資至新台幣 57,600 萬元。
對子公司聯創投資股份有限公司增資至新台幣 6,500 萬元。
對孫公司 HERCULES INT'L. (BVI) 增資至美金 20 萬元。
- 89 俄羅斯國家電信局派產品驗證小組前來參觀訪問。
台聯電訊增資至新台幣 60,886 萬元。
民國 89 年 6 月新廠遷入正式投產。
與國外知名廠商策略聯盟進行 VOIP 合作。
對子公司 STARFISH GROUP LTD. (BVI) 增資至美金 100 萬元。
對孫公司 HERCULES INT'L. (BVI) 增資至美金 50 萬元。
- 90 與國外通訊大廠策略結盟進行 ADSL 系統整合合作。
台聯電訊增資至新台幣 64,682.3 萬元。
阿根廷電信局來訪討論 xDSL 發展計劃。
台聯電訊股票正式於中華民國證券櫃檯買賣中心掛牌交易。
- 91 台聯電訊增資至新台幣 67,935 萬元。
擴大與國外通訊大廠策略結盟範圍並獲 ATM 遷裝及 SDH 傳輸通訊系統整合工程。
Mercury 3820 整合型接取設備研發完成，與先前研發完成之 Mercury 800/600 整合型接取設備建構完整數據網路解決方案。
Venus 系列多埠數 NGN VoIP Gateway 設備研發完成。
成功拓展並建立印度地區外銷據點。
- 92 獲國外通訊大廠擴容 SDH 傳輸通訊系統整合工程。
VoIP Gateway 獲大陸聯通及鐵通商用。
Scorpio 系列 G.SHDSL 設備研發完成，積極拓展台灣及海外市場。
UNMS 高層網路管理系統研發完成，結合 SNMP 擴大產品優勢。
對子公司聯創投資股份有限公司增資至新台幣 8,200 萬元。
對子公司 STARFISH GROUP LTD. (BVI) 增資至美金 160 萬元。
對孫公司福億通訊股份有限公司增資至新台幣 4,800 萬元。
- 93 Mercury 系列產品之語音模組開發完成。
SCORPIO 系列產品新增模組開發完成。
與工研院電通所合作開發 ETHERNET OVER SDH 光纖傳輸設備。
對子公司 STARFISH GROUP LTD. (BVI) 增資至美金 244 萬元。
對子公司 WIN WISH OFFSHORE LTD. (SAMOA) 增資至美金 25 萬元。
對孫公司 LEADLUCK LTD. (SAMOA) 增資至美金 100 萬元。
對曾孫公司金台聯國際貿易(上海)有限公司增資至美金 828 萬元。
- 94 為配合維護股東權益及庫藏股買回轉讓予員工 3 年屆期，註銷普通股股數 6,355 千股，實收資本額降為新台幣 615,800 千元。
VOIP 系列產品 SIP 接口及 PSTN Life Line 功能開發完成。
發表新一代多功能 MUXpro 700 多工器。
對子公司聯創投資股份有限公司減資至新台幣 4,600 萬元。
對子公司 STARFISH GROUP LTD. (BVI) 增資至美金 284 萬元。
對孫公司 MAX PROFITS LTD. (SAMOA) 增資至美金 40 萬元。
對孫公司福億通訊股份有限公司增資至新台幣 5,400 萬元。
對曾孫公司北京拓訊科技有限公司增資至美金 331 萬元。
- 95 為維護股東權益，註銷普通股 2,500 千股，實收資本額降為新台幣 590,800 千元。
MUXpro 820/8216 新一代 光纖接入設備開發完成。
Mercury 系列產品 STM-1 高速介面與 Ethernet over SDH 介面表。
VoIP 語音交換機 IPBX 230 產品開發完成。
VoIP 系列產品於歐洲地區大規模佈建。
VENUS 系列產品 MEGACO 機種功能開發完成，且接獲大廠 ODM 訂單。
對子公司聯創投資股份有限公司增資至新台幣 7,100 萬元。

年 度 重 要 紀 事

- 對子公司 STARFISH GROUP LTD. (BVI) 減資至美金 200 萬元。
對孫公司 MAX PROFITS LTD. (SAMOA) 增資至美金 100 萬元。
對曾孫公司北京拓訊科技有限公司增資至美金 815 萬元。
- 96 MDC 761/762 乙太網光電媒體轉換器開發完成。
EPON OLT8510, ONU852/853 產品開發完成。
首次發行員工認股權憑證，總計發行得認購股數 2,000 千股。
對子公司聯創投資股份有限公司增資至新台幣 1 億 2 千萬元。
對子公司 STARFISH GROUP LTD. (BVI) 減資至美金 180 萬元。
對孫公司 HERCULES INT'L. (BVI) 減資至美金 30 萬元。
- 97 為維護股東權益，註銷普通股 2,730 千股，實收資本額降為新台幣 563,500 千元。
EPON ONU855 系列與 ONU858v 產品開發完成。
GPON ONT952 開發完成。
新一代 Scorpio 系列 G.SHDSL.bis 2/4 wire 開發完成。
對子公司 STARFISH GROUP LTD. (BVI) 增資至美金 207 萬元。
- 98 EPON ONU854 與 ONU8516v 產品開發完成。
GPON ONT958v 產品開發完成。
ENTU 762/763, MTR-17 系列產品開發完成。
Venus 2908 4S4O 設備開發完成。
- 99 Venus 2916/2924/2932 系列產品開發完成。
新一代 G.SHDSL.bis 支援 EFM/TDM 雙模式 Comet 1600 系列產品開發完成。
與知名 TR-069 ACS 伺服器設備提供商達成策略聯盟。
MTR-17 系列產品成功被選用並廣泛佈建於 LTE 骨幹網路。
- 100 ONU852/C20 產品開發完成。
ATA 271Recorder 產品開發並使用於話務營運商。
新一代 Voip Venus 2932/24/16V2 支援 USB 及 語音加密運算系列產品開發完成。
新一代 G.SHDSL 1400E 產品開發完成。
Venus 2932S/O 產品開發完成。
與知名 TR-069 ACS 伺服器設備提供商達成策略聯盟。
VNTU 766 系列產品開發完成。
為調整資本結構及提升股東權益報酬率，現金減資退還股款，
現金減資銷除普通股股數 5,663 千股，實收資本為新台幣 510,547 千元整。
庫藏股買回作為轉讓員工之用，逾期三年未轉讓者轉讓部分辦理註銷登記，註銷普
101 通股股數 594 千股，實收資本為新台幣 505,725 千元。
iEAC-16 智能接取框開發完成，可集中管理多種 NTU 卡板。
SNTU 765C 乙太網口 G.SHDSL 開發完成，可搭配 iEAC-16 供裝。
新增一機型 DSL-1510G 供知名大廠出貨。
T-336Cx/Nx 再次取得電信用戶大量訂單。
與知名 VOIP 軟交換伺服器設備提供商達成策略聯盟。
成為中國知名通訊廠商的智能接取框設備提供商達成策略聯盟。
成為波蘭知名電信營運商 IAD 設備提供商。
- 101 員工認股權執行，實收資本額為 512,225 千元。
- 102 公司搬遷，總部遷移至瑞光路現址。
iEAC-16 智能接取框改版，在中東地區大量出貨。
新增產品線 ATM G.SHDSL Scorpio 1520 系列。
新增產品線 1 和 2 埠 SIP VoIP Venus 270 系列。
對子公司聯創投資股份有限公司增資至新台幣 2 億 2 千萬元。
- 103 新增產品線 Venus 29xx 系列的四埠機型 Venus 2904。
新增產品線 GEAPON 86xx 系列的 OLT 8610 及 ONU 862/864 等機種。
耐溫型工規 G.SHDSL 機種 Comet 1602R/1604R 取得認證。
- 104 FNTU 761 光終端設備開發完成，提供 4 路 E1 於千兆乙太網路透傳。
新增產品線 Saturn 34xx 系列支援語音網關、光介面及無線接取等功能。

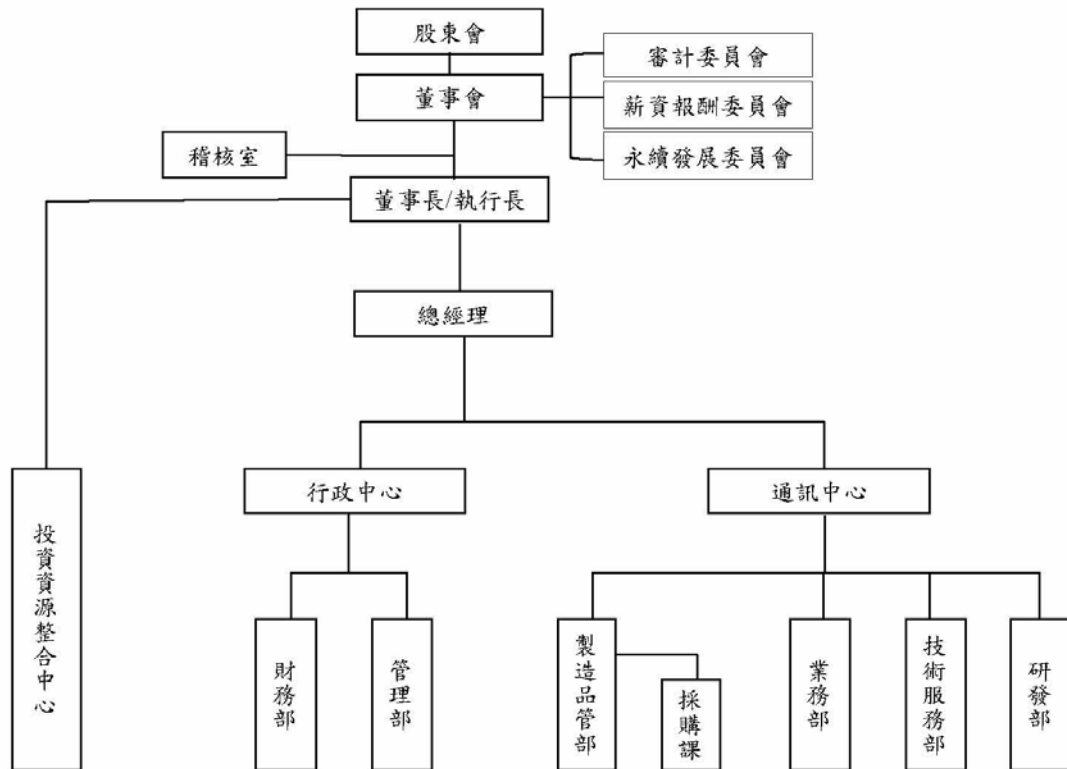
年 度 重 要 紀 事

- 新增產品線網路語音E1主幹匣道器(VoIP with E1 Trunking Gateway)。
提供智慧家庭及智慧照護系統整合、規劃設計服務。
- 105 為維護股東權益，註銷普通股 1,800 千股，實收資本額降為新台幣 494,225 千元。
RoIP (Radio over IP)機種開始銷售，提供無線設備可以透過 TCP/IP 網際網路來延伸應用的距離。
耐溫型工規 TDM G.SHDSL 機種 Comet 1644 提供 Ethernet/ RS-232/ V.35/ EIA-530/ E1 等多合一接取的乙太網路服務。
耐溫型工規 Ethernet NTU 及 TDM G.SHDSL 機種搭配網管整合系統成功銷售。
提升產品資安功能，新產品管理介面支援 SNMPv3, TLS, SSH, HTTPS 等安全管理機制。
- 106 為維護股東權益，註銷普通股 5,400 千股，實收資本額降為新台幣 440,225 千元。
4 G LTE 語音網關(LTE over IP)機種開始銷售，提供行動辦公室無線設備可以透過 4G LTE 網路來延伸應用。
完成光纖雷射之建教合作，為學校及公司內部培植高功率光機電整合之專業人才，並成功串聯雷射元件之上下游技術整合。
- 107 為維護股東權益，註銷普通股 5,900 千股，實收資本額降為新台幣 381,225 千元。
新增 EFM G.SHDSL 160xF 機型，可實現點對點串聯、點對多點分散方式傳輸，並支持 TR-069 協議提供快速佈建機制。
加強與各大固網業者的合作策略，從改善 APS 管理系統到客制化 VoIP IAD 的功能，使整合應用與系統管理達成緊密結合。
- 108 為維護股東權益，註銷普通股 1,300 千股，實收資本額降為新台幣 368,225 千元。
新增 G.SHDSL.bis EFM/ ATM 系列具 Ring Protection 功能的 Comet 160xFM 機型，應用在公共事業及企業端形成環狀備用路徑，實現乙太網環交換的解決方案。
推出雙埠光纖乙太網轉換器 ENTU 773，具備交換模式，可長距離部署線性網路，並支持光纖備用模式，實現光纖連接備援運行。
- 109 為維護股東權益，註銷普通股 500 千股，實收資本額降為新台幣 363,225 千元。
為調整資本結構及提升股東權益報酬率，辦理現金減資退還股東股款銷除股份 3,682,251 股，減資後實收資本額降為新台幣 326,403 千元。
為調整廠區使用，工廠搬遷至內湖路一段現址。
新增產品「3 光 1 電 10G 光電轉換器」
- 110 增加 H703100 不動產租賃業為主要營業項目。
為調整資本結構及提升股東權益報酬率，辦理現金減資退還股東股款銷除股份 2,611,211 股，減資後實收資本額降為新台幣 300,290 千元。
推出工規 LTE Wi-Fi 無線路由器產品系列，提供高性能工業級長距離數據傳輸、序列埠、乙太網和 Wi-Fi 整合路由設備。
- 111 為維護公司信用及股東權益，註銷普通股 769,000 股，減資後實收資本額降為新台幣 292,600 千元。
增加投資化工相關事業台灣忍嘉(股)公司及其子公司香港 NJ HOLDING LIMITED、忍嘉有機硅新材料(東莞)有限公司，投資金額新台幣 47,000 千元。
推出工規 GSHDSL.bis EFM/ ATM 系列，提供公共事業及企業環狀備用路徑更嚴苛的使用環境，耐高溫及實現乙太網環交換的解決方案。
推出工規雙埠光纖乙太網轉換器 ENTU 773，提供長距離部署線性網路、支持光纖備用模式，可在複雜的環境上實現光纖連接備援運行。
- 112 年度及 截至年報 刊印日止 增加投資化工相關事業台灣忍嘉(股)公司及其子公司香港 NJ HOLDING LIMITED、忍嘉有機硅新材料(東莞)有限公司，持股比例達 59.11%。
增加投資醫療器材產業達亞國際股份有限公司持股比例達 23.66%，及欣德芮股份有限公司持股比例達 61.36%。
推出 3 光 1 電 10G 交換器 ENTU 783，具備輕巧、高性能、和擴展穩定的通信距離；推出大埠數 TRS-320 機框組，可收容 10 片 32 FXS 語音閘道器卡板，滿足大型企業通訊需求。

參、公司治理報告

一、組織系統

(一)組織結構圖



(二)組織的職責及權限:

公司內各部門之權責，係配合公司營運之需要，與有效之品質管理。並依各功能別訂定出各部門之工作職掌，賦予其在作業上的權責，據此來推動並執行有關之工作。

稽 核 室：負責檢查與評估公司內部控制制度之合理性、健全性及有效性。

投資資源整合中心：負責搜尋、組織、建構新事業及投資專案之推行。

研 發 部：新產品開發、引進及研發關鍵性技術等相關業務。

技術服務部：負責業務及客戶間產品相關技術諮詢與服務、投資專案及網路安全等工作。

業 務 部：負責產品國內外業務等相關工作。

製造品管部：整合原、物材料之採購、生產系統、外包、倉儲之規劃與管理及品質系統流程及產品品質之監督與管制。

管 理 部：負責建構及執行人力發展、資訊系統規劃、維護及建置、資產管理及庶務性工作。

財 務 部：有效運用並管理資金，迅速正確提供財會資訊供管理者決策，含預算建立與經營分析、長、短期投資評估及股務作業等。

二、董事、監察人、總經理、副總經理、協理、各部門及分支機構主管資料

(一)董事

1、董事資料

113 年 04 月 23 日

職稱 (註1)	國籍 或註 冊地	姓名	性別 / 年齡 (註2)	選(就)任 日期	任期	初次 選任 日期	選任時 持有股份		現 持有股數		配偶、未成 年子女現在 持有股份		利用他人 名義持有 股份		主要經(學)歷	目前兼任本公司及 其他公司之職務	具配偶或二親等 以內關係之其他 主管、董事或監察 人			備 註
							股數	持 股 比 率	股數	持 股 比 率	股數	持 股 比 率	股數	持 股 比 率			職 稱	姓 名	關 係	
法人 董事	中 華 民 國	華盛國際 投資(股) 公司	-			106.06.23	4,144,336	11.25	3,426,261	11.71	0	0.00	0	0.00	不適用	欣德芮股份有限公司董事	無	無	無	
			男 / 51 — 60 歲	112.06.16	3 年	108.08.13	1,519,024	4.13	1,255,827	4.29	1,419,859	4.85	0	0.00	政治大學企研所碩士 華威國際科技顧問(股)公司 共同創辦 人 光華投資(股)公司 投資經理	華威國際科技顧問(股)公司 共同創辦人暨 執行副總經理 勤凱科技(股)公司董事 友上科技(股)公司董事 安普騰科技教育(股)公司董事 伊斯酷軟體科技(股)公司 董事 和利所資本(股)公司 董事 台晟國際投資(股)公司 董事 隆中網絡(股)公司法人代表董事 易威生醫科技(股)公司法人代表董事 台灣新雲(股)公司法人代表董事 新埔之星創業投資(股)公司 法人代表董事 穎華科技(股)公司法人代表董事長 穎台材料(股)公司法人代表董事長 穎台投資控股(股)公司法人代表董事長 普凌威科技(股)公司法人代表董事長 中華世紀投資(股)公司法人代表董事長 華盛國際投資(股)公司法人代表董事長 遠亞國際股份有限公司法人代表 欣德芮股份有限公司法人代表 台聯電訊(股)公司執行長 聯創投資(股)公司法人代表董事長 價值投資(股)公司法人代表董事長 Starfish Group Ltd.法人代表董事長 台灣忍嘉(股)公司法人代表董事長	董事	張雅芳	兄妹 (註3)	

職稱 (註1)	國籍 或註 冊地	姓名	性別 / 年齡 (註2)	選(就)任 日期	任期	初次 選任 日期	選任時 持有股份		現在 持有股數		配偶、未成 年子女現在 持有股份		利用他人 名義持有 股份		主要經(學)歷	目前兼任本公司及 其他公司之職務	具配偶或二親等 以內關係之其他 主管、董事或監察 人			備 註
							股數	持 股 比 率	股數	持 股 比 率	股數	持 股 比 率	股數	持 股 比 率			職 稱	姓 名	關 係	
	中華民國	富鼎科技 顧問(股) 公司	-				4,905,696	13.32	4,055,703	13.86	0	0.00	0	0.00	不適用		無	無	無	
法人 董事	中華民國	代表人 鄭富吉	男 / 61 — 70 歲	112.06.16	3 年	91.06.04	364,911	0.99	301,683	1.03	0	0.00	0	0.00	政治大學董事長企業家經營管理研 究班 富鼎先進電子(股)公司董事長 富鼎科技顧問(股)公司董事長 淳安電子(股)公司獨立董事 眾福科技(股)公司法人代表董事 台聯電訊股份有限公司董事長	富鼎先進電子(股)公司副董事長暨策略長 富鼎科技顧問(股)公司董事長 Future Technology Consulting (B.V.I.), Inc. 法人 董事代表 PERFECT PRIME LTD.(SAMOA) 法人董事 代表 橙觀科技(股)公司法人董事長代表人暨 總經理 無錫橙芯微電子科技有限公司法人董事代表 富鴻投資(股)公司法人董事代表 誠訊科技(股)公司獨立董事 新埔之星創業投資(股)公司法人董事長 代表人 指南之星創業投資(股)公司董事 台科之星創業投資(股)公司董事 政大之星創業投資(股)公司法人董事代表 眾福科技(股)公司董事	無	無	無	
董事	中華民國	邱景睿	男 / 61 — 70 歲	112.06.16	3 年	103.06.20	0	0.00	0	0.00	0	0.00	0	0.00	台灣大學法律系法學組法學士 中華民國律師高考及格 中華民國專利代理人 邱景睿律師事務所律師 晶成光電股份有限公司獨立董事 穎台科技股份有限公司獨立監察人 巨邦二創業投資股份有限公司獨立 董事、清算人 新開股份有限公司獨立董事	邱景睿律師事務所律師 廣豐國際媒體股份有限公司董事長 泰豐輪胎股份有限公司獨立董事	無	無	無	
董事	中華民國	張雅芳	女 / 41 — 50 歲	112.06.16	3 年	106.06.23	0	0.00	0	0.00	1,000	0.00	0	0.00	台北大學財政研究所 和盛投資股份有限公司監察人 第一金證券研究部研究員、自營部 經理人	和盛投資股份有限公司監察人	法人 董事 代表人-執 行長	華盛 張志成	兄妹 (註3)	

職稱 (註1)	國籍 或註 冊地	姓名	性別 / 年齡 (註2)	選(就)任 日期	任期	初次 選任 日期	選任時 持有股份		現 持有股數		配偶、未成 年子女現在 持有股份		利用他人 名義持有 股份		主要經(學)歷	目前兼任本公司及 其他公司之職務	具配偶或二親等 以內關係之其他 主管、董事或監察 人			備 註
							股數	持 股 比 率	股數	持 股 比 率	股數	持 股 比 率	股數	持 股 比 率			職 稱	姓 名	關 係	
獨立 董事	中華 民國	賴明陽	男 / 51 — 60 歲	112.06.16	3 年	109.06.17	0	0.00	0	0.00	0	0.00	0	0.00	台灣科技大學工管研究所企管組碩士 安士聯合會計師事務所合夥會計師 立本臺灣聯合會計師事務所合夥會計師 誠品聯合會計師事務所會計師、所 長	誠品聯合會計師事務所會計師、所長 協禧電機股份有限公司獨立董事/審計委員/ 薪酬委員 阜南運通股份有限公司獨立董事/審計委員/ 薪酬委員 財團法人新北市私立及人中學監察人 誠創管理顧問有限公司董事 台聯電訊(股)公司/審計委員/薪酬委員	無	無	無	
獨立 董事	中華 民國	巫立宇	男 / 51 — 60 歲	112.06.16	3 年	109.06.17	0	0.00	0	0.00	0	0.00	0	0.00	國立政治大學國際貿易學系博士 國立政治大學企業管理研究所 (MBA 學位學程)主任	國立政治大學企業管理學系教授 信絃科技股份有限公司獨立董事/審計委員/ 薪酬委員 南港輪胎股份有限公司獨立董事/審計委員/ 薪酬委員 台聯電訊(股)公司審計委員/薪酬委員	無	無	無	
獨立 董事	中華 民國	陳俊仲	男 / 51 — 60 歲	112.06.16	3 年	109.06.17	0	0.00	0	0.00	0	0.00	0	0.00	美國普渡大學工業工程博士 SAP Labs, USA-Architect & Development Manager	華威仲成股份有限公司總經理 台聯電訊(股)公司審計委員/薪酬委員	無	無	無	

註1：法人股東之法人股東名稱及代表人資訊，請參閱下表一。

註2：實際年齡採採間方式表達，如41-50歲或51-60歲。

註3：本公司董事長代表人張志成先生具備管理專業能力及對本公司所屬產業之專才經驗，兼任執行長係為提升經營效率與決策執行力，為創造企業最大價值，目前董事長與執行長為同一人尚有其必要性；本公司過半數董事未兼任員工或經理人，並已設置三席獨立董事及審計委員會。

表一：法人股東之主要股東

113 年 04 月 23 日

法人股東名稱	法人股東之主要股東
華盛國際投資股份有限公司	華威國際科技顧問股份有限公司(100%)(註1)
富鼎科技顧問股份有限公司	鄧富吉(76.36%)、謝維玲(13.03%)、馮郁慧(3.03%)、謝維娟(7.58%)

註1：法人股東之主要股東名稱(其持股比率占前十名)及其持股比率。其主要股東為法人，請參閱下表二。

表二：法人股東之主要股東為法人者其主要股東

113 年 04 月 23 日

法人名稱	法人之主要股東
華威國際科技顧問股份有限公司	英屬維京群島商 MAIN STREET 集團有限公司(100%)

2、董事專業資格及獨立董事獨立性資訊揭露：

(1) 董事專業資格與經驗

職稱/姓名	專業資格與經驗
董事長 華盛國際投資股份有限公司 代表人張志成	畢業於政治大學企業管理研究所碩士，現任本公司法人董事長代表人、華威國際科技顧問(股)公司之創辦人暨執行副總經理、富鼎先進電子(股)公司獨立董事等多家上市櫃公司法人董事代表，具有五年以上之商務、財務及公司業務所須工作經驗，擁有國際觀、全球化專業市場競爭判斷及創新領導能力。
董事 富鼎科技顧問股份有限公司 代表人鄧富吉	畢業於政治大學董事長企業家經營管理研究班，現任本公司法人董事代表人富鼎先進電子(股)公司董事長暨策略長、富鼎科技顧問(股)公司董事長等多家上市櫃公司法人董事代表，具有五年以上之商務、財務及公司業務所須工作經驗，致力於半導體產業相關領域近二十五年，擁有專業領導、市場行銷、營運管理及策略規劃之能力，帶領公司走向產業領導先驅，邁向永續經營。
董事 張雅芳	畢業於台北大學財政研究所碩士，現任本公司董事、和盛投資(股)公司監察人，曾任第一金證券研究部研究員、自營部經理人，具有五年以上之商務、財務及公司業務所須工作經驗，專精於證券金融及財務會計領域。
董事 邱景睿	畢業於台灣大學法律系法學組法學士，擁有律師合格專業證照，現任本公司董事、新開(股)公司董事長、廣豐國際媒體(股)公司董事長等多家公司董事，具有二十五年以上律師工作經驗，律師所需之國家考試及格、專利代理人等專業資格，具有五年以上商務、法務、財務及公司業務所須工作經驗，專精於財務及法律專業領域，協助本公司法務專業諮詢。
獨立董事 賴明陽	畢業於台灣科技大學工管研究所企管組碩士，擁有會計師合格專業證照，現任本公司獨立董事及審計委員會/薪酬委員會召集人、誠品聯合會計師事務所會計師、所長、協禧電機股份有限公司獨立董事/審計委員/薪酬委員、阜爾運通股份有限公司獨立董事/審計委員/薪酬委員、財團法人新北市私立及人中學監察人及誠創管理顧問有限公司董事等多家上市櫃公司獨立董事/審計委員/薪酬委員代表，具有五年以上商務、財務、會計所須相關科系之公私立大專院校講師資格，具有五年以上商務、財務、會計及公司業務所須之工作經驗，專精於企業營運、財務規劃及會計專業事務，擁有豐富產業經驗。
獨立董事 巫立宇	畢業於國立政治大學國際貿易學系博士，現任本公司獨立董事及審計委員會/薪酬委員、南港輪胎股份有限公司獨立董事/審計委員/薪酬委員、國立政治大學企業管理學系教授、國立政治大學企業管理研究所(MBA 學位學程)主任，具有五年以上商務、財務、會計所須相關科系之公私立大專院校講師資格，具有五年以上商務、財務、會計及公司業務所須之工作經驗，專精於企業營運、財務規劃，擁有豐富產業經驗。
獨立董事 陳俊仲	畢業於美國普渡大學工業工程博士，現任本公司獨立董事及審計委員會/薪酬委員、華威仲成股份有限公司總經理，曾任職於 SAP Labs, USA-Architect & Development Manager，具有五年以上商務、財務、會計及公司業務所須之工作經驗，專精於企業營運、經營策略，商業創新，產業知識，業務流程和企業應用技術，擁有國際觀、全球化專業市場競爭及創新領導能力。

(2)董事獨立性情形

姓名	獨立性情形	兼任其他 公開發行公 司獨立董事 家數
華盛國際投資 (股)公司 代表人張志成	未有公司法第30條各款情事之一。	0
富鼎科技顧問 (股)公司 代表人鄧富吉	未有公司法第30條各款情事之一。	2
張雅芳	未有公司法第30條各款情事之一。	0
邱景睿	未有公司法第30條各款情事之一。	1
賴明陽	於選任前二年及任職期間，皆已符合以下各獨立性條件： (1) 非公司或其關係企業之受僱人。 (2) 非公司或其關係企業之董事、監察人(但如為公司與其母公司、子公司或屬同一母公司之子公司依本法或當地國法令設置之獨立董事相互兼任者，不在此限)。 (3) 非本人及其配偶、未成年子女或以他人名義持有公司已發行股份總數1%以上或持股前十名之自然人股東。 (4) 非(1)所列之經理人或(2)、(3)所列人員之配偶、二親等以內親屬或三親等以內直系血親親屬。 (5) 非直接持有公司已發行股份總數5%以上、持股前五名或依公司法第27條第1項或第2項指派代表人擔任公司董事或監察人之法人股東之董事、監察人或受僱人(但如為公司與其母公司、子公司或屬同一母公司之子公司依本法或當地國法令設置之獨立董事相互兼任者，不在此限)。	2
巫立宇	(6) 非與公司之董事席次或有表決權之股份超過半數係由同一人控制之他公司董事、監察人或受僱人(但如為公司或其母公司、子公司或屬同一母公司之子公司依本法或當地國法令設置之獨立董事相互兼任者，不在此限)。 (7) 非與公司之董事長、總經理或相當職務者互為同一人或配偶之他公司或機構之董事(理事)、監察人(監事)或受僱人(但如為公司與其母公司、子公司或屬同一母公司之子公司依本法或當地國法令設置之獨立董事相互兼任者，不在此限)。 (8) 非與公司有財務或業務往來之特定公司或機構之董事(理事)、監察人(監事)、經理人或持股5%以上股東(但特定公司或機構如持有公司已發行股份總數20%以上，未超過50%，且為公司與其母公司、子公司或屬同一母公司之子公司依本法或當地國法令設置之獨立董事相互兼任者，不在此限)。	2
陳俊仲	(9) 非為公司或關係企業提供審計或最近二年取得報酬累計金額未逾新臺幣50萬元之商務、法務、財務、會計等相關服務之專業人士、獨資、合夥、公司或機構之企業主、合夥人、董事(理事)、監察人(監事)、經理人及其配偶。但依證券交易法或企業併購法相關法令履行職權之薪資報酬委員會、公開收購審議委員會或併購特別委員會成員，不在此限。 (10) 未與其他董事間具有配偶或二親等以內之親屬關係。 (11) 未有公司法第30條各款情事之一。 (12) 未有公司法第27條規定以政府、法人或其代表人當選。	0

(3) 董事會多元化及獨立性

依據本公司「公司治理實務守則」第 20 條，董事會成員組成應考量多元化，並就本身運作、營運型態及發展需求以擬訂適當之多元化方針，董事會成員應具備執行職務所必須之知識、技能及素養。為達到公司治理之理想目標，董事會整體應具備之能力如下：

- | | |
|-------------|---------|
| ✓ 營運判斷能力 | ✓ 產業知識 |
| ✓ 會計及財務分析能力 | ✓ 國際市場觀 |
| ✓ 經營管理能力 | ✓ 領導能力 |
| ✓ 危機處理能力 | ✓ 決策能力 |

本公司董事會由 7 位董事組成，包含 3 位獨立董事，具員工身份之董事比率為 14%，獨立董事比率為 43%，本公司董事會成員之組成考量多元化及性別平等，女性董事比率為 14%，獨立董事任期年資均未達 3 年，其資格條件均符合法令之規範，且均有豐富的產業經驗及專業資格，並熟悉公司財務及營運。落實情形如下：

姓名	職稱	國籍	性別	年齡			獨立董事 連續年資		兼任 本公司 員工	多元化核心能力								
				41 至 50	51 至 60	61 至 70	3 年 以下	3 至 6 年		法 律	會 計	商 務	財 務 金 融	行 銷 管 理	資 訊 科 技	生 產 製 造	電 子 科 技	風 險 管 理
華盛國際投資 (股)公司 代表人張志成	董事長	中 華 民 國	男		✓				✓				✓	✓	✓	✓	✓	✓
富鼎科技顧問 (股)公司 代表人鄧富吉	董事		男			✓							✓	✓	✓	✓	✓	✓
邱景睿	董事		男			✓				✓		✓	✓	✓	✓	✓	✓	✓
張雅芳	董事		女	✓							✓	✓	✓	✓	✓	✓	✓	✓
賴明陽	獨立董事		男		✓				✓		✓	✓	✓	✓	✓	✓	✓	✓
巫立宇	獨立董事		男		✓				✓		✓	✓	✓	✓	✓	✓	✓	✓
陳俊仲	獨立董事		男		✓				✓			✓		✓	✓	✓	✓	✓

董事會多元化政策之具體目標及其達成情形

管理目標	達成情形
兼任公司經理人之董事不逾董事席次三分之一	已達成
董事會成員至少包含一位不同性別董事	已達成
獨立董事連續任期不超過三屆	已達成
董事間不超過二人具有配偶或二親等以內之親屬關係	已達成
董事成員中，具本公司、母、子或兄弟公司員工身分之人數，低於（含）董事席次三分之一	已達成

本公司之董事會指導公司策略、監督管理階層及對公司股東負責，在公司治理制度之各項作業與安排，董事會皆依照法令、公司章程或股東會決議行使職權。

本公司設置獨立董事 3 人，其專業資格、持股與兼職限制、獨立性之認定、提名方式及其他應遵循事項之辦法等，皆依證券交易法、公開發行獨立董事設置及應遵循事項辦法規定辦理。

本公司董事會全體成員均未有公司法第 30 條各款之情事，全體董事間有超過半數席次不具有配偶或二親等以內之親屬關係，符合證券交易法第 26 條之 3 第 3 項及第 4 項規定情事。

(二)總經理、副總經理、協理、各部門及分支機構主管資料

113 年 4 月 23 日

職稱 (註1)	國籍	姓名	性別	選(就)任 日期	持有股份		配偶、未成年 子女持有股份		利用他人名義 持有股份		主要經(學)歷	目前兼任其他公司之職務	具配偶或二親等 以內關係之經理人			備註
					股數	持 股 比 率	股數	持 股 比 率	股數	持 股 比 率			職稱	姓名	關係	
執行長	中華民國	張志成	男	109.06.17	1,255,827	4.29	1,419,859	4.85	0	0.00	政治大學企研所碩士 華威國際科技顧問(股)公司 共同 創辦人 光華投資(股)公司 投資經理	華威國際科技顧問(股)公司共同創辦人暨執行副總經理 勤凱科技(股)公司董事 友上科技(股)公司董事 安普騰科技教育(股)公司 董事 伊斯酷軟體科技(股)公司 董事 和利所資本(股)公司 董事 台威國際投資(股)公司董事 隆中網絡(股)公司法人代表董事 易威生醫科技(股)公司法人代表董事 台灣新藥(股)公司法人代表董事 新埔之星創業投資(股)公司 法人代表董事 穎華科技(股)公司法人代表董事 穎華材料(股)公司法人代表董事 穎台投資控股(股)公司法人代表董事 普凌威科技(股)公司法人代表董事 中華世紀投資(股)公司法人代表董事 華盛國際投資(股)公司法人代表董事 達亞國際股份有限公司法人代表 欣德茂股份有限公司法人代表 台聯電訊(股)公司執行長 聯創投資(股)公司法人代表董事 價值投資(股)公司法人代表董事 Starfish Group Ltd.法人代表董事 台灣忍嘉(股)公司法人代表董事	無	無	無	(註2)
總經理	中華民國	黃仲康	男	109.06.17	491,480	1.68	42,002	0.14	0	0.00	政治大學商學院EMBA高階經營 班碩士 台灣科技大學財金所碩士 東海大學會計系 台聯電訊(股)公司執行副總經 理/財務長	東典光電科技(股)公司薪酬委員、獨立董事 台科之星創業投資(股)公司法人代表董事 指南之星創業投資(股)公司法人代表董事 伊斯酷軟體科技(股)公司監察人 Menotorgroup Investment Inc. 法人代表董事 普凌威科技股份有限公司法人代表監察人 福德通訊股份有限公司法人代表董事 金台聯國際貿易(上海)有限公司法人代表董事 台灣忍嘉股份有限公司法人代表董事	無	無	無	無
會計 主管	中華民國	陳玉菁	女	109.07.16	5,786	0.02	0	0.00	0	0.00	University of Newcastle 宏業會計師事務所 權威通訊事業(股)公司 台聯電訊(股)公司財務部經理、 公司治理主管	金台聯國際貿易(上海)有限公司法人代表董事 忍嘉有機硅新材料(東莞)有限公司法人代表董事	無	無	無	無

註1：包括總經理、副總經理、協理、各部門及分支機構主管資料，以及凡職位相當於總經理、副總經理或協理者，不論職稱，亦均予揭露。

註2：本公司董事長代表人張志成先生具備管理專業能力及對本公司所屬產業之專才經驗，兼任執行長係為提升經營效率與決策執行力，為創造企業最大價值，目前董事長與執行長為同一人尚有其必要性；本公司過半數董事未兼任員工或經理人，並已設置三席獨立董事及審計委員會。

三、最近年度給付董事、監察人、總經理及副總經理之酬金：

(一)一般董事及獨立董事之酬金

單位：千元

職稱	姓名	董事酬金				A、B、C及D等四項總額占稅後純損之比例(%)		兼任員工領取相關酬金				A、B、C、D、E、F及G等七項總額占稅後純損之比例(%)		領取來自子公司以外轉投資事業或母公司酬金									
		報酬(A)		退職退休金(B)		董事酬勞(C)(註1)		業務執行費用(D)		薪資、獎金及特支費等(E)		退職退休金(F)			員工酬勞(G)(註1)								
		本公司	財務報告內所有公司	本公司	財務報告內所有公司	本公司	財務報告內所有公司	本公司	財務報告內所有公司	本公司	財務報告內所有公司	本公司	財務報告內所有公司		現金金額	股票金額							
董事	華盛國際投資股份有限公司代表人張志成	0	0	0	0	1,301	1,301	64	64	本公司	財務報告內所有公司	本公司	財務報告內所有公司	現金金額	股票金額	2,730	73	73	500	0	0	2,8438%	2,8438%
	富鼎科技顧問股份有限公司代表人鄧富吉	0	0	0	0	1,302	1,302	56	56	本公司	財務報告內所有公司	本公司	財務報告內所有公司	現金金額	股票金額	0	0	0	0	0	0	0,8274%	0,8274%
	張雅芳	0	0	0	0	1,302	1,302	64	64	本公司	財務報告內所有公司	本公司	財務報告內所有公司	現金金額	股票金額	0	0	0	0	0	0	0,8323%	0,8323%
	邱景睿	0	0	0	0	1,302	1,302	64	64	本公司	財務報告內所有公司	本公司	財務報告內所有公司	現金金額	股票金額	0	0	0	0	0	0	0,8323%	0,8323%
獨立董事	賴明陽	320	320	0	0	0	0	64	64	本公司	財務報告內所有公司	本公司	財務報告內所有公司	現金金額	股票金額	0	0	0	0	0	0	0,2340%	0,2340%
	巫立宇	320	320	0	0	0	0	64	64	本公司	財務報告內所有公司	本公司	財務報告內所有公司	現金金額	股票金額	0	0	0	0	0	0	0,2340%	0,2340%
	陳俊仲	320	320	0	0	0	0	64	64	本公司	財務報告內所有公司	本公司	財務報告內所有公司	現金金額	股票金額	0	0	0	0	0	0	0,2340%	0,2340%
一、獨立董事酬金給付政策、制度、標準與結構，並依所擔負之職責、風險、投入時間等因素敘明與給付酬金數額之關聯性：																							
(一)依本公司章程第17條規定，本公司董事執行本公司職務時，不論公司營業盈虧，依其對公司營運參與程度與貢獻價值，並參酌同業水準，授權董事會議定之。																							
(二)公司章程中亦明訂本公司年度如有獲利，應提撥不高於6%為董事酬勞，董事酬勞僅得以現金為之。																							
(三)依本公司薪酬委員會組織章程之規定，訂定並定期檢討董事及經理人績效評估與薪資報酬之政策、制度、標準與結構，並依下列原則為之：																							
1.董事及經理人之績效評估及薪資報酬應參考同業通常水準支給情形；																							
2.並考量與個人表現、公司經營績效及未來風險之關連合理性。																							
(四)董事酬勞之給付依本公司「董事薪酬分派原則」辦理，因獨立董事皆擔任薪資報酬委員會及審計委員會之委員，執行本公司職務時，不論公司營業盈虧，公司得支給薪資，不多參與年度之董事酬勞分配。																							
二、除上表揭露外，最近年度公司董事提供服務(如擔任母公司/財務報告內所有公司/轉投資事業非屬員工之顧問等)領取之酬金：無此情形。																							

一、獨立董事酬金給付政策、制度、標準與結構，並依所擔負之職責、風險、投入時間等因素敘明與給付酬金數額之關聯性：

(一)依本公司章程第17條規定，本公司董事執行本公司職務時，不論公司營業盈虧，依其對公司營運參與程度與貢獻價值，並參酌同業水準，授權董事會議定之。

(二)公司薪酬委員會組織章程之規定，訂定並定期檢討董事及經理人績效評估與薪資報酬之政策、制度、標準與結構，並依下列原則為之：

(三)依本公司薪酬委員會組織章程之規定，訂定並定期檢討董事及經理人績效評估與薪資報酬之政策、制度、標準與結構，並依下列原則為之：

1.董事及經理人之績效評估及薪資報酬應參考同業通常水準支給情形；

2.並考量與個人表現、公司經營績效及未來風險之關連合理性。

(四)董事酬勞之給付依本公司「董事薪酬分派原則」辦理，因獨立董事皆擔任薪資報酬委員會及審計委員會之委員，執行本公司職務時，不論公司營業盈虧，公司得支給薪資，不參與年度之董事酬勞分配。

二、除上表揭露外，最近年度公司董事提供服務(如擔任母公司/財務報告內所有公司/轉投資事業非屬員工之顧問等)領取之酬金：無此情形。

註1：個別董事酬勞及員工酬勞為擬議數。

(二)總經理及副總經理之酬金

單位：千元

職稱 (註 1)	姓名	薪資 (A)		退職退休金 (B)		獎金及特支 費等 (C)		員工酬勞金額 (D)				A、B、C 及 D 等四項總 額占稅後純 損之比例 (%)		來 公 外 資 或 司 金 取 子 以 投 業 公 酬 領 自 司 轉 事 母
		本 公 司	財 務 報 告 內 所 有 公 司	本 公 司	財 務 報 告 內 所 有 公 司	本 公 司	財 務 報 告 內 所 有 公 司	本 公 司		財 務 報 告 內 所 有 公 司		本 公 司	財 務 報 告 內 所 有 公 司	
								現 金 額	股 票 額	現 金 額	股 票 額			
執行長	張志成	3,226	3,226	181	181	5,403	5,403	1,775	0	1,775	0	6.45	6.45	無
總經理	黃仲康													

註 1：揭露包含職位相當於總經理、副總經理者(例如：總裁、執行長、總監...等)。

註 2：員工酬勞金額為擬議數。

註 3：本表所揭露酬金內容與所得稅法之所得概念不同，故本表目的係作為資訊揭露之用，不作課稅之用。

酬金級距表

給付本公司各個總經理及副總經理酬金級距	總經理及副總經理姓名	
	本公司	財務報告內所有公司
低於 1,000,000 元	0	0
1,000,000 元 (含) ~ 2,000,000 元 (不含)	0	0
2,000,000 元 (含) ~ 3,500,000 元 (不含)	張志成	張志成
3,500,000 元 (含) ~ 5,000,000 元 (不含)	0	0
5,000,000 元 (含) ~ 10,000,000 元 (不含)	黃仲康	黃仲康
10,000,000 元 (含) ~ 15,000,000 元 (不含)	0	0
15,000,000 元 (含) ~ 30,000,000 元 (不含)	0	0
30,000,000 元 (含) ~ 50,000,000 元 (不含)	0	0
50,000,000 元 (含) ~ 100,000,000 元 (不含)	0	0
100,000,000 元以上	0	0
總計	2 人	2 人

(三)分派員工酬勞之經理人姓名及分派情形：

113 年 4 月 23 日

單位：千元

	職稱	姓名	股票金額	現金金額	總計	總額占稅後純益之比例%
經理人	執行長	張志成	0	2,005	2,005	1.22%
	總經理	黃仲康				
	會計主管	陳玉菁				

(四)本公司及合併報表所有公司於最近二年度支付公司董事、監察人、總經理及副總經理酬金總額占個體或個別財務報告稅後純益比例之分析：

1.最近二年度支付董事、監察人、總經理及副總經理酬金總額占純(損)益比例

單位：千元

職稱	本公司				合併報表所有公司				增(減)比例	
	112 年度		111 年度		112 年度		111 年度			
	總額	占稅後 純損 比例	總額	占稅後 純益 比例	總額	占稅後 純損 比例	總額	占稅後 純益 比例	本公司	合併報 表所有 公司
董事	6,607	4.03%	1,344	3.06%	6,607	4.03%	1,344	3.06%	0.97%	0.97%
執行長及 總經理	10,585	6.45%	3,895	8.86%	10,585	6.38%	3,895	8.86%	-2.41%	-2.41%

註：112 年度董事酬金及經理人酬金總額較 111 年度增加，係因 111 年度提撥員工酬勞及董事酬勞前之稅前為虧損，未提撥員工及董事酬勞所致。

2.給付酬金之政策、標準與組合、訂定酬金之程序及與經營績效及未來風險之關連性：

(1)董事酬金--充分考量本公司營運目標、財務狀況及董監職責分別訂定。

A.董事出席費：董事親自出席本公司董事會得支領車馬費，若當日同時出席功能性委員會，以支領一次為限。

B.獨立董事報酬：獨立董事獨立執行本公司職務時，不論公司營業盈虧，公司得支給薪資，不參與年度之董事酬勞分配。

C.非獨立董事酬勞：依本公司「公司章程」規定，公司年度如有獲利提列不高於 6%為董事酬勞，本公司薪資報酬委員會得就個別非獨立董事對公司營運參與程度及貢獻，以同業報酬為基礎訂定個別非獨立董事之酬勞，並提董事會決議。

(2)執行長及總經理酬金

A.固定薪資：執行長及總經理薪資結構分為每月固定薪資及等之變動薪資，薪資由薪資報酬委員會依績效評估及薪資報酬參考同業通常水準支給情形，充分考量其專業能力、個人表現及公司經營績效與財務狀況，評估未來風險之關聯性合理性，經薪酬委員會評估後，再提請董事會通過。

B.變動薪資：包含年終獎金、績效獎金，及參與分配依本公司「公司章程」規定，公司年度如有獲利應提撥不低於 1%之員工酬勞。

3.訂定酬金之程序：

依本公司「公司章程」規定公司年度如有獲利，應提撥不低於 1 %為員工酬勞及不高於 6 %為董事酬勞，但公司尚有累積虧損(包括調整未分配盈餘金額)時，應預先保留彌補數額，再依前項提撥酬勞數額。

董事、執行長及總經理酬金，由薪資報酬委員會依績效評估及薪資報酬參考同業通常水準支給情形，充分考量其專業能力、個人表現及公司經營績效與財務狀況，評估未來風險之關聯性合理性，經薪酬委員會評估後，再提請董事會通過。

4.與經營績效及未來風險之關連性：

本公司經營階層之重要決策，均會充分衡酌各種風險因素後為之。這些重要決策之績效會反映在公司之獲利情形及公司每股價值，進而與經營階層之薪酬相關；亦即董事、執行長及總經理之薪酬與未來風險之控管績效相關聯，本公司會適時檢討酬金制度。

四、公司治理運作情形

(一) 董事會運作情形

民國 112 年度董事會開會 8 次（A），其中第十四屆董事會開會 3 次、第十五屆董事會開會 5 次，出席情形如下：

職稱	姓名 (註 1)	實際出(列) 席次數 B	委託出席次 數	實際出(列)席率 (%)【B/A】(註 2)	備註 (註 1)
董事長	華盛國際投資(股)公司 代表人張志成	8	0	100%	112/06/16 屆滿連 任，應出席 8 次。
董事	富鼎科技顧問(股)公司 代表人鄧富吉	7	0	88%	
董事	邱景睿	8	0	100%	
董事	張雅芳	8	0	100%	
獨立董事	賴明陽	8	0	100%	
獨立董事	巫立宇	8	0	100%	
獨立董事	陳俊仲	8	0	100%	

註 1：本公司董事於 112/06/16 全面改選。

註 2：連任之董事實際出(列)席率，以其在職期間董事會開會次數及其實際出(列)席次數計算之。

其他應記載事項：

1、董事會之運作如有下列情形之一者，應敘明董事會日期、期別、議案內容、所有獨立董事意見及公司對獨立董事意見之處理：

- (1)證券交易法第 14 條之 3 所列事項：本公司已設置審計委員會，不適用證券交易法第 14 條之 3 規定，相關資料請參閱本年報「審計委員會運作情形」。
- (2)除前開事項外，其他經獨立董事反對或保留意見且有紀錄或書面聲明之董事會議決事項：無此情形。

2、董事對利害關係議案迴避之執行情形，應敘明董事姓名、議案內容、應利益迴避原因以及參與表決情形：

董事 (含獨立董事)	董事會日期/議案內容	應利益迴避原因	參與表決情形
獨立董事賴明陽、巫立宇、陳俊仲	112/06/16 本公司第十五屆獨立董事職務報酬案	每位獨立董事之酬勞應個別討論，故與自身有利害關係之獨立董事進行迴避	除依法迴避未參與討論及表決之獨立董事外，經主席徵詢其他出席董事無異議照案通過。
董事華盛國際投資(股)代表人張志成先生及董事張雅芳	112/06/16 解除本公司經理人競業禁止案	執行長張志成及董事張雅芳因有利害關係，於討論及表決時離席迴避	本案經代理主席賴明陽先生徵詢在場全體出席董事無異議照案通過。
董事華盛國際投資(股)代表人張志成先生及董事張雅芳	112/12/21 執行長、總經理兼發言人、會計主管兼公司治理主管兼代理發言人及稽核主管 112 年度經營獎金案	因董事華盛國際投資(股)公司代表人張志成先生、董事張雅芳涉及自身利益依法迴避。	本案經代理主席富鼎科技顧問(股)公司代表人鄧富吉先生徵詢在場全體出席董事無異議照案通過。

3、董事會評鑑執行情形：

評估週期	評估期間(註1)	評估範圍	評估方式	評估內容
每年執行一次	112年06月16日至 113年12月31日	整體 董事會	董事會績效評估自評問卷	1.對公司營運之參與程度 2.董事會決策品質 3.董事會組成與結構 4.董事之選任及持續進修 5.內部控制
		個別 董事成員	董事成員績效評估自評問卷	1.公司目標與任務之掌握 2.董事職責認知 3.對公司營運之參與程度 4.內部關係經營與溝通 5.董事之專業及持續進修 6.內部控制
		功能性委員會 (包含薪資報酬委員會及審計委員會)	功能性委員會績效評估自評問卷	1.對公司營運之參與程度 2.功能性委員會職責認知 3.提升功能性委員會決策品質 4.功能性委員會組成及成員選任 5.內部控制

註1：評估期間未滿一年係因董事改選。

本公司112年度董事會績效評估，包含整體董事會內部自評、個別董事成員自評及功能性委員會內部自評，評估結果提送113年3月12日董事會報告，作為檢討及未來改進之依據。董事會績效評估、董事成員及功能性委員會自評結果均為「優」，顯示薪資報酬委員會及審計委員會整體運作情形良好，董事會運作良好符合公司治理，有效增進董事會職能。

4、當年度及最近年度加強董事會職能之目標與執行情形評估：

- (1) 本公司董事會下設置審計委員會由全體獨立董事組成，協助董事會履行監督職責，並定期向董事會報告運作情形。
- (2) 設置薪資報酬委員會，協助訂定並定期檢討及評估董事、監察人及經理人績效評估與薪資報酬之政策、制度、標準、結構與報酬，協助董事會履行監督職責，並定期向董事會報告運作情形。
- (3) 本公司為提升資訊透明度，指定專人負責公司資訊之蒐集及揭露、落實發言人制度。公司網頁設有「投資人專區」、「公司治理」、「利害關係人專區」等，提供相關資訊。
- (4) 董事與內部稽核主管及簽證會計師加強溝通，定期說明公司財務與業務狀況，使董事於平時或董事會時，保持與本公司內部稽核主管及簽證會計師良性溝通，以期更了解公司整體營運情形是否符合相關法令規範。
- (5) 加強董事之專業知識課程資訊提供於本公司董事並鼓勵參加外部舉辦之專業課程，112年度全體董事均達到「上市上櫃公司董事、監察人進修推行要點」所規定之進修時數。
- (6) 本公司依「董事會績效評估辦法」，每年定期進行一次董事會之績效評估，112年度評估結果已於113年3月12日董事會報告。
- (7) 訂定「人權政策」、「內部重大資訊處理作業程序」、「風險管理政策與程序」及「風險管理組織架構」推動及強化公司永續發展之管理。

(二)審計委員會運作情形

本公司依證券交易法第十四條之四規定設置審計委員會，由全體獨立董事所組成，審計委員會之運作係監督公司內部控制之有效性、簽證會計師之選(解)任及獨立性與績效、公司財務報表之允當表達、公司遵循相關法令及規則及公司存在或潛在風險之管控。

1.審計委員會成員專業資格及經驗

成員	專業資格及經驗
獨立董事 賴明陽	畢業於台灣科技大學工管研究所企管組碩士，擁有會計師合格專業證照，現任本公司獨立董事及審計委員會/薪酬委員會召集人、協禧電機股份有限公司獨立董事/審計委員/薪酬委員、阜爾運通股份有限公司獨立董事/審計委員/薪酬委員等多家上市櫃公司獨立董事/審計委員/薪酬委員代表，具有五年以上商務、財務、會計所須相關科系之公私立大專院校講師資格，具有五年以上商務、財務、會計及公司業務所須之工作經驗，專精於企業營運、財務規劃及會計專業事務，擁有豐富產業經驗。
獨立董事 巫立宇	畢業於國立政治大學國際貿易學系博士，現任本公司獨立董事及審計委員會/薪酬委員、國立政治大學企業管理學系教授、國立政治大學企業管理研究所(MBA學位學程)主任，具有五年以上商務、財務、會計所須相關科系之公私立大專院校講師資格，具有五年以上商務、財務、會計及公司業務所須之工作經驗，專精於企業營運、財務規劃，擁有豐富產業經驗。
獨立董事 陳俊仲	畢業於美國普渡大學工業工程博士，現任本公司獨立董事及審計委員會/薪酬委員、華威仲成股份有限公司總經理，曾任職於 SAP Labs, USA-Architect & Development Manager，具有五年以上商務、財務、會計及公司業務所須之工作經驗，專精於企業營運、經營策略，商業創新，產業知識，業務流程和企業應用技術，擁有國際觀、全球化專業市場競爭及創新領導能力。

2.年度工作重點：

本公司審計委員會，由全體獨立董事組成，其中一人為召集人，且至少一人具備會計或財務專長，至少每季召開一次會議。

(1)審計委員會之職權事項如下：

- ◆ 依證交法第十四條之一規定訂定或修正內部控制制度。
- ◆ 內部控制制度有效性之考核。
- ◆ 依證交法第三十六條之一規定訂定或修正取得或處分資產、從事
- ◆ 衍生性商品交易、資金貸與他人、為他人背書或提供保證之重大財務業務行為之處理程序。
- ◆ 涉及董事自身利害關係之事項。
- ◆ 重大之資產或衍生性商品交易。
- ◆ 重大之資金貸與、背書或提供保證。
- ◆ 募集、發行或私募具有股權性質之有價證券。
- ◆ 簽證會計師之委任、解任或報酬。
- ◆ 財務、會計或內部稽核主管之任免。
- ◆ 由董事長、經理人及會計主管簽名或蓋章之年度財務報告及須經會計師查核簽證之第二季財務報告。
- ◆ 其他公司或主管機關規定之重大事項。

(2)年度工作重點如下：

- | | |
|-------------------|-----------------|
| 審閱財務報表； | 稽核及會計政策與程序； |
| 內部控制制度暨相關之政策與程序； | 重大之資產交易； |
| 涉及董事自身利害關係之事項； | 法規遵循； |
| 簽證會計師資歷、獨立性及績效評量； | 簽證會計師之委任、解任或報酬； |
| 財務、會計或內部稽核主管之任免； | 審計委員會職責履行情形等。 |

(3)112 年度審計委員會查核報告書請參閱第 74 頁。

最近年度審計委員會開會 7 次(A)，其中第一屆審計委員會開會 3 次、第二屆審計委員會開會 4 次，出席情形如下：

職稱	姓名	實際出席次數 (B)	委託出席次數	實際出席率(%) (B/A)(註)	備註
獨立董事	賴明陽	7	0	100 %	112/06/16 屆滿連任，應出席 7 次
獨立董事	巫立宇	7	0	100 %	
獨立董事	陳俊仲	7	0	100 %	

註 1：本公司審計委員會於 112/06/16 因董事全面改選，新董事會委任之。

註 2：連任之審計委員實際出(列)席率，以其在職期間委員會開會次數及其實際出(列)席次數計算之。

其他應記載事項：

一、審計委員會之運作如有下列情形之一者，應敘明審計委員會召開日期、期別、議案內容、獨立董事反對意見、保留意見或重大建議項目內容、審計委員會決議結果以及公司對審計委員會意見之處理。

(一)證券交易法第 14 條之 5 所列事項：

審計委員會 日期 期別	議案內容	獨立董事反對意見、保留意見或重大建議項目	審計委員會決議結果	公司對審計委員會意見之處理
112/03/22 第一屆 第 19 次	本公司 111 年度營業報告書(致股東報告書)及個體財務報表暨合併財務報表案	無	全體出席 委員照案 通過	全體出席 董事照案 通過
	本公司 111 年度盈餘分派案	無		
	擬通過本公司 111 年度「內部控制制度聲明書」案	無		
	本公司 111 年度簽證會計師獨立性及適任性評估案	無		
	擬訂定本公司「風險管理政策與程序」及「風險管理組織架構」案	無		
	擬訂定本公司「預先核准非確信服務之政策之一般性原則」案	無		
112/05/11 第一屆 第 20 次	更正本公司 111 年度盈餘分派表案	無	全體出席 委員照案 通過	全體出席 董事照案 通過
	本公司 112 年第一季財務報告案	無		
	112 年度會計師查核簽證及提供其他服務報酬案	無		
112/05/18 第一屆 第 21 次	本公司擬標購達亞國際股份有限公司普通股股票	無	全體出席 委員照案 通過	全體出席 董事照案 通過
112/08/10 第二屆 第 1 次	本公司 112 年第二季財務報告案	無	全體出席 委員照案 通過	全體出席 董事照案 通過
	修訂本公司「資金貸與及背書保證作業程序」	無		
112/09/18 第二屆 第 2 次	本公司擬為子公司向台灣土地銀行上海分行申請授信額度背書保證事宜	無	全體出席 委員照案 通過	全體出席 董事照案 通過
	本公司擬向合作金庫商業銀行申請綜合借款額度案	無		
112/11/06 第二屆 第 3 次	本公司民國 112 年第三季合併財務報告案	無	全體出席 委員照案 通過	全體出席 董事照案 通過
	修訂「財務報表編製流程管理辦法」及新增其內部控制作業及內部稽核實施細則	無		
112/12/21 第二屆 第 4 次	本公司民國 113 年度內部稽核計畫案	無	全體出席 委員照案 通過	全體出席 董事照案 通過
	本公司民國 113 年度預算案	無		
	本公司擬向國泰世華商業銀行申請綜合借款	無		

額度案			
本公司擬向華南商業銀行和平分行申請綜合借款額度案	無		
本公司擬向聯邦商業銀行西湖分行申請綜合借款額度案	無		
擬修訂本公司及子公司「關係人交易管理辦法」	無		
擬修訂本公司「核決權限表」	無		

(三)除前開事項外，其他未經審計委員會通過，而經全體董事三分之二以上同意之議決事項：無。

二、獨立董事對利害關係議案迴避之執行情形，應敘明獨立董事姓名、議案內容、應利益迴避原因以及參與表決情形：無此情形。

三、獨立董事與內部稽核主管及會計師之溝通情形（包括就公司財務、業務狀況進行溝通之重大事項、方式及結果等）：

1.歷次獨立董事與內部稽核主管溝通情形摘要：

本公司審計委員會由全體獨立董事組成，內部稽核主管於稽核項目完成時將稽核報告及追蹤報告交付獨立董事及監察人查閱，不定時以 email 報告稽核業務執行情形，其內容包括業務稽核執行情形、內部作業事項、稽核人員訓練及內外部稽核查核重大檢查意見及其改善辦理情形等，並列席審計委員會及董事會進行溝通，112 年度及截至年報刊印日止審計委員會與內部稽核主管溝通情形如下：

日期	溝通方式	溝通事項	溝通結果
113/03/12	審計委員會	01~02 月稽核業務執行情形報告	獨立董事對稽核業務執行情形報告無異議
113/03/07	電子郵件交付	呈報 1 月稽核報告	獨立董事對於當期稽核報告無異議
113/01/31	電子郵件交付	呈報 1 月稽核報告	獨立董事對於當期稽核報告無異議
113/01/25	審計委員會	12 月稽核業務執行情形報告	獨立董事對稽核業務執行情形報告無異議
112/12/29	電子郵件交付	呈報 12 月稽核報告	獨立董事對於當期稽核報告無異議
112/12/21	審計委員會	11 月稽核業務執行情形報告	獨立董事對稽核業務執行情形報告無異議
112/12/04	電子郵件交付	呈報 11 月稽核報告	獨立董事對於當期稽核報告無異議
112/11/06	審計委員會	8~10 月稽核業務執行情形報告、內部稽核缺失及改善計畫報告、追蹤報告	獨立董事對稽核業務執行情形報告無異議
112/10/31	電子郵件交付	呈報 10 月稽核報告、追蹤報告	獨立董事對於當期稽核報告無異議
112/09/28	電子郵件交付	呈報 8、9 月稽核報告	獨立董事對於當期稽核報告無異議
112/08/01	電子郵件交付	呈報 7 月稽核報告	獨立董事對於當期稽核報告無異議
112/08/10	審計委員會	5~7 月稽核業務執行情形報告、內部稽核缺失及改善計畫報告	獨立董事對稽核業務執行情形報告無異議
112/07/04	電子郵件交付	呈報 6 月稽核報告	獨立董事對於當期稽核報告無異議
112/06/01	電子郵件交付	呈報 5 月稽核報告	獨立董事對於當期稽核報告無異議
112/05/11	審計委員會	3~4 月稽核業務執行情形報告	獨立董事對稽核業務執行情形報告無異議
112/05/03	電子郵件交付	呈報 4 月稽核報告	獨立董事對於當期稽核報告無異議

112/04/18	電子郵件交付	呈報 3 月稽核報告	獨立董事對於 當期稽核報告無異議
112/03/22	審計委員會	1~2 月稽核業務執行情形報告	獨立董事對於稽核業務 執行情形報告無異議
112/03/03	電子郵件交付	呈報 2 月稽核報告	獨立董事對於當期 稽核報告無異議
112/01/31	電子郵件交付	呈報 1 月稽核報告	獨立董事對於當期 稽核報告無異議

2.獨立董事與會計師溝通事項摘要

本公司審計委員會是由全體獨立董事組成，會計師每年至少二次就本公司財務狀況、海內外子公司財務及整體運作情形及內控之查核情形向獨立董事報告，並針對有無重大調整分錄或法令修訂有無影響帳列情形充分溝通。

日期	溝通方式	溝通事項	溝通結果
112/11/06	董事會 前會	會計師獨立性、112 年第三季合併財務報告查核結果進行說明及溝通、證管法令更新、稅務法令更新、年度財務報告查核時程規劃。	獨立董事對於會計師說明無異議
112/03/18	董事會 前會	會計師獨立性、111 年度財務報告查核結果進行說明及溝通、證管法令更新、公司治理評鑑系統修正介紹、審計品質指標(AQI)資訊。	獨立董事對於會計師說明無異議

(三) 公司治理運作情形及與上市上櫃公司治理實務守則差異情形及原因

評估項目	運作情形		與上市上櫃公司治理實務守則差異情形及原因
	是	否 摘要說明	
一、公司是否依據上市上櫃公司治理實務守則訂定並揭露公司治理實務守則？	√	本公司為建立良好公司治理制度已訂定「公司治理實務守則」，並揭露公開資訊觀測站/公司治理專區及本公司網站/公司治理專區。	無差異
二、公司股權結構及股東權益 (一) 公司是否訂定內部作業程序處理股東建議、疑義、糾紛及訴訟事宜，並依程序實施？	√	本集團除設有發言人及代理發言人外，尚有股務代理機構「中國信託商業銀行代理部」處理股東之相關問題及建議，若涉及法律問題，則委請專業律師進行處理，本集團必以股東權益為優先考量。本公司訂有「股東會議事規則」，每年依規定召開股東常會作為定期與股東溝通之管道。	無差異
(二) 公司是否掌握實際控制公司之主要股東及主要股東之最終控制者名單？	√	本公司已委由股務代理機構處理股東相關事務，依據股務代理機構之股東名冊掌握實際持股之法人或主要股東及主要股東之最終控制者，並依規定定期申報董事、經理人及持股10%以上大股東之持股變動情形，及於每季財務報告揭露股權比例達5%以上之主要股東資訊。	無差異
(三) 公司是否建立、執行與關係企業間之風險控管及防火牆機制？	√	本集團與關係企業間之資產及財務管理等權責均明確劃分並各自獨立，且訂有「關係人交易管理辦法」、「子公司監理作業辦法」、「取得或處分資產處理程序」、「資金貸與及背書保證作業程序」等相關辦法依循規範，以落實對關係企業風險控管機制及防火牆管理。	無差異
(四) 公司是否訂定內部規範，禁止公司內部人利用市場上未公開資訊買賣有價證券？	√	為維護股東權益，落實股東平等對待，本公司訂定「公司治理實務守則」、「防範內線交易作業程序」、「道德行為準則」等規章，禁止公司內部人利用市場上未公開資訊買賣有價證券，明定內部人於獲悉公司財務報告或相關業績內容之日起之股票交易控管措施，包括董事不得於年度財務報告公告前三十日，和每季財務報告公告前十五日之封閉期間交易其股票，作為本公司重大資訊處理及揭露機制之依據，本公司亦會不定期檢討本作業程序以符合現行法令與實務管理需要，相關規章及運作情形置放於本公司網站/公司治理專區。	無差異
三、董事會之組成及職責 (一) 董事會是否就成員組成擬訂多元化政策、具體管理目標及落實執行？	√	為強化董事會職能，依本公司「董事選任程序」第三條及「公司治理實務守則」第二十條董事之選任，應考量董事會之整體配置，董事會成員組成應考量多元化，並就本身運作、營運型態及發展需求以擬訂適當之多元化方針並落實執行，執行情形請參閱本年報「董事多元化及獨立性」(第14頁)。	無差異
(二) 公司除依法設置薪資報酬委員會及審計委員會外，是否自願設置其他各類功能性委員會？	√	本公司於112/12/21設置永續發展委員會。	無差異
(三) 公司是否訂定董事會績效評估辦法及其評估方式，每年並定	√	本公司依「董事會績效評估辦法」，訂定董事會每年應至少執行一次針對董事會、董事成員、薪酬委員會及審計委員會之績效評估。 董事會績效評估之衡量項目，含括五大面向：	無差異

評估項目	運作情形		與上市櫃公司治理實務守則差異情形及原因									
	是	否										
期進行績效評估，且將績效評估之結果提報董事會，並運用於個別董事薪資報酬及提名續任之參考？		<div>1、對公司營運之參與程度。</div> <div>2、提升董事會決策品質。</div> <div>3、董事會組成與結構。</div> <div>4、董事的選任及持續進修。</div> <div>5、內部控制。</div> <div>董事成員自我績效評估之衡量項目含括六大面向：</div> <div>1、公司目標與任務之掌握。</div> <div>2、董事職責認知。</div> <div>3、對公司營運之參與程度。</div> <div>4、內部關係經營與溝通。</div> <div>5、董事之專業及持續進修。</div> <div>6、內部控制。</div> <div>功能性委員會(包含薪資報酬委員會及審計委員會)之衡量項目包含：</div> <div>1、對公司營運之參與程度</div> <div>2、功能性委員會職責認知</div> <div>3、提升功能性委員會決策品質</div> <div>4、功能性委員會組成及成員選任</div> <div>5、內部控制</div> <div>評估由財務部負責執行，採用內部問卷進行，依董事會運作、董事參與度、薪酬委員會運作及審計委員會等四部份，採董事對董事會運作評估、董事對自身參與評估、薪酬委員會及審計委員運作評估。上開績效評估結果將作為遴選或提名董事時之參考依據，並將董事及功能性委員會成員績效評估結果作為訂定其個別薪資報酬之參考依據。</div> <div>每年1月問卷回收後，本公司財務部將依前開辦法分析，將結果提報董事會，作為檢討及未來改進之依據。本公司於113年1月完成董事會、董事成員、薪酬委員會及審計委員會績效評估，並於113年3月12日召開之董事會將評鑑結果及明年度將持續強化之方向進行提報。本年度評估自評結果均為「優」顯示董事會、薪資報酬委員會及審計委員會整體運作情形良好，符合公司治理，有效增進董事會職能</div>										
(四) 公司是否定期評估簽證會計師獨立性？	√	<div>本公司審計委員會每年評估所屬簽證會計師之獨立性及適任性，除要求簽證會計師提供「獨立性聲明書」及「審計品質指標(AQIs)」外，並依註1之標準與13項AQI指標進行評估。</div> <div>經確認會計師與本公司除簽證及財稅案件之費用外，無其他之財務利益及業務關係，會計師家庭成員亦不違反獨立性要求，以及參考AQI 指標資訊，確認會計師及事務所，在查核經驗與受訓時數均優於同業平均水準。最近一年度評估結果業經113年3月12日審計委員會討論通過後提報董事會決議，通過對會計師之獨立性及適任性評估。</div> <div>註1：會計師獨立性評估標準：</div> <table><tr><th>評估項目</th><th>評估結果</th><th>是否符合獨立性</th></tr><tr><td>1.會計師是否與本公司有直接或重大間接財務利益</td><td>否</td><td>√</td></tr><tr><td>2.會計師是否與本公司或本公司董事有融資或保證行為。</td><td>否</td><td>√</td></tr></table>	評估項目	評估結果	是否符合獨立性	1.會計師是否與本公司有直接或重大間接財務利益	否	√	2.會計師是否與本公司或本公司董事有融資或保證行為。	否	√	無差異
評估項目	評估結果	是否符合獨立性										
1.會計師是否與本公司有直接或重大間接財務利益	否	√										
2.會計師是否與本公司或本公司董事有融資或保證行為。	否	√										

評估項目	運作情形					與上市 上櫃公 司治理 實務守 則差異 情形及 原因
	是	否	摘要說明			
			3.會計師是否與本公司有密切之商業關係及潛在僱傭關係	否	✓	
			4.會計師與本公司有潛在之僱傭關係	否	✓	
			5.會計師及其審計服務小組成員目前或最近二年是否有在本公司擔任董事、經理人或對審計工作有重大影響之職務	否	✓	
			6.會計師是否有對本公司提供可能直接影響審計工作的非審計服務項目	否	✓	
			7.會計師是否有仲介本公司所發行之股票或其他證券	否	✓	
			8.會計師是否有擔任本公司之辯護人或代表本公司協調與其他第三人間發生之衝突	否	✓	
			9.會計師是否與本公司之董事、經理人或對審計案件有重大影響職務之人員有親屬關係	否	✓	
四、上市上櫃公司是否配置適任及適當人數之公司治理人員，並指定公司治理主管，負責公司治理相關事務(包括但不限於提供董事、監察人執行業務所需資料、協助董事、監察人遵循法令、依法辦理董事會及股東會之會議相關事宜、製作董事會及股東會議事錄等)？	✓		本公司設置公司治理主管及財務單位、稽核單位負責公司治理及股務相關事務，包含辦理董事會、功能委員會及股東會之會議相關事宜及製作會議事錄、協助董事就任及持續進修、提供董事執行業務所需之資料、協助董事遵循法令。 112年度業務執行情形如下： 1、依法辦理董事會及股東會之會議相關事宜，製作董事會及股東會議事錄。 2、協助董事就任及持續進修、辦理董事異動相關事宜。 3、為董事與公司間主要聯絡窗口，維持董事和各業務主管溝通、交流順暢。 4、提供董事執行業務所需之資料、協助董事遵循法令、 5、協助安排審計委員與會計師及稽核主管之溝通事宜。 6、其他依公司章程或契約所訂定之事項等。			無差異
五、公司是否建立與利害關係人(包括但不限於股東、員工、客戶及供應商等)溝通管道，及於公司網站設置利害關係人專區，並妥適回應利害關係人所關切之重要企業社會責任議題？	✓		1.本公司網站公司治理專區設有利害關係人專區(包含股東、客戶、員工、供應商等)，作為溝通管道，妥適回應利害關係人所關切之重要企業社會責任議題，保持良好的溝通及合作關係 2.112年度與利害關係人溝通情形請參閱本公司網站/公司治理/利害關係人專區及檢舉制度。			無差異
六、公司是否委任專業股務代辦機構辦理股東會事務？	✓		本公司委託股務代理機構「中國信託商業銀行代理部」處理股東之相關問題及建議。			無差異
七、資訊公開 (一)公司是否架設網站，揭露財務業務及公司治理	✓		本公司網站https://www.tainet.com.tw/，有關財務業務及公司治理等資訊皆不定期更新，並已依規定於「公開資訊觀測站」揭露相關資訊。			無差異

評估項目	運作情形		與上市櫃公司 治理實務守則 差異情形及原因
	是	否	
資訊？			
(二) 公司是否採行其他資訊揭露之方式(如架設英文網站、指定專人負責公司資訊之蒐集及揭露、落實發言人制度、法人說明會過程放置公司網站等)？	√		<p>1.公司英文網址為www.tainet.net。</p> <p>2.財務部及管理部分別指派專人負責公司資訊之蒐集及揭露工作，運作順暢。</p> <p>3.落實發言人制度：本集團發言人由總經理黃仲康擔任，代理發言人由財務部經理陳玉菁擔任，並由發言人統一對外發言。</p>
(三) 公司是否於會計年度終了後兩個月內公告並申報年度財務報告，及於規定期限前提早公告並申報第一、二、三季財務報告與各月份營運情形？	√		<p>本公司相關財務申報皆依主管機關規定期限公告並申報。</p>
八、公司是否有其他有助於瞭解公司治理運作情形之重要資訊(包括但不限於員工權益、僱員關懷、投資者關係、供應商關係、利害關係人之權利、董事及監察人進修之情形、風險管理政策及風險衡量標準之執行情形、客戶政策之執行情形、公司為董事及監察人購買責任保險之情形等)？	√		<p>1.員工權益僱員關懷：本集團已依勞基法或當地法令及本集團人事規章辦理。本集團亦重視勞資關係，每季皆召開勞資會議，增進勞資關係，提供員工平等就業機會，保障員工權益，另由公司同仁組成福利委員會，負責福利計畫之執行。</p> <p>2.僱員關懷：本集團相當注重工作環境之舒適與清潔，亦注重員工工作安全，各出入口皆安裝門禁卡、保全系統及監視器，生產設備配有保護裝置，確保同仁人身安全，並不定期實施員工健康檢查，本集團亦設有「急難救助辦法」為協助遭遇急難情事之同仁解決問題並協助渡過難關。</p> <p>3.投資者關係：本集團以保障股東權益為最大目標，並公平對待所有股東，除依相關規定即時於「公開資訊觀測站」公告有關財務、業務、內部人持股異動情形等公司重大訊息外，並於公司網站設有發言人、代理發言人信箱及聯絡資訊，以維持企業與股東之良性和諧關係。</p> <p>4.供應商關係：本集團皆有供應商審核評估程序，針對供應商之品質服務水準、綠色產品、環境安全風險、社會環境責任稽核評估等項目，由內部相關部門組成稽核團隊進行評鑑，通過審核者方能成為合作對象，並定期派遣專業人員指導供應商製程改善，提升品質，以創造雙贏之合作方式。</p> <p>5.利害關係人之權益：本集團除設有發言人及代理發言人外，尚有委託股務代理機構「中國信託商業銀行代理部」處理股東之相關問題及建議，若涉及法律問題，則將委請專業律師或法務人員進行處理，以維護利害關係人之權益。</p> <p>6.董事及監察人進修之情形：本公司之董監事及經理人均具有產業專業背景及經營管理實務經驗，112年度董事進修皆符合「上市上櫃公司董事、監察人進修推行要點」規範，請參閱下表。</p>

評估項目	是 否		運作情形					與上市櫃公司治理實務守則差異情形及原因		
	摘要說明									
			職稱	姓名	主辦單位	課程名稱	進修時數			
			獨立董事	陳俊仲	社團法人中華公司治理協會	公司治理與企業社會責任發展趨勢和典範實務	3			
						證券不法案例與董監責任	3			
			獨立董事	賴明陽	財團法人中華民國會計研究發展基金會	2023ESG 高峰會-碳盤查與碳管理	3			
						社團法人中華公司治理協會	公司治理與證券法規		3	
							內部人持股管理及股份交易應注意的法律問題		3	
			法人董事代表人	鄧富吉	中華民國公司經營暨永續發展協會	公司治理與證券法規-上市櫃公司高管人員對於主管機關監理的認識	3			
						臺灣證券交易所	2023 國泰永續金融暨氣候變遷高峰論壇		6	
			獨立董事	巫立宇	社團法人中華公司治理協會	董監如何督導公司做好企業風險管理及危機處理	3			
						大數據分析與公司舞弊偵防	3			
			法人董事代表人	張志成	社團法人中華公司治理協會	公司治理與企業社會責任發展趨勢和典範實務	3			
						證券不法案例與董監責任	3			
			董事	張雅芳	社團法人中華公司治理協會	公司治理與企業社會責任發展趨勢和典範實務	3			
						證券不法案例與董監責任	2			
			董事	邱景睿	社團法人中華公司治理協會	公司治理與企業社會責任發展趨勢和典範實務	3			
						證券不法案例與董監責任	3			
			7.風險管理政策、風險衡量標準之執行情形：本公司已依規定制定內部控制制度，並有效執行，以降低公司之營運風險，並每年透過ISO9001進行各種風險評估。							
			8.客戶政策之執行情形：本集團之主要業務皆有與客戶訂定合約，以保護雙方之權利與義務。本集團制訂有客戶服務辦法，每年定期執行客戶滿意度調查，分析問題並設法改善。於公司及各部門均設有客戶服務人員，協助接聽及處理客戶反映之問題，另於公司公開網站設有連絡信箱，供客戶直接反映問題，以落實保護客戶權益之政策。							
			9.經理人進修情形：							
			職稱	姓名	主辦單位	進修課程			時數	
總經理	黃仲康	社團法人中華公司治理協會	公司治理與企業社會責任發展趨勢和典範實務		3					
			證券不法案例與董監責任		3					

評估項目	是否		運作情形				與上市櫃公司治理實務守則差異情形及原因			
			摘要說明							
					任					
					前瞻綠色商機：零碳能源生產管理與綠電應用	3				
					財團法人台灣金融研訓院	公司治理論壇	3			
					財團法人中華民國會計研究發展基金會	2023 轉型金融與永續揭露研討會	3			
					會計主管/公司治理主管	陳玉菁	財團法人中華民國會計研究發展基金會	發行人證券商證券交易所會計主管持續進修班 公司治理3/職業道德法律責任3/會計3/財務3 最新ESG永續與財報自編相關政策發展與內控管理實務	12	
								6		
			內部稽核協會	商務合約管理與稽核實務			6			
					證券櫃檯買賣中心	上櫃興櫃公司內部人股權宣導說明會	3			
					社團法人中華民國公司治理協會	公司治理與企業社會責任發展趨勢和典範實務	3			
						證券不法案例與董監責任	3			
			10.董事購買責任保險之情形：本公司自民國92年1月1日起已為董監購買責任保險。民國112年董事及監察人投保責任險情形如下：							
			投保對象	保險公司	投保金額	投保期間				
						起	迄			
			全體董事	國泰世紀產物保險股份有限公司	美金 300萬元	112/08/20	113/08/20			

九、請就臺灣證券交易所股份有限公司公司治理中心最近年度發布之公司治理評鑑結果說明已改善情形，及就尚未改善者提出優先加強事項與措施。

項目	評鑑指標編號/內容	改善情形
已改善事項	3.9 公司是否於每月 10 日(含)前將內部人上月份持股變動之情形上傳至公開資訊觀測站？	112 年度內部人持股變動之情形申報均於每月 10 日(含)前完成。
優先加強事項與措施	1.18 公司是否於股東常會議事錄記載股東提問及公司回覆之重要內容？	預計於 113 年股東常會議事錄增加說明。
	3.12 公司年報是否揭露具體明確的股利政策。	預計於 113 年 5 月董事會修訂公司股利政策。

(四) 薪資報酬委員會組成、職責及運作情形

薪資報酬委員會由全體獨立董事組成，運作方式依本公司「薪資報酬委員會組織規程」辦理。

1. 薪資報酬委員會成員資料

113 年 4 月 23 日

身分別	姓名	條件	專業資格與經驗 獨立性情形	兼任其他公開發行公司薪資報酬委員會成員家數
獨立董事	賴明陽	參閱第 12~13 頁董事專業資格及獨立董事獨立性資訊揭露。		2
獨立董事	巫立宇			2
獨立董事	陳俊仲			0

2. 薪資報酬委員會之主要職責

- (1) 訂定並定期檢討董事及經理人績效評估與薪資報酬之政策、制度、標準與結構。
- (2) 定期評估並訂定董事及經理人之薪資報酬。

3. 薪資報酬委員會運作情形：

- (1) 本公司之薪資報酬委員會委員計 3 人。
- (2) 民國 112 年度薪資報酬委員會開會 2 次(A)，其中第 5 屆委員任期自民國 112 年 06 月 16 日至民國 115 年 06 月 15 日開會 1 次，第四屆委員任期自民國 109 年 06 月 17 日至民國 112 年 06 月 16 日開會 1 次，委員資格及出席情形如下：

職稱	姓名	實際列席次數 (B)	委託出席 次數	實際列席率(%) (B/ A) (註 1)	備註
召集人	賴明陽	2	0	100%	
委員	巫立宇	2	0	100%	
委員	陳俊仲	2	0	100%	
其他應記載事項：					
一、董事會如不採納或修正薪資報酬委員會之建議：無。					
二、薪資報酬委員會之議決事項，成員有反對或保留意見且有紀錄或書面聲明者：無。					
三、薪資報酬委員會之討論事項及決議結果：					
薪資報酬委 員會期別	議案內容			決議結 果	公司對薪資報 酬委員會意見 之處理
第四屆 第 10 次 112/03/22	1. 本公司 111 年度董事酬勞及員工酬勞分派案。			委員會 全體成 員同意 通過	提報董事會決 議由全體出席 董事同意通過
第五屆 第 1 次 112/12/21	1.本公司第十五屆董事及經理人薪資報酬相關辦法案。 2. 執行長、總經理兼發言人、會計主管兼公司治理主管 兼代理發言人及稽核主管 112 年度經營獎金案				

(五) 推動永續發展執行情形及與上市上櫃公司永續發展實務守則差異情形及原因

推動項目	執行情形			與上市上櫃公司永續發展實務守則差異情形及原因				
	是	否	摘要說明					
一、公司是否建立推動永續發展之治理架構，且設置推動永續發展專（兼）職單位，並由董事會授權高階管理階層處理，及董事會督導情形？(上市上櫃公司應填報執行情形，非屬遵循或解釋。)	√		<p>為推動本公司 ESG 政策願景與使命，於民國 112 年 12 月 21 日經董事會決議通過成立「永續發展(ESG)委員會」，以董事會為永續發展相關議題之最高決策單位，委員會由全體獨立董事擔任，審計委員會召集人擔任主席，至少一年一次向董事會報告永續發展執行成果及未來的工作計劃。</p> <p><u>永續發展委員會（統稱「ESG」委員會）：</u> 主要負責結合集團營運策略，制定及實施集團 ESG 相關發展計劃，監督本集團的 ESG 相關表現、策略、政策、目標、法規及年度進展。負責協調 ESG 委員會、內部業務部門及職能部門之間的資源整合。</p> <p><u>ESG 工作小組：</u> 隸屬 ESG 委員會，由 ESG 負責人領導，負責落實 ESG 相關的標準及措施，識別重大 ESG 議題、進行差距分析以及實施改進議案，並為溫室氣體盤查及查證兼職單位，負責溫室氣體盤查。協助所有廠區響應本集團內的重大 ESG 議題，回覆客戶與第三方的 ESG 評估。主要負責制定本集團的 ESG 組織架構、ESG 政策，並建立與利害關係人的溝通和協調渠道，。評估 ESG 相關風險並提供解決方案，以加強公司應對該等風險的能力。</p> <p><u>ESG 委員會三個工作小組：</u> 負責分別執行 ESG 方面的事務。分別為環境工作小組、社會工作小組及治理工作小組各工作小組，設定短期、中期及長期目標，並與不同的廠區及部門聯絡，執行 ESG 專案。</p> <p>112 年推動永續發展運作，包含接軌公司治理趨勢、促進董事會職能發揮、落實法令遵循、落實員工關係及員工健康與安全、廢棄物管理、溫室氣體排放、供應鏈管理、利害關係人、產品生命週期管理等，並於 113 年 3 月 12 日董事會報告 112 年度利害關係人溝通情形及 112 年度董事會及功能性委員會績效評估結果。</p>	無差異				
二、公司是否依重大性原則，進行與公司營運相關之環境、社會及公司治理議題之風險評估，並訂定相關風險管理政策或策略？(上市上櫃公司應填報執行情形，非屬遵循或解釋。)	√		<p>本公司風險評估邊界以本公司為主，涵蓋合併公司，風險管理組織架構與職掌：</p> <div><div><div>董事會</div><div>稽核室</div><div>總經理</div><div>高階管理主管</div></div><div>審計委員會</div></div> <table><tr><td>董事會</td><td>為公司風險管理之最高單位，以遵循法令，推動並落實公司整體風險管理為目標，明確瞭解營運所面臨之風險，確保風險管理之有效性，並富風險管理最終責任。</td></tr><tr><td>高階管理</td><td>執行風險管理政策，訂定及修訂相關控制辦法</td></tr></table>	董事會	為公司風險管理之最高單位，以遵循法令，推動並落實公司整體風險管理為目標，明確瞭解營運所面臨之風險，確保風險管理之有效性，並富風險管理最終責任。	高階管理	執行風險管理政策，訂定及修訂相關控制辦法	無差異
董事會	為公司風險管理之最高單位，以遵循法令，推動並落實公司整體風險管理為目標，明確瞭解營運所面臨之風險，確保風險管理之有效性，並富風險管理最終責任。							
高階管理	執行風險管理政策，訂定及修訂相關控制辦法							

推動項目	執行情形		與上市上櫃公司永續發展實務守則差異情形及原因																
	是	否																	
		<table><tr><td>階層</td><td>及作業，協調跨部門之風險管理互動與溝通。</td></tr><tr><td>稽核單位</td><td>針對高階主管提供之重要風險項目，作為稽核計畫中作業選定之參考，並對執行情形提出有效之建議及追蹤改善進度。</td></tr></table> <p>確保公司風險管理的有效性和積極性。本公司風險管理政策包含「組織全景及風險管理程序」及112年度新增「風險管理政策與程序」，以提升風險管理水準，並針對營運環境、社會、公司治理等問題加強危機應變能力，實現風險控制的目標，確立企業永續經營的基礎，並持續關注與其業務相關的重大議題，評估其對業務的影響程度，以提高企業的永續發展績效。</p> <p>本公司「風險管理政策與程序」執行項目如下：</p> <table><tr><th>項目</th><th>說明</th></tr><tr><td>風險管理目標</td><td>強化公司治理 促進本公司穩健經營業務與永續發展 降低可能面臨之風險</td></tr><tr><td>風險治理與文化</td><td>依公司整體營運方針定義各類風險，預防可能的損失，以增加股東價值，並達成公司資源配置之最佳化原則</td></tr><tr><td>風險管理組織架構與職責</td><td>董事會 高階管理階層 稽核單位</td></tr><tr><td>風險管理程序</td><td>風險辨識與分析 風險評量 風險回應 監督及審查機制</td></tr><tr><td>風險報導與揭露</td><td>於公司網站或公開資訊觀測站中揭露風險管理相關資訊，提供利害關係人參考，力求資訊透明化。</td></tr></table> <p>風險管理小組由最高管理階層及各單位主管組成，依內外部議題、利害關係人關注議題蒐集，進行議題的風險評估，擬定重大風險的改進目標及行動方案。</p> <p>採取具體方案，以降低相關風險之影響，相關風險策略如下：</p> <p>1.環境-環境衝擊及管理：</p> <p>本公司 112 年 5 月委請財團法人台灣綠色生產力基金會進行碳盤查節能診斷諮詢進廠輔導，並出具碳盤查節能診斷諮詢報告。</p> <p>依建議改善方案持續進行相關作業：</p> <p>(1)定期盤查溫室氣體排放量，檢視公司營運所面臨的衝擊。根據碳盤查結果，持續執行減碳措施，有效降低範疇一排放風險及因電力使用造成的範疇二溫室氣體間接排放。</p> <p>(2)本公司經由執行製程安全管理與制度化的管理循環，有效降低污染的排放與對環境所造成的衝擊。</p> <p>2.社會</p> <p>(1)職業安全：每年定期舉行消防演練和工安教育訓練，培養員工緊急應變和自我安全管理的能力。</p> <p>(2)建立多元平等與友善職場：從選才、育才、留才及用才等四大面向，實踐多元平等與友善 職場之行動</p>	階層	及作業，協調跨部門之風險管理互動與溝通。	稽核單位	針對高階主管提供之重要風險項目，作為稽核計畫中作業選定之參考，並對執行情形提出有效之建議及追蹤改善進度。	項目	說明	風險管理目標	強化公司治理 促進本公司穩健經營業務與永續發展 降低可能面臨之風險	風險治理與文化	依公司整體營運方針定義各類風險，預防可能的損失，以增加股東價值，並達成公司資源配置之最佳化原則	風險管理組織架構與職責	董事會 高階管理階層 稽核單位	風險管理程序	風險辨識與分析 風險評量 風險回應 監督及審查機制	風險報導與揭露	於公司網站或公開資訊觀測站中揭露風險管理相關資訊，提供利害關係人參考，力求資訊透明化。	
階層	及作業，協調跨部門之風險管理互動與溝通。																		
稽核單位	針對高階主管提供之重要風險項目，作為稽核計畫中作業選定之參考，並對執行情形提出有效之建議及追蹤改善進度。																		
項目	說明																		
風險管理目標	強化公司治理 促進本公司穩健經營業務與永續發展 降低可能面臨之風險																		
風險治理與文化	依公司整體營運方針定義各類風險，預防可能的損失，以增加股東價值，並達成公司資源配置之最佳化原則																		
風險管理組織架構與職責	董事會 高階管理階層 稽核單位																		
風險管理程序	風險辨識與分析 風險評量 風險回應 監督及審查機制																		
風險報導與揭露	於公司網站或公開資訊觀測站中揭露風險管理相關資訊，提供利害關係人參考，力求資訊透明化。																		

推動項目	執行情形			與上市上櫃公司永續發展實務守則差異情形及原因
	是	否	摘要說明	
			<p>指標，使員工安心工作，於職涯實現自我價值。</p> <p>(3)產品安全：本公司產品遵守政府規範的各項法令，符合歐盟 RoHS 規範。為確保客戶服務品質，設立客戶服務專線及溝通網站，每年定期進行客戶服務滿意度調查，加強和客戶之間的合作關係。</p> <p>(4)為轉移商品責任風險、減輕財物損失及提升產品安全性、人員意外風險，本公司已投保產品、建築物及設備商業火險及公共意外責任險。</p> <p>3.公司治理</p> <p>落實公司治理，管理階層重視各項風險之管理，涵蓋管理目標、組織架構、權責歸屬及風險管理程序等機制，以有效辨識、衡量，及控制本公司之各項風險。</p> <p>(1)法令遵循：透過建立治理組織及落實內部控制機制，確保本公司所有人員及作業確實遵守相關法令規範。</p> <p>(2)強化董事會職能：規劃董事相關進修議題，每年提供董事最新法規、制度發展與政策。為董事及高階主管投保董事責任險。</p> <p>(3)利害關係人溝通：建立各種溝通管道，積極溝通，減少對立與誤解。設投資人信箱，由發言人處理並負責回應。</p>	
<p>三、環境議題</p> <p>(一) 公司是否依其產業特性建立合適之環境管理制度？</p>	√		<p>本公司實施全公司環安衛管理與定期環安衛檢查，並依勞工安全衛生法成立「勞工安全衛生管理單位」，制定「勞工安全衛生工作守則」，依工作環境與員工人身安全之護措施制定此辦法；本公司以零災害為目標，致力於安全衛生政策之推動並持續改善製程及作業環境，經由全體員工的共同努力，不斷提昇職業安全衛生績效。</p> <p>對往來之供應商評估皆依據本公司「供應商選擇及管理程序」規定要求供應商簽訂「人權及環境永續條款承諾書」、「誠信廉潔承諾書」、「不使用衝突礦產聲明書」，確保本公司之產品符合環保節能，降低對環境之衝擊。</p>	無差異
<p>(二) 公司是否致力於提升能源使用效率及使用對環境負荷衝擊低之再生物料？</p>	√		<p>本公司以實現綠色企業為政策，作業流程多改為電子化，降低紙張使用及執行各項節能減碳、減廢棄物、資源再利用及垃圾分類等提案；並推動綠色產品設計、製造管理、採購、供應商管理等，以盡量符合國際最新的趨勢發展和法規要求。</p> <p>本公司積極推動有關資源之利用效率，包括：</p> <p>(1)節水節電方案。</p> <p>(2)文件無紙化與紙張回收使用</p> <p>(3)資源回收再利用及垃圾分類</p> <p>(4)產品回收料處理後再投入生產，降低費氣比率。</p>	無差異
<p>(三) 公司是否評估氣候變遷對企業現在及未來的潛在風險與機會，並採取相</p>	√		<p>本公司重視氣候變遷議題，注意國內外法規之動向，同時積極注意氣候變遷帶來的風險與機會，以擬定氣候變遷風險的因應計畫，將於2026年前，完成溫室氣體盤查及量化，並配合政府「產業淨零碳排」國家政策。</p>	無差異

推動項目	執行情形			與上市上櫃公司永續發展實務守則差異情形及原因																																			
	是	否	摘要說明																																				
關之因應措施？																																							
(四) 公司是否統計過去兩年溫室氣體排放量、用水量及廢棄物總重量，並制定溫室氣體減量、減少用水或其他廢棄物管理之政策？	√		<p>近2年統計資料：</p> <p>1. 用電溫室氣體排放量</p> <table><tr><th>年度</th><th colspan="2">溫室氣體(公噸CO2e)</th></tr><tr><td>112年</td><td>範疇一</td><td>2.28</td></tr><tr><td></td><td>範疇二</td><td>282.73 (註)</td></tr><tr><td>111年</td><td>範疇一</td><td>2.63</td></tr><tr><td></td><td>範疇二</td><td>128.75</td></tr></table> <p>本集團主要耗能來自於外購電力，以及公務車汽油。近2年主要排放源為外購電力，占整體排放量98%，其餘為移動排放源(公務車之汽油)及逸散排放源(冷媒、滅火器)，本公司生產製程均委外，並無生產製程所產出的排放源。</p> <p>註：本年度新增子公司，故範疇二排放量大幅增加。</p> <p>2. 用水量</p> <table><tr><th>年度</th><th>用水量(度)</th></tr><tr><td>112年</td><td>1,751 (註)</td></tr><tr><td>111年</td><td>996</td></tr></table> <p>本集團公司生產製程不需用水，主要為民生用水，平日從全面落實日常生活節約用水不浪費水資源。</p> <p>註：本年度新增子公司，故用水量大幅增加。</p> <p>3. 廢棄物：單位：公噸</p> <table><tr><th rowspan="2">年度</th><th rowspan="2">有害廢棄物產出申報量</th><th colspan="2">報廢申報量</th></tr><tr><th>有害</th><th>非有害</th></tr><tr><td>112年</td><td>0.0158</td><td>0.00</td><td>0.00</td></tr><tr><td>111年</td><td>0.0286</td><td>2.1042</td><td>0.00</td></tr></table> <p>截至113/03廠內有害廢棄物暫存量為0.0357公噸。</p> <p>本集團主要業務係產品組裝及生產，並無從事具污染性之產品原料加工，慎選合格廢棄物清除處理及再利用廠商，減少廢棄物與再回收利用，以降低環保風險。本公司每年監測勞工作業場所二氧化碳，以保障勞工於工作場所中之安全及健康。本公司訂有「辦公室節能計畫及目標」及「事業廢棄物錫絲廢錫環境管理方案」，積極關注各項節能減碳、溫室氣體減量及廢錫和廢電子零組件清運議題。</p> <p>選用節能燈管、空調設備、內部行政e化流程等措施，以實踐節能減碳的理念。</p>	年度	溫室氣體(公噸CO2e)		112年	範疇一	2.28		範疇二	282.73 (註)	111年	範疇一	2.63		範疇二	128.75	年度	用水量(度)	112年	1,751 (註)	111年	996	年度	有害廢棄物產出申報量	報廢申報量		有害	非有害	112年	0.0158	0.00	0.00	111年	0.0286	2.1042	0.00	無差異
年度	溫室氣體(公噸CO2e)																																						
112年	範疇一	2.28																																					
	範疇二	282.73 (註)																																					
111年	範疇一	2.63																																					
	範疇二	128.75																																					
年度	用水量(度)																																						
112年	1,751 (註)																																						
111年	996																																						
年度	有害廢棄物產出申報量	報廢申報量																																					
		有害	非有害																																				
112年	0.0158	0.00	0.00																																				
111年	0.0286	2.1042	0.00																																				
四、社會議題 (一) 公司是否依照相關法規及國際人權公約，制定相關之管理政策與程序？	√		<p>本公司及子公司為致力維護員工基本人權，塑造人權充分保障環境，認同並支持聯合國《世界人權宣言》、《全球盟約》、《國際勞動組織公約》各項國際人權公約，訂定本公司及子公司「人權政策」並放置於本公司網頁https://www.tainet.com.tw/declaration/，支持國際人權公約、尊重職場人權、促進勞資和諧、反貪腐及反賄絡及個人資料保護保障人權隱私，並要求合作廠商營運活動，杜絕任何侵犯及違反人權的行為，使公司內、外部的成員，均能獲得公平而有尊嚴的對待。</p> <p>人權管理政策及具體方案摘要如下：</p> <ul style="list-style-type: none">◆ 提供安全與健康的工作環境。(請參閱年報伍、營運	無差異																																			

推動項目	執行情形			與上市上櫃公司永續發展實務守則差異情形及原因
	是	否	摘要說明	
			<p><u>概況之五、勞資關係</u>)</p> <ul style="list-style-type: none"> 協助員工維持身心健康及工作生活平衡，中午休息1小時，給予同仁充足午休時間，辦理國內外旅遊及團體活動。 恪遵當地政府勞動法令，不強迫勞動，落實休假制度，鼓勵同仁注重工作與生活平衡。 要求供應商簽署「人權及環境永續條款承諾書」、「誠信廉潔承諾書」、「不使用衝突礦產聲明書」，重要合約並加註相關條款。 <p>本公司遵循「性別工作平等法」之規定，明訂「防治性騷擾管理辦法」，由總經理、各部門主管及管理部共同組成性騷擾申訴委員會，目前並無任何申訴案件。</p>	
(二) 公司是否訂定及實施合理員工福利措施（包括薪酬、休假及其他福利等），並將經營績效或成果適當反映於員工薪酬？	√		<p>遵循勞動基準法及相關法令訂定員工各項薪資福利措施，衡量市場薪資水準及總體經濟指標，結合績效管理制度作為起薪、調薪、晉升、職務分派、訓練發展之依據，藉此達到激勵效果，建置獎金制度給予表現優良同仁適時獎勵，鼓勵員工貢獻，為公司創造營運佳績。</p> <p>本公司非擔任主管職務之全時員工薪資 112 年度為 \$18,347 千元較 111 年度為 \$18,050 千元增加 \$297 千元。</p> <p><u>員工薪酬：</u></p> <p>本公司遵循勞動基準法及相關法令訂定員工各項薪資福利措施，衡量市場薪資水準及總體經濟指標，結合績效管理制度作為起薪、調薪、晉升、職務分派、訓練發展之依據，藉此達到激勵效果；年度盈餘分紅係由管理階層依據營運成果，並考量個別員工工作職責、貢獻度與績效評核結果，決定個別員工派發金額。並建置獎金制度給予表現優良員工適時獎勵，鼓勵員工貢獻，為公司創造營運佳績。</p> <p>本公司尊重各種不同差異的員工進用後，薪給依職務之重要性區分成十等二十級，並訂定「薪資級距表」做為核薪之依據，年終獎金制度係以全員工薪資為基礎提撥，考量年資與年度績效考核情形後，分配予全體同仁。</p> <p>員工酬勞依公司章程第二十一條第一項規定：「本公司年度如有獲利(所謂獲利係指稅前淨利扣除分派員工酬勞及董事酬勞前之利益)，應提撥不低於 1% 為員工酬勞，不高於 6% 為董事酬勞。但公司尚有累積虧損(包括調整未分配盈餘金額)時，應預先保留彌補數額。考量個別同仁工作職責、貢獻度與績效評核結果，決定個別同仁派發金額，並於次年度發放。近 2 年員工酬勞提撥比例：</p> <p>112 年度員工酬勞提撥新台幣 5,207 千元提撥比率 2.99%，111 年度因稅前虧損故未提撥。</p> <p><u>員工福利措施</u></p> <p>本公司設立職工福利委員會每個月公司提撥營收 0.15% 為的同仁福利金，為同仁規劃並提供各項福利，例如：員工旅遊、生日禮券、節日禮券、結婚津貼、生育津貼、喪葬津貼等。另外還提供同仁免費健檢計畫案等福利。於休假制度上。對於同仁遇有育嬰、重大傷病、重大變故等情況，需要一段較長的時間休假時，也能申請留職</p>	無差異

推動項目	執行情形			與上市上櫃公司永續發展實務守則差異情形及原因						
	是	否	摘要說明							
			停薪，以兼顧個人與家庭照顧的需要。 <u>職場多元化與平等</u> 本公司重視職場多元與平等，女性職員占全公司比例為40%，經理級以上職員女性占比為29%，並致力於落實平等的友善職場，整體薪酬不因性別、年齡、種族、國籍等因素而有所差異，使員工能在平等的職場環境中發揮個人價值並貢獻所長。							
(三) 公司是否提供員工安全與健康之工作環境，並對員工定期實施安全與健康教育？	√		本公司依勞工安全衛生法，辦理勞工安全衛生工作，防止職業災害發生，保障員工安全與健康，並制定「勞工安全衛生工作守則」，可供員工依循遵守執行；本公司相當注重工作環境之舒適與清潔，亦注重員工工作安全，各出入口皆安裝門禁卡、保全系統及監視器，生產設備配有保護裝置，確保同仁人身安全，並不定期實施勞工安全宣導、消防講習演練及員工健康檢查等。 本公司每2年實施1次全體員工健康檢查，111年度已實施全體員工健康檢查。 112年度無員工職災情形發生。 近年教育訓練與宣導： <table><tr><td>年度</td><td>教育訓練人次</td><td>教育訓練總時數</td></tr><tr><td>112年</td><td>115</td><td>312</td></tr></table>	年度	教育訓練人次	教育訓練總時數	112年	115	312	無差異
年度	教育訓練人次	教育訓練總時數								
112年	115	312								
(四) 公司是否為員工建立有效之職涯能力發展培訓計畫？	√		為增進員工工作技能及提升組織整體競爭力，每季依各部門需求擬定訓練計畫或依職務需求參加外訓，讓員工與公司一同成長。 112年度內部及外部訓練，包含專業知識及技術訓練、管理及監督人員訓練共計415人次，933小時。	無差異						
(五) 針對產品與服務之顧客健康與安全、客戶隱私、行銷及標示等議題，公司是否遵循相關法規及國際準則，並制定相關保護消費者或客戶權益政策及申訴程序？	√		本公司產品中均附加正確之使用說明書，並符合歐盟「危害物質限用指令」(RoHS)之規定，對於消費者之抱怨，業務單位亦立即採取處理措施，並於公司網站設置客戶服務電話及電子郵件信箱，以維護消費者之權益。 本公司重視客戶意見，除個別拜訪外，亦於公司網站 https://www.tainet.com.tw/stakeholders/ 設置利害關係人專區，提供聯絡窗口及方式，提供詢問、申訴或建議的管道，保障客戶權益。 本公司訂有「客戶滿意度調查辦法」每年定期舉辦客戶滿意度調查，調查結果並列入相關執行部門之績效考核項目，112年客戶滿意度調查中，各項統計平均分數為85.44分，大於80分以上之設定目標。	無差異						
(六) 公司是否訂定供應商管理政策，要求供應商在環保、職業安全衛生或勞動人權等議題遵循相關規範，及其實施情形？	√		本公司對往來之供應商評估皆依據本公司「供應商選擇及管理程序」規定辦理。 要求供應商簽訂「人權及環境永續條款承諾書」、「誠信廉潔承諾書」、「不使用衝突礦產聲明書」，重要合約並加註相關條款，112年度供應商簽署上述文件之比例已達98%。 本公司針對重要供應商的環境保護及安全衛生管理制度及績效進行年度評核，透過供應鏈的管理，將環保及安全管理推動推展至本公司主要供應商。供應商若有環境汙染或違反勞動人權等，對社會有顯著衝擊時，將先要求供應商提出說明，視狀況進行調查，並評估終止或解	無差異						

推動項目	執行情形			與上市上櫃公司永續發展實務守則差異情形及原因
	是	否	摘要說明	
			除契約的可行性。 每年對供應商傳遞永續理念及目標，亦針對評鑑良好之供應商加強與其合作關係。	
五、公司是否參考國際通用之報告書編製準則或指引，編製永續報告書等揭露公司非財務資訊之報告書？前揭報告書是否取得第三方驗證單位之確信或保證意見？		√	本公司尚未編製永續報告書。	未來本公司將依推動情形編製永續報告書。
六、公司如依據「上市上櫃公司永續發展實務守則」定有本身之永續發展守則者，請敘明其運作與所定守則之差異情形： 本公司董事會已於112年11月18日通過訂定本公司及子公司「永續發展委員會組織規程」及112年12月21日通過設置本公司及子公司之「永續發展(ESG)委員會」及委任永續發展(ESG)委員，以強化企業永續發展之落實，本公司實務運作，已依此守則之精神及規範辦理。				
七、其他有助於瞭解推動永續發展執行情形之重要資訊：				
(一)環保工作：本公司通過ISO9001品質認證，對於廢棄物分類等由製造部專人負責處理，將環境保護理念融合到日常業務營運與產品服務，業已建置完成公司內部行政e化，環境永續管理系統；實施綠色採購、辦理溫室氣體盤查，為地球暖化、氣候變遷的問題，盡一份企業公民之責。宣導使用電子文件以代替紙張，本公司已加入政府電子交換機制，使得收發文作業更為便捷，節省公文傳遞時間、紙本作業及郵資成本，並善用作廢文件空白面回收再使用，大量減少紙張耗用等資源。				
(二)社區參與：本公司並積極參與社區活動與慈善公益團體，秉持回饋鄉里、造福社會的精神，本公司鼓勵同仁參與政府單位所舉辦之各項社區活動，藉此能敦親睦鄰並與工業區內各公司保持良好關係。				
(三)社會貢獻：本公司鼓勵同仁參與社會公益、關懷活動及關注學術文化，相信透過教育訓練和推廣活動之規劃與實施，善用既有方法並應用新興科技，以發揮人力資源；整合相關領域，共同推廣管理能力、創造力、創新能力、創業精神、藝術素養，並促進文化創意產業之發展和公民素養，以提高個人、團體、企業及非營利組織之管理能力、生產力和創造力的發展。本年度捐款捐款予政治大學發展學術研究二十萬元，透過投資指南之星(股)、台科之星(股)公司及新埔之星(股)公司，投資目的係依轉投資公司獲利之一定百分比捐贈學校、從教育源頭回饋社會，透過良好永續概念機制，穩定提供對社會的回饋，善盡企業社會責任。 另為配合政府鼓勵企業支持文化藝術活動或文化創意產業，本公司亦捐助「中華民國瑞星韻律體操協會」五萬元/月，藉以推動文化活動永續發展。				
(四)社會服務：本公司不定期舉辦社會公益及關懷活動，鼓勵員工投入志工服務，傳遞環境永續的教育意義延伸至每一位同仁及家庭，擴大企業社會責任的影響。				
(五)消費者權益：本公司對消費者之抱怨，業務單位均立即採取處理措施，並於公司網站設置客戶服務電子郵件信箱，以維護消費者之權益。				
(六)人權：本公司非常注重人權，不論其種族、性別、年齡皆享有同等的工作權利，亦提供個人自由表達和發展的機會，以達到尊重個人尊嚴。				
(七)安全衛生：本公司依勞工安全衛生法成立「勞工安全衛生管理單位」，並制定「勞工安全衛生工作守則」，依工作環境與員工人身安全之護措施制定此辦法；本公司以零災害為目標，致力於安全衛生政策之推動並持續改善製程及作業環境，經由全體員工的共同努力，不斷提升職業安全衛生績效。				

(六) 履行誠信經營情形及與上市上櫃公司誠信經營守則差異情形及原因

評估項目	運作情形		與上市上櫃公司誠信經營守則差異情形及原因
	是	否 摘要說明	
一、訂定誠信經營政策及方案			
(一) 公司是否制定經董事會通過之誠信經營政策，並於規章及對外文件中明示誠信經營之政策、作法，以及董事會與高階管理階層積極落實經營政策之承諾？	√	本公司訂有「誠信經營守則」、「道德行為準則」、「誠信經營作業程序及行為指南」，並揭露於公司網站，且公司董事會成員及管理階層均重視道德誠信之從業行為，秉持廉潔、透明及負責之經營理念，誠信政策執行，以創永續發展之經營環境。	無差異
(二) 公司是否建立不誠信行為風險之評估機制，定期分析及評估營業範圍內具較高不誠信行為風險之營業活動，並據以訂定防範不誠信行為方案，且至少涵蓋「上市上櫃公司誠信經營守則」第七條第二項各款行為之防範措施？	√	本公司遵守「誠信經營守則」，經營方面制訂各交易流程作業規範。為鼓勵員工發現有違反誠信經營行為案件及不道德之情事，應主動向內部稽核主管舉報，由稽核主管視情節輕重向上呈報，並依本公司「經理人及相關人員違反內部控制制度之管理辦法」及「員工獎懲辦法」之規定懲罰，落實誠信經營，防範違反誠信之行為發生。	無差異
(三) 公司是否於防範不誠信行為方案內明定作業程序、行為指南、違規之懲戒及申訴制度，且落實執行，並定期檢討修正前揭方案？	√	本公司訂定之「誠信經營守則」、「誠信經營作業程序及行為指南」，以具體規範本公司人員於從事商業行為之過程中，不得直接或間接提供、承諾、要求或收受任何不正當利益，或做其他違反誠信、不法或違背受託義務之行為。	無差異
二、落實誠信經營			
(一) 公司是否評估往來對象之誠信紀錄，並於其與往來交易對象簽訂之契約中明定誠信行為條款？	√	本集團與他人建立商業關係前，先行評估往來對象之合法性以及是否曾有不誠信行為之紀錄，以確保其商業經營方式公平、透明且不會要求、提供或收受賄賂。	無差異
(二) 公司是否設置隸屬董事會之推動企業誠信經營專責單位，並定期(至少一年一次)向董事會報告其誠信經營政策與防範不誠信行為方案及監督執行情形？	√	本公司由財務部門負責誠信經營政策與防範方案之制定及監督執行，並透過內部稽核機制，定期查核有無違反誠信行為，定期由稽核室併入稽核內容向董事會報告。 推行董事與管理階層每年度簽署「無違反誠信原則聲明書」以落實誠信經營，113年3月12日向董事會報告執行情形，112年度及截至目前報告日為止，本公司董事與管理階層皆恪守相關規定，未發生違反誠信行為。	無差異
(三) 公司是否制定防止利益衝突政策、提供適當陳述管道，並落實執行？	√	本公司「董事會議事規範」中訂有董事利益迴避制度，董事皆秉持高度自律，對董事會所列議案與自身或其代表之法人有利害關係，致有損及公司利益之虞時，得陳述意見及答詢，不得加入討論及表決，	無差異

評估項目	運作情形			與上市上櫃公司誠信經營守則差異情形及原因
	是	否	摘要說明	
			且討論及表決時應予迴避，並不得代理其他董事行使其表決權，每次董事會利益迴避情形請詳年報第參.四。員工如有利益衝突之情事發生，可透過「員工信箱」或可向直屬部門主管報告。	
(四)公司是否為落實誠信經營已建立有效的會計制度、內部控制制度，並由內部稽核單位依不誠信行為風險之評估結果，擬訂相關稽核計畫，並據以查核防範不誠信行為方案之遵循情形，或委託會計師執行查核？	✓		本公司已建立有效之會計制度、內部控制制度，並經常依據法令變動、實務需求隨時檢討及修訂，由內部稽核人員定期查核，以確保制度之設計及執行持續有效，達成公司治理與風險控管，落實誠信經營。	無差異
(五)公司是否定期舉辦誠信經營之內、外部之教育訓練？	✓		管理階層於公司主管會議、全公司會議或內部教育訓練中宣導如何防範不誠信行為，希望建立全體員工一致信念，並遵循相關法令規章，落實誠信經營。112年2月17日進行員工教育訓練「誠信經營政策宣導課程」，共37人次，進修時數合計74小時，董事及經理人已於112年3月22日完成簽署「未有違反誠信原則行為聲明書」，落實誠信經營。	無差異
三、公司檢舉制度之運作情形 (一)公司是否訂定具體檢舉及獎勵制度，並建立便利檢舉管道，及針對被檢舉對象指派適當之受理專責人員？	✓		本公司依「誠信經營作業程序及行為指南」設置並公告檢舉信箱及專線，供內部及外部人員使用。 指派受理專責人員訂定檢舉事項之類別及其所屬之調查標準作業程序，並對檢舉人身分保密、保護檢舉人不因檢舉情事而遭不當處置之措施及依「員工獎懲辦法」給予獎勵。 檢舉管道資訊如下： 檢舉信箱：audit@tainet.net或郵寄本公司(台北市內湖區瑞光路108號3樓)檢舉信箱。 檢舉專線：(02)2658-3000 檢舉案件之受理單位：本公司稽核室。	無差異
(二)公司是否訂定受理檢舉事項之調查標準作業程序、調查完成後應採取之後續措施及相關保密機制？	✓		本公司發現或接獲檢舉公司人員涉有不誠信之行為時，如經證實確有違反相關法令或公司之誠信經營政策與規定者，應立即要求行為人停止相關行為，並為適當之處置，且於必要時透過法律程序請求損害賠償，以維護公司名譽及權益。	無差異
(三)公司是否採取保護檢舉人不因檢舉而遭受不當處置之措施？	✓		本公司對檢舉人善盡保密及保護之責任，不因檢舉而遭受不當處置。 112年度本公司受理舉報件數共0件，經調查成立之案件0件。	無差異

評估項目	運作情形			與上市上櫃公司誠信經營守則差異情形及原因
	是	否	摘要說明	
四、加強資訊揭露 公司是否於其網站及公開資訊觀測站，揭露其所定誠信經營守則內容及推動成效？	✓		相關資訊已揭露至公司網站、年報、公開資訊觀測站，有關誠信經營推動成效、教育訓練及授理申訴等情形，請參閱公司網站/公司治理專區。	無差異
五、公司如依據「上市上櫃公司誠信經營守則」訂有本身之誠信經營守則者，請敘明其運作與所訂守則之差異情形：無差異。				
六、其他有助於瞭解公司誠信經營運作情形之重要資訊：（如公司檢討修正其訂定之誠信經營守則等情形） <p>（一）本集團員工於從事商業行為之過程中，不得直接或間接收受任何不正當利益，並於新進人員訓練時，加強宣導誠信之重要性。</p> <p>（二）公司於制度設計及執行上亦加強其控制點，以防止違反誠信之情事產生。</p> <p>（三）公司隨時檢討非誠信可能存在之風險，以提升公司誠信經營之成效。</p> <ol style="list-style-type: none"> 1. 本公司遵守公司法、證券交易法、商業會計法、上市上櫃相關規章或其他商業行為有關法令，以作為落實誠信經營之基本。 2. 本公司「董事會議事規範」中明訂董事利益迴避制度，對董事會所列議案，與其自身有利害關係，得陳述意見，應於迴避不得加入討論及表決，並不得代理其他董事行使表決權。另充分考量各獨立董事之意見，並將其反對或保留之意見，於董事會議事錄中載明。 3. 本公司訂有「防範內線交易管理作業程序」，明訂董事、經理人及受僱人不得洩露所知悉之內部重大資訊予他人，不得向知悉本公司內部重大資訊之人探詢或蒐集與個人職務不相關之公司未公開內部重大資訊，對於非因執行業務得知本公司未公開之內部重大資訊亦不得向其他人洩露。 				

（七）公司如有訂定公司治理守則及相關規章者，應揭露其查詢方式：

有關本公司「公司治理實務守則」請至本公司官網 <https://www.tainet.com.tw/>「公司治理」項下的「公司治理相關規章」，或於公開資訊觀測站\公司治理\公司治理結構\訂定公司治理之相關規程規則 https://mops.twse.com.tw/mops/web/t100sb04_1 查詢。

（八）其他足以增進對公司治理運作情形之瞭解的重要資訊：

本公司董事會訂有「內部重大資訊處理作業程序」及「防範內線交易作業程序」「誠信經營守則」「誠信經營作業程序及行為指南」「道德行為準則」，作為本公司重大資訊處理及揭露之依據，詳細程序內容請參閱本公司官網「公司治理」項下的「公司治理相關規章」查詢。<https://www.tainet.com.tw/>

(九) 內部控制制度執行狀況：

1. 內部控制聲明書

台聯電訊股份有限公司
內部控制制度聲明書

日期：113年3月12日

本公司民國一一二年度之內部控制制度，依據自行評估的結果，謹聲明如下：

- 一、本公司確知建立、實施和維護內部控制制度係本公司董事會及經理人之責任，本公司業已建立此一制度。其目的係在對營運之效果及效率(含獲利、績效及保障資產安全等)、報導具可靠性、及時性、透明性及符合相關規範暨相關法令規章之遵循等目標的達成，提供合理的確保。
- 二、內部控制制度有其先天限制，不論設計如何完善，有效之內部控制制度亦僅能對上述三項目標之達成提供合理的確保；而且，由於環境、情況之改變，內部控制制度之有效性可能隨之改變。惟本公司之內部控制制度設有自我監督之機制，缺失一經辨認，本公司即採取更正之行動。
- 三、本公司係依據「公開發行公司建立內部控制制度處理準則」(以下簡稱「處理準則」)規定之內部控制制度有效性之判斷項目，判斷內部控制制度之設計及執行是否有效。該「處理準則」所採用之內部控制制度判斷項目，係為依管理控制之過程，將內部控制制度劃分為五個組成要素：1. 控制環境，2. 風險評估，3. 控制作業，4. 資訊與溝通，及5. 監督作業。每個組成要素又包括若干項目。前述項目請參見「處理準則」之規定。
- 四、本公司業已採用上述內部控制制度判斷項目，評估內部控制制度之設計及執行的有效性。
- 五、本公司基於前項評估結果，認為本公司於民國一一二年十二月三十一日的內部控制制度(含對子公司之監督與管理)，包括瞭解營運之效果及效率目標達成之程度、報導係屬可靠、及時、透明及符合相關規範暨相關法令規章之遵循有關的內部控制制度等之設計及執行係屬有效，其能合理確保上述目標之達成。
- 六、本聲明書將成為本公司年報及公開說明書之主要內容，並對外公開。上述公開之內容如有虛偽、隱匿等不法情事，將涉及證券交易法第二十條、第三十二條、第一百七十一條及第一百七十四條等之法律責任。
- 七、本聲明書業經本公司民國一一三年三月十二日董事會通過，出席董事7人中(含獨立董事)，無人持反對意見，均同意本聲明書之內容，併此聲明。

台聯電訊股份有限公司(簽章)



董事長：華盛國際投資股份有限公司(簽章)



代表人 張志成



(簽章)

總經理：黃仲康



(簽章)

2. 委託會計師專案審查內部控制制度者，應揭露會計師審查報告：無。

(十) 最近年度及截至年報刊印日止，公司及其內部人員依法被處罰，或公司對其內部人員違反內部控制制度規定之處罰，其處罰結果可能對股東權益或證券價格有重大影響者，應列明其處罰內容、主要缺失與改善情形：無。

(十一) 最近年度及截至年報刊印日止，股東會及董事會之重要決議：

1. 民國 112 年 6 月 16 日股東常會重要決議事項及執行情形

承認事項：

(1) 通過本公司 111 年度營業報告書及個體財務報表暨合併財務報表案。

執行情形：依相關規定公告申報並揭露於公司網站。

(2) 通過承認本公司 111 年度盈餘分派案。

執行情形：依相關規定公告申報，於 112 年 8 月 10 日董事會訂定 111 年 9 月 3 日為除息基準日，每股配發現金新台幣 1.2 元，於 112 年 9 月 22 日全數發放完畢。

討論事項：

(1) 通過修訂本公司「公司章程」案。

執行情形：經臺北市政府 112 年 6 月 29 日府產業商字第 11250272010 號函核准登記在案，已依相關規定公告申報並揭露於公司網站，並依修訂後辦法辦理。

選舉事項

(1) 選舉第十五屆董事(含獨立董事)案。

執行情形：依董事會所提議案照案通過，董事當選名單：華盛國際投資股份有限公司、富鼎科技顧問股份有限公司、邱景睿、張雅芳，獨立董事當選名單：賴明陽、陳俊仲、巫立宇，已公告於公開資訊觀測站、公司網站，並經臺北市政府 112 年 6 月 29 日府產業商字第 11250272010 號函核准登記在案。

其他議案：

(1) 通過解除新任董事競業禁止之限制案。

執行情形：依董事會所提議案照案通過，已公告於公開資訊觀測站。

2. 民國 112 年度及截至年報刊印日止，本公司共召開 10 次董事會，會中重要決議事項如下：

(1) 112 年 03 月 22 日第十四屆第 23 次董事會：

- 本公司 111 年度董事酬勞及員工酬勞分派案。
- 本公司 111 年度營業報告書(致股東報告書)及個體財務報表暨合併財務報表案。
- 本公司 111 年度盈餘分派案。
- 本公司提列年終獎金案。
- 擬通過本公司 111 年度「內部控制制度聲明書」案。
- 本公司 111 年度簽證會計師獨立性及適任性評估案。
- 擬修訂本公司「公司章程」部分條文案。
- 擬修訂本公司「買回股份轉讓員工辦法」部分條文案。
- 擬修訂本公司「公司治理實務守則」部分條文案。
- 擬修訂本公司「永續發展實務守則」部分條文案。
- 擬修訂本公司「處理董事要求之標準作業程序」案。
- 擬訂定本公司「風險管理政策與程序」及「風險管理組織架構」案。
- 委任本公司治理主管。
- 受理董事(含獨立董事)候選人之提名期間、應選名額及受理處所。
- 擬提請通過董事會提名之第十五屆董事(含獨立董事)候選人名單案。

- 擬解除本公司第十五屆董事(含獨立董事)及法人董事代表人競業禁止之限制案。
 - 擬訂本公司召開 112 年股東常會之日期、地點、方式及相關事宜。
 - 擬討論合併報表子公司「溫室氣體盤查及查證時程計畫」案。
 - 擬訂定本公司「預先核准非確信服務之政策之一般性原則」案。
- (2) 112 年 05 月 11 日第十四屆第 24 次董事會：
- 更正本公司 111 年度盈餘分派表案。
 - 本公司 112 年第一季財務報告案。
 - 112 年度會計師查核簽證及提供其他服務報酬案。
 - 本公司擬向國泰世華商業銀行申請綜合借款額度案。
 - 本公司擬向合作金庫商業銀行申請綜合借款額度案。
 - 本公司擬向臺灣新光商業銀行申請綜合借款額度案。
 - 本公司擬向華南商業銀行申請綜合借款額度案。
 - 本公司之重要子公司聯創投資(股)公司擬向合作金庫商業銀行申請綜合借款額度案。
- (3) 112 年 05 月 18 日第十四屆第 25 次董事會：
- 本公司擬標購達亞國際股份有限公司普通股股票。
- (4) 112 年 06 月 16 日第十五屆第 1 次董事會：
- 推選本公司第十五屆董事長案。
 - 委任獨立董事 3 人為本公司審計委員及薪資報酬委員案。
 - 本公司第十五屆獨立董事職務報酬案。
 - 解除本公司經理人競業禁止案。
 - 本公司擬向臺灣土地銀行申請綜合借款額度案。
- (5) 112 年 08 月 10 日第十五屆第 2 次董事會：
- 本公司 112 年第 2 季合併財務報告案。
 - 訂定本公司民國 112 年除息基準日。
 - 修訂本公司「資金貸與及背書保證作業程序」。
- (6) 112 年 09 月 18 日第十五屆第 3 次董事會：
- 本公司擬為子公司向台灣土地銀行上海分行申請授信額度背書保證事宜。
 - 本公司擬向合作金庫商業銀行申請綜合借款額度案。
- (7) 112 年 11 月 06 日第十五屆第 4 次董事會：
- 本公司民國 112 年第三季合併財務報告案。
 - 修訂「財務報表編製流程管理辦法」及新增其內部控制作業及內部稽核實施細則」。
 - 擬訂定本公司及子公司「永續發展委員會組織規程」。
- (8) 112 年 12 月 21 日第十五屆第 5 次董事會：
- 本公司民國 113 年度內部稽核計畫案。
 - 本公司民國 113 年度預算案
 - 執行長、總經理兼發言人、會計主管兼公司治理主管兼代理發言人及稽核主管 112 年度經營獎金案。
 - 本公司擬向國泰世華商業銀行申請綜合借款額度案。
 - 本公司擬向華南商業銀行和平分行申請綜合借款額度案。
 - 本公司擬向聯邦商業銀行西湖分行申請綜合借款額度案。
 - 擬修訂本公司及子公司「關係人交易管理辦法」。
 - 擬修訂本公司「核決權限表」。
 - 設置本公司及子公司之「推動永續發展(ESG)委員會」及委任永續發展(ESG)委員。
- (9) 113 年 01 月 25 日第十五屆第 6 次董事會：
- 本公司間接持有 100% 子公司 MAX PROFITS LIMITED 清算事宜。
 - 本公司擬投資「欣德芮股份有限公司」案。

(10)113 年 03 月 12 日第十五屆第 7 次董事會：

- 修正本公司 112 年度財務預算案。
- 本公司民國 112 年度員工酬勞及董事酬勞提撥案。
- 本公司 112 年度營業報告書(致股東報告書)及個體財務報表暨合併財務報表案。
- 本公司 112 年度盈餘分派案。
- 本公司提列年終獎金案。
- 擬通過本公司 112 年度「內部控制制度聲明書」案。
- 112 年度會計師查核簽證及提供其他服務報酬更正案。
- 本公司 113 年度簽證會計師獨立性及適任性評估案。
- 本公司 113 年預先核准非確信服務清單及其獨立性評估案。
- 擬改派本公司資訊安全主管案。
- 本公司擬向合作金庫商業銀行申請綜合借款額度案。
- 本公司擬向聯邦商業銀行西湖分行申請綜合借款額度案。
- 本公司擬向華南商業銀行和平分行申請綜合借款額度案。
- 本公司之重要子公司聯創投資(股)公司擬向合作金庫商業銀行申請綜合借款額度案
- 本公司之重要子公司聯創投資(股)公司擬向華南商業銀行和平分行申請綜合借款額度案。
- 擬訂本公司召開 113 年股東常會之日期、地點、方式及相關事宜。

(十二) 最近年度及截至年報刊印日止董事或監察人對董事會通過重要決議有不同意見且有紀錄或書面聲明者，其主要內容：無。

(十三) 最近年度及截至年報刊印日止，公司董事長、總經理、會計主管、財務主管、內部稽核主管、公司治理主管及研發主管等辭職解任情形之彙總：無。

五、簽證會計師公費資訊

新台幣千元

會計師事務所名稱	會計師姓名	會計師查核期間	審計公費(註1)	非審計公費(註2)	合計	備註
安永聯合會計師事務所	林素雯	112年01月01日至	2,125	310	2,435	
	劉慧媛	112年12月31日				

註：1. 審計公費係指給付簽證會計師有關財務報告查核、核閱及複核之公費。

2. 非審計公費包含112年度稅務簽證。

(一) 更換會計師事務所且更換年度所給付之審計公費較更換前一年度之審計公費減少者，應揭露更換前後審計公費金額及原因：無。

(二) 審計公費較前一年度減少達百分之十以上者，應揭露審計公費減少金額、比例及原因：無。

六、更換會計師資訊

1、最近二年度及其期後期間有更換會計師情形：無此情形。

2、前任會計師對本準則第10條第6款第1目及第2目之3事項之復函：不適用

七、公司之董事長、總經理、負責財務或會計事務之經理人，最近一年內曾任職於簽證會計師所屬事務所或其關係企業者：無此情形。

八、最近年度及截至年報刊印日止，董事、監察人、經理人及持股比例超過百分之十之股東股權移轉及股權質押變動情形：

(一) 董事、監察人、經理人及大股東股權變動情形

職稱	姓名	民國112年度		當年度截至4月23日止	
		持有股數 增(減)數	質押股數 增(減)數	持有股數 增(減)數	質押股數 增(減)數
董事長	華盛國際投資股份有限公司	0	0	0	0
10%以上股東	華盛國際投資股份有限公司	0	0	0	0
董事長代表人	華盛國際投資股份有限公司代表人張志成	0	0	0	0
董事	富鼎科技顧問股份有限公司	0	0	0	0
10%以上股東	富鼎科技顧問股份有限公司	0	0	0	0
董事代表人	富鼎科技顧問股份有限公司代表人鄧富吉	0	0	0	0
董事	邱景睿	0	0	0	0
董事	張雅芳	0	0	0	0
獨立董事	陳俊仲	0	0	0	0
獨立董事	巫立宇	0	0	0	0
獨立董事	賴明楊	0	0	0	0
執行長	張志成	0	0	0	0
總經理	黃仲康	0	0	0	0
會計主管兼 公司治理主管	陳玉菁 (公司治理主管就任日期:112/03/22)	0	0	0	0
經理兼 資訊安全長	張北呂 (解任日期:112/3/9)	0	0	0	0

(二) 股權移轉之相對人為關係人者：無。

(三) 股權質押之相對人為關係人者：無。

九、持股比例占前十名之股東，其相互間為關係人或為配偶、二親等以內之親屬關係之資訊資訊：

持股比例占前十名之股東，其相互間之關係資料

姓名	本人持有股份 (註2)		配偶、未成年子女持有股份 (註2)		利用他人名義合計持有股份 (註2)		前十大股東相互間具有關係人或為配偶、二親等以內之親屬關係者，其名稱或姓名及關係。(註3)		備註
	股數	持股比例	股數	持股比例	股數	持股比例	名稱(或姓名)	關係	
富鼎科技顧問股份有限公司	4,055,703	13.86%	0	0	0	0	無	無	
華盛國際投資股份有限公司	3,426,261	11.71%	0	0	0	0	張志成	為該公司之董事長	
渣打託管英瑞吉基金	2,046,164	6.99%	0	0	0	0	無	無	
張齊學	1,460,000	4.99%	0	0	0	0	無	無	
林珮如	1,419,859	4.85%	1,255,827	4.29%	0	0	張志成	配偶	
張洵銓	1,375,000	4.70%	0	0	0	0	無	無	
渣打託管寶捷基金公司投資專戶	1,374,919	4.70%	0	0	0	0	無	無	
張為瑄	1,331,826	4.55%	0	0	0	0	無	無	
張志成	1,255,827	4.29%	1,419,859	4.85%	0	0	華盛國際投資(股)公司 林珮如	為該公司之董事長 配偶	
台晟國際投資股份有限公司	1,125,069	3.85%	0	0	0	0	無	無	

註1：持股比例之計算係分別以自己名義、配偶、未成年子女或利用他人名義計算持股比例。

註2：前揭所列示之股東包括法人及自然人，依發行人財務報告編製準則規定揭露彼此間之關係。

註3：非本公司內部人，其股東或代表人之配偶、未成年子女、利用他人名義持有股份之資料無法取得。

十、公司、公司之董事、監察人、經理人及公司直接或間接控制之事業對同一轉投資事業之持股數，並合併計算綜合持股比例：

綜合持股比例

單位：股；%

轉投資事業 (註1)	本公司投資		董事、監察人、經理人及直接或間接控制事業之投資		綜合投資	
	股數	持股比例	股數	持股比例	股數	持股比例
聯創投資股份有限公司	32,000,000	100.00%	-	-	32,000,000	100.00%
價值投資股份有限公司	10,000,000	100.00%	-	-	10,000,000	100.00%
Starfish Group Ltd.	-	100.00%	-	-	-	100.00%
欣德芮(股)公司(註一)	2,020,165	38.12%	330,000	6.22%	2,350,165	44.34%
達亞國際(股)公司(註一)	6,124,440	23.66%	277,056	1.07%	6,401,496	24.73%

註1：轉投資事業係本公司採用權益法之投資事業。

註2：股份數係依民國112年12月31日實際持有股數為基準。

肆、募資情形

一、資本及股份

(一) 股本來源

1. 已發行股份

年/月	發行價格 (元)	核定股本		實收股本		備註		
		股數 (千股)	金額 (千元)	股數 (千股)	金額 (千元)	股本來源	以現金以外 之財產抵充 股款者	其他
79/08	10	2,000	20,000	500	5,000	設立股本	無	
81/09	10	2,000	20,000	2,000	20,000	現金增資	無	
83/09	10	6,000	60,000	3,000	30,000	現金增資	無	
85/02	10	6,000	60,000	5,500	55,000	合併增資	無	
86/11	10	19,500	195,000	19,500	195,000	現金增資、盈餘轉增資	無	
87/07	10	43,600	436,000	43,600	436,000	現金增資、盈餘轉增資、資本公積	無	註1
88/10	10	57,600	576,000	57,600	576,000	盈餘轉增資、資本公積	無	註2
89/07	10	99,200	992,000	60,886	608,860	盈餘轉增資	無	註3
90/05	10	99,200	992,000	64,682	646,823	盈餘轉增資	無	註4
91/05	10	99,200	992,000	67,935	679,350	盈餘轉增資	無	註5
94/09	10	99,200	992,000	63,364	633,640	註銷庫藏股	無	註6
94/11	10	99,200	992,000	61,580	615,800	註銷庫藏股	無	註7
95/11	10	99,200	992,000	59,080	590,800	註銷庫藏股	無	註8
97/05	10	99,200	992,000	58,240	582,400	註銷庫藏股	無	註9
97/11	10	99,200	992,000	56,350	563,500	註銷庫藏股	無	註10
99/02	10	99,200	992,000	56,375	563,750	認股權憑證轉換股份	無	註11
99/04	10	99,200	992,000	56,490	564,900	認股權憑證轉換股份	無	註12
99/11	10	99,200	992,000	56,508	565,075	認股權憑證轉換股份	無	註13
100/03	10	99,200	992,000	56,518	565,175	認股權憑證轉換股份	無	註14
100/04	10	99,200	992,000	56,628	566,275	認股權憑證轉換股份	無	註15
100/08	10	99,200	992,000	56,718	567,175	認股權憑證轉換股份	無	註16
100/11	10	99,200	992,000	51,055	510,547	現金減資退還股款	無	註17
100/12	10	99,200	992,000	51,167	511,667	認股權憑證轉換股份	無	註18
101/02	10	99,200	992,000	50,573	505,725	註銷庫藏股	無	註19
101/5	10	99,200	992,000	50,648	506,475	認股權憑證轉換股份	無	註20
101/9	10	99,200	992,000	50,843	508,425	認股權憑證轉換股份	無	註21
101/11	10	99,200	992,000	51,223	512,225	認股權憑證轉換股份	無	註22
105/4	10	99,200	992,000	50,323	503,225	註銷庫藏股	無	註23
105/10	10	99,200	992,000	49,423	494,225	註銷庫藏股	無	註24
106/2	10	99,200	992,000	48,623	486,225	註銷庫藏股	無	註25
106/09	10	99,200	992,000	46,323	463,225	註銷庫藏股	無	註26
106/12	10	99,200	992,000	44,023	440,225	註銷庫藏股	無	註27
107/03	10	99,200	992,000	43,023	430,225	註銷庫藏股	無	註28
107/08	10	99,200	992,000	41,523	415,225	註銷庫藏股	無	註29
107/12	10	99,200	992,000	38,123	381,225	註銷庫藏股	無	註30
108/05	10	99,200	992,000	37,523	375,225	註銷庫藏股	無	註31
108/11	10	99,200	992,000	36,823	368,225	註銷庫藏股	無	註32
109/08	10	99,200	992,000	36,323	363,225	註銷庫藏股	無	註33
109/09	10	99,200	992,000	32,640	326,403	現金減資	無	註34
110/10	10	99,200	992,000	30,029	300,290	現金減資	無	註35
111/08	10	99,200	992,000	29,260	292,600	註銷庫藏股	無	註36

其他說明：

註1：民國87年07月22日(87)台財證(一)第58760號。
 註2：民國88年10月21日(88)台財證(一)第92895號。
 註3：民國89年07月12日(89)台財證(一)第60071號。
 註4：民國90年05月16日(90)台財證(一)第129678號。
 註5：民國91年06月28日(91)台財證(一)第135329號。
 註6：民國94年8月1日經授商字第09401147440號。
 註7：民國94年11月16日經授商字第09401229770號。
 註8：民國95年11月20日經授商字第09501259280號。
 註9：民國97年05月01日經授商字第09701102910號。
 註10：民國97年11月10日經授商字第09701285330號。
 註11：民國99年02月04日經授商字第09901020850號。
 註12：民國99年05月07日經授商字第09901092260號。
 註13：民國99年11月23日經授商字第09901261540號。
 註14：民國100年03月23日經授商字第10001051290號。
 註15：民國100年04月22日經授商字第10001079750號。
 註16：民國100年08月17日經授商字第10001191230號。
 註17：民國100年11月07日經授商字第10001254830號。
 註18：民國100年12月15日經授商字第10001282140號。

註19：民國100年02月15日經授商字第10101025220號。
 註20：民國101年05月01日經授商字第10101077170號。
 註21：民國101年09月17日經授商字第10101193060號。
 註22：民國101年11月15日經授商字第10101237530號。
 註23：民國105年04月18日經授商字第10501075310號。
 註24：民國105年10月21日府產業商字第10593529600號。
 註25：民國106年3月3日府產業商字第10651683100號。
 註26：民國106年9月28日府產業商字第10658727500號。
 註27：民國107年1月8日府產業商字第10745067100號。
 註28：民國107年3月31日府產業商字第10747429510號。
 註29：民國107年8月20日府產業商字第10752517600號。
 註30：民國108年1月07日府產業商字第10757661800號。
 註31：民國108年5月17日府產業商字第10849784700號。
 註32：民國108年11月13日府產業商字第10855998000號。
 註33：民國109年08月13日府產業商字第10952910400號。
 註34：民國109年09月21日府產業商字第10953838320號。
 註35：民國110年10月18日府產業商字第11054363800號。
 註36：民國111年08月16日府產業商字第11152195600號。

2.股份種類：

單位：股

股份種類	核定股本			備註
	流通在外股份 (註1)	未發行股份	合計	
普通股	29,260,044	69,939,956	99,200,000	

註1：為上櫃公司股票。

3.總括申報制度相關資訊：不適用

(二) 股東結構

民國113年4月23日

股東結構 數量	政府機構	金融機構	其他法人	外國機構 及外國人	個人	庫藏股	合計
人數	0	2	84	12	2,169	0	2,267
持有股數	0	300,740	9,534,565	3,541,010	15,883,729	0	29,260,044
持有比率	0.00%	1.03%	32.59%	12.10%	54.28%	0.00%	100.00%

註：外國機構及外國人之股東皆非為陸資。

(三) 股權分散情形

每股面額十元

民國113年4月23日

持股分級	股東人數	持有股數	持股比例
1 至 999	1,356	283,380	0.97%
1,000 至 5,000	737	1,372,444	4.69%
5,001 至 10,000	88	665,998	2.28%
10,001 至 15,000	24	307,871	1.05%
15,001 至 20,000	7	124,063	0.42%
20,001 至 30,000	7	162,560	0.56%
30,001 至 40,000	8	277,575	0.95%
40,001 至 50,000	8	363,481	1.24%
50,001 至 100,000	5	327,010	1.12%
100,001 至 200,000	5	787,085	2.69%
200,001 至 400,000	6	1,600,463	5.47%
400,001 至 600,000	2	984,989	3.37%
600,001 至 800,000	2	1,281,442	4.38%
800,001 至 1,000,000	2	1,851,055	6.33%
1,000,001 股以上	10	18,870,628	64.48%
合計	2,267	29,260,044	100.00%

註：特別股股權分散情形：無。

(四) 主要股東名單

民國 113 年 4 月 23 日

主要股東名稱	股 份	持有股數	持股比例
富鼎科技顧問股份有限公司		4,055,703	13.86%
華盛國際投資股份有限公司		3,426,261	11.71%
渣打託管英瑞吉基金		2,046,164	6.99%
張齊學		1,460,000	4.99%
林珮如		1,419,859	4.85%
張清銓		1,375,000	4.70%
渣打託管寶捷基金公司投資專戶		1,374,919	4.70%
張為瑄		1,331,826	4.55%
張志成		1,255,827	4.29%
台晟國際投資股份有限公司		1,125,069	3.85%

(五) 最近二年度每股市價、淨值、盈餘、股利及相關資料

單位：新台幣元

年 度			民國 111 年度	民國 112 年度	當年度截至 113 年 04 月 23 日 (註 8)
項 目					
每股 市價 (註1)	最	高	58.10	95.50	118.00
	最	低	49.70	49.50	74.30
	平	均	52.09	65.12	84.47
每股 淨值 (註2)	分 配 前		91.72	94.96	95.67
	分 配 後		90.52	(註 9)	-
每股 盈餘	加權平均股數		29,570,699	29,259,449	29,260,044
	每 股 盈 餘 (註3)		(1.49)	5.61	1.75
每股 股利	現 金 股 利		1.20	1.50(註 9)	-
	無償 配股	盈餘配股	-	-(註 9)	-
		資本公積配股	-	-(註 9)	-
	累積未付股利 (註4)		-	-	-
投資 報酬 分析	本益比 (註5)		(34.96)	11.61	-
	本利比 (註6)		43.41	43.41(註 9)	-
	現金股利殖利率% (註7)		2.30	2.30(註 9)	-

註 1：各年度普通股最高及最低市價，並按各年度成交值與成交量計算各年度平均市價。

註 2：以年底已發行之股數為準並依據董事會決議股利分配之情形填列。

註 3：如有因無償配股等情形而須追溯調整者，應列示調整前及調整後之每股盈餘：無此情形。

註 4：權益證券發行條件如有規定當年度未發放之股利得累積至有盈餘年度發放者，應分別揭露截至當年度止累積未付之股利。

註 5：本益比＝當年度每股平均收盤價／每股盈餘。

註 6：本利比＝當年度每股平均收盤價／每股現金股利。

註 7：現金股利殖利率＝每股現金股利／當年度每股平均收盤價。

註 8：每股淨值、每股盈餘填列截至年報刊印日止最近一季經會計師核閱之資料；其餘欄位填列截至年報刊印日止之當年度資料。

註 9：民國 112 年度分派股息以現金發放業經董事會通過，合計 43,890 千元，尚待於股東會報告；惟盈餘分派案未經股東常會承認，故未揭露數字。

(六) 公司股利政策及執行狀況

1. 股利政策：

本公司章程第二十二條及第二十二條之一有關股利政策規定如下：

本公司年度總決算如有稅前淨利，應先提繳稅捐、彌補累積虧損(包括調整未分配盈餘金額)，次提 10% 為法定盈餘公積；但法定盈餘公積累積已達本公司實收資本總額時，不在此限。並依法令或主管機關規定提撥或迴轉特別盈餘公積。如尚有盈餘，其餘額加計累計未分配盈餘(包括調整未分配盈餘金額)，由董事會擬具分派議案，以發行新股方式為之時，應提請股東會決議後分派之。

本公司依公司法第二百四十條第五項規定，授權董事會以三分之二以上董事之出席，及出席董事過半數之決議，將應分派股息，以發放現金之方式為之，並報告股東會。

依前項章程所訂當年度如有未分配盈餘，配合公司營運計畫及長期財務規劃保留所需資金後，其餘部分以分派現金股利為原則，但現金股利不少於當年度盈餘可分配數百分之十。

本公司擬於 113 年 5 月董事會調整股利政策，經董事會通過後於 113 年度起實施，調整內容：依前項章程所訂當年度如有未分配盈餘，配合公司營運計畫及長期財務規劃資金需求等相關因素決定分派之比率，當年度之股利分派總額為當年度可供分配盈餘 1%~10%，盈餘分派以現金股利為原則，現金股利不少於當年度股利分派總額百分之五十。

2. 本次股東會擬議股利分派之情形如下：

112 年度盈餘分派案經本公司 113 年 3 月 12 日董事會通過決議配發股東現金股利每股 1.5 元，本次股東會擬議之盈餘分派表如下：

台聯電信股份有限公司

盈餘分派表

民國 112 年度

單位：新台幣元

項	目	金 額
A	期初未分配盈餘	2,077,864,595
B	加：民國 112 年度確定福利計畫之精算損益	316,290
C	加：民國 112 年度稅後淨利	164,135,372
D	減：自其他綜合損益或其他權益項目轉入之稅後淨額	28,999,335
E	可供分配盈餘 A+B+C-D	2,213,316,922
F	減：提列法定盈餘公積(註三)	13,545,233
G	減：提列特別盈餘公積(註四)	6,848,953
	分配項目：	
H	減：普通股現金股利(1.5 元/股)(註二)	43,890,066
	期末可分配盈餘 E-F-G-H	2,149,032,670

董事長：華盛國際投資

代表人 張志盛

經理人：黃仲康

會計主管：陳玉菁

註一：依財政部 87.4.30 台財稅第 871941343 號函規定，分配盈餘時應採個別辨認方式；本年度盈餘分配係優先分派最近年度。

註二：股東紅利為新台幣\$43,890,066 元，全數為現金股利。(每股配發新台幣 1.5 元，計算至元為止，元以下捨去，其畸零款合計數計入本公司之其他收入)。

註三：依經濟部解釋令，應以「本期稅後淨利加計本期稅後淨利以外項目計入當年度未分配盈餘之數額」作為法定盈餘公積之提列基礎。

註四：係依法規定就其他權益減項之淨額(如：國外營運機構財務報表換算之兌換差額及透過其他綜合損益按公允價值衡量之金融資產評價損益等)提列特別盈餘公積。

3. 預期股利政策將有重大變動時，應加以說明：無此情形。

(七) 本次股東會擬議之無償配股對公司營業績效及每股盈餘之影響：無此情形。

(八) 員工、董事及監察人酬勞：

1. 公司章程所載員工、董事及監察人酬勞之成數或範圍：

本公司章程第二十一條有關酬勞政策規定如下：

本公司年度如有獲利(所謂獲利係指稅前淨利扣除分派員工酬勞及董監酬勞前之利益)，應提撥不低於1%為員工酬勞及不高於6%為董事酬勞。但公司尚有累積虧損(包括調整未分配盈餘金額)時，應預先保留彌補數額。前項員工酬勞得以股票或現金為之，其給付對象得包括符合董事會所訂條件之從屬公司員工。前項董監酬勞僅得以現金為之。

前二項應由董事會決議行之，並報告股東會。

2. 本期估列員工、董事及監察人酬勞金額之估列基礎、以股票分派之員工酬勞之股數計算基礎及實際分派金額若與估列數有差異時之會計處理：

本公司估列112年度員工酬勞及董事酬勞均為新台幣5,207,576元，係以稅前淨利扣除員工酬勞及董事酬勞前之利益為基礎，提撥比率均為2.99%。

3. 董事會通過分派酬勞情形：

(1) 以現金或股票分派之員工酬勞及董事、監察人酬勞金額。若與認列費用年度估列金額有差異者，應揭露差異數、原因及處理情形：

本公司民國113年3月12日董事會通過112年度提撥員工酬勞為現金新台幣5,207,576元及董事酬勞為現金新台幣5,207,576元，與112年度財報認列費用金額無差異。

(2) 以股票分派之員工酬勞金額及占本期個體或個別財務報告稅後純益及員工酬勞總額合計數之比例：無此情形。

4. 前一年度員工、董事及監察人酬勞之實際配發情形(包括分派股數、金額及股價)、其與認列員工、董事及監察人酬勞有差異者並應敘明差異數、原因及處理情形：

本公司112年3月22日董事會決議通過111年度提撥員工酬勞及董事酬勞前之稅前為虧損，不予提撥員工及董事酬勞，並於112年6月16日股東常會報告。

(九) 最近年度及截至年報刊印日止公司買回本公司股份情形：無此情形。

二、公司債辦理情形：無。

三、特別股辦理情形：無。

四、海外存託憑證辦理情形：無。

五、員工認股權憑證辦理情形：無。

六、限制員工權利新股辦理情形：無。

七、併購或受讓他公司股份發行新股之辦理情形：無。

八、資金運用計畫執行情形：最近三年度未發行或私募有價證券。

伍、營運概況

一、業務內容：

(一) 業務範圍：

1. 本集團主要營業內容為：

類別	主要商品或服務項目
通訊產業	研發、生產、加工、銷售：有線無線通信機械器材，電信管制射頻器材、電信器材、精密儀器、電子材料、資訊軟體。資訊軟體、資料處理、電子資訊供應服務。電信管制射頻器材、電腦設備裝設工程。
特用化學	研發、生產、加工、銷售：有機矽材料、硅膠材料及相關助劑、硅膠製品、其他化工產品、塑膠原料、奈米材料；貨品及技術進出口
不動產租賃	廠房、辦公室租賃

2. 本集團營業比重(%)：

主要產品項目	民國111年度產品比重	民國112年度產品比重
特用化學	0%	50%
窄頻設備	18%	16%
寬頻設備	75%	27%
系統整合	1%	2%
租賃收入	6%	5%
合 計	100%	100%

3. 本集團目前之產品

通訊產業：

產品類別	產品項目	重要用途或功能
專業數據通訊產品	專業用戶高階數據機	將終端傳送之 RS-232 數據信號轉為類比信號，經公眾電話網路(PSTN)專線傳輸，普通電話線傳輸距離最長可達 15 公里。
VOIP/ 語音閘道器及交換器	語音閘道器/ IP PBX 智慧照護主機及系統	將類比語音信號轉換為 IP 封包，並提供多種接取、轉接及會議功能。支援完善的語音功能及整合感測裝置，圖形化的介面易於維護，讓企業快速升級融合 VoIP 的網路整合應用。
寬頻數據通訊產品	xDSL 高速數位用戶迴路接取設備	應用範圍為 Internet (網際網路)、DDN (數位式數據網路)、FRN(訊框傳送網路)及 ATM (非同步傳輸模式)之接入設備，提供點對點透傳或路由選擇等應用。
光纖接取通訊產品	寬頻光纖多工器	提供 T1/ E1/ Data/ Ethernet 等服務，可選擇 1+1 光纖備援保護模組或 1+1 資料量加乘的頻寬倍載升級。
GEAPON/ GPON 被動光纖網路設備	GEAPON/ GPON OLT/ ONU/ ONT	乙太網被動光纖網路設備中心端 OLT 與客戶端 ONU 及 ONT，適用於光纖到戶(FTTH)、光纖到樓(FTTB)等 FTTx 的應用，提供新一代光纖寬頻網路的服務。
乙太網路終端設備	ENTU/ SNTU/ iEAC-16	透過主動式光纖、G.SHDSL.bis、VDSL 網路提供 E1/ V.35/ RS-530/ X.21 及高速乙太網的服務。
無線網路通訊產品	LTE、Wi-Fi 無線整合設備	提供工規物聯網高速路由及序列串接應用，利用 LTE 網路提供長距離數據傳輸及管理。
軟體系統	自動供裝系統	Auto Provision System 提供大量供裝，讓電信商定義設備所需組態、執行更新、解析異常狀態並遠端解決。

特用化學產業：

LSR 液態矽膠在各行各業都有廣泛的應用，從日用品、3C電子產品、家電、音響、汽車、母嬰用品、工業、軍工、醫療產品等領域。

有關特色產品部分：

產品項目	重要用途或功能
醫療級液體矽橡膠(符合ISO 10993)	針對體外應用的醫療級液體矽膠。
車用光學級液體矽橡膠	液體矽橡膠的優點有重量輕、不易黃化、耐候性好，是做為新型電動車品牌車燈的光學級液體矽橡膠選用的材料。
低溫快速硫化液體矽橡膠	電子產品(消費性電子、醫療)的設計新趨勢，輕、薄、小，是未來的大方向。針對包覆電子零件以及電池等包膠應用，解決產品設計原本的材料特性限制下(硫化溫度過高)容易使電子零件與電池失效。針對此問題，開發出獨家專利低溫快速硫化矽橡膠(80C/T90@100s)，可有效解決業界難題。並且此材料也能通過ISO 10993，針對醫療產品應用也能滿足需求。
選擇性接著液體矽橡膠	針對新型雙射成型製程，需要低溫快速成型之外也需要有良好的接著特性。針對此新興工藝，我司也針對性地開發出相對應的產品。目前已經是Meta的專屬配合廠商，針對新推出的VR，AR新裝置上。

4. 計畫開發之新商品

通訊產業：

- A.通用型網管系統 UAPS v2.0 (Universal Auto-Provision System v2.0 for TR-069)
- B.IoT 行動無線接取網路設備 (Mobile Router with wireless IoT)
- C.智慧穿戴裝置遠端照護整合應用

特用化學產業：

計畫 2024 年設立台灣研發中心，保留核心技術在台灣，透過客製化及多樣化的需求，產製最終 LSR 產品以滿足高端客群的需求。

- A.持續開發植入體內醫療級液體矽橡膠(符合 ISO 10993)的相關產品
- B.車用光學級液體矽橡膠等相關產品

(二) 產業概況：

1. 說明產業之現況與發展

通訊產業

在世界各國大力推展5G的驅動下，帶動龐大的區域應用與商機，使市場規模亦隨之呈現快速成長的趨勢。就通訊傳輸媒介來看，除了高速主幹網路仍以光纖傳輸為主，方便的無線傳輸及速度提升，將IoT萬物互聯從線的延伸提升至面的多元應用。

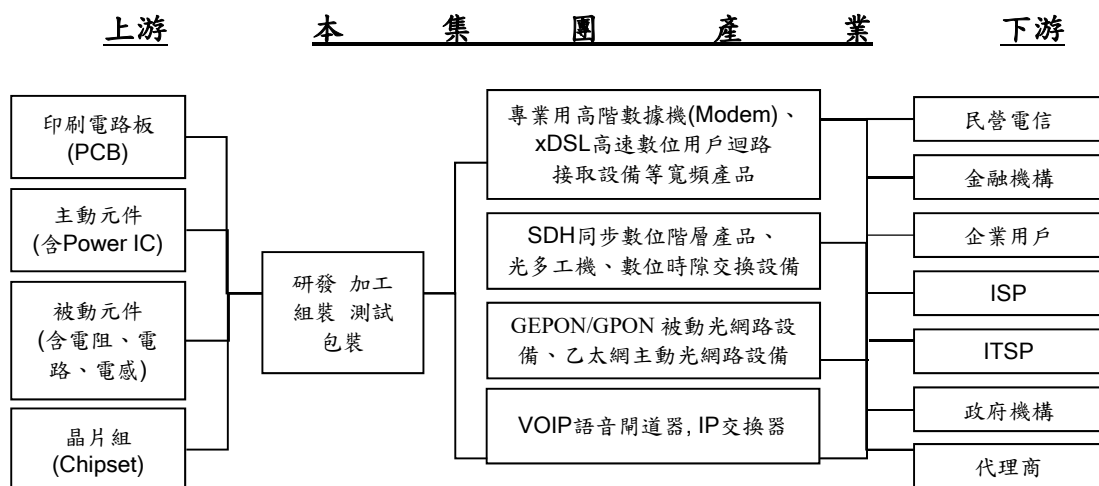
特用化學產業：

矽(Silicone) 是重要的石化替代材料、能源材料和電子材料，在地殼的含量約為27%，僅次於氧(46%)，資源極其豐富，開發潛力巨大。矽資源以大規模、低成本方式運用，生產人類社會需要的能源及材料，以此應對化石原料危機帶來的威脅，可減少碳排放及降低溫室氣體效應。

2. 產業上、中、下游之關聯性

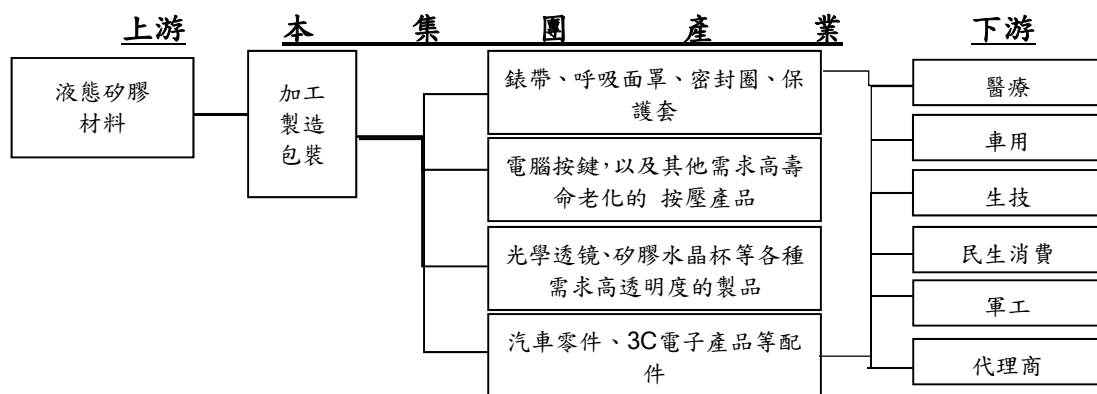
通訊產業：

本集團產製的高階數據機、xDSL高速數位用戶迴路接取設備、整合型多速率綜合接取平台(IAP)、主動及被動光纖傳輸設備(xPON/ xNTU)與VoIP系列產品，都是用來促進萬物聯網的通訊設備，而光纖接取設備用於局端CO到終端RT或距離延伸用，透過直接銷售或由國內外經銷商銷售予電信、金融、企業及政府單位等。



特用化學產業：

有機矽產業鏈上游主要為原料供應商，本集團已有穩定的合作關係，以確保原料的供應穩定性和品質。本集團目前已掌握相當好的開發技能與生產製造能力，可提供彈性生產、高度技術支持、完整的液態矽膠材料的對接應用，下游產品應用廣且技術多元，產品大多具備高性能、用途特殊的特性，在各行各業都有廣泛的應用，從日用品、3C電子產品、家電、音響、汽車、母嬰用品、工業、軍工甚至醫療產品等領域，應用範圍極廣



3. 產品之各種發展趨勢

通訊產業：

(1)智慧家庭及智慧照護整合

本集團提供居家照護主機整合服務，智慧照護主機提供 24 小時的感測、監護、通報或配合居家照護，提供資料收集、預警通報、自動供裝及通話整合全方位服務，透過科技產品應用解決人口老化照護不足的問題。

(2)GEPON/GPON 系列產品

GEPON 系統由局端設備 OLT(Optical Line Terminal)、遠端設備 ONU(Optical Network Unit)和被動式光分歧器(Passive Optical Splitter)組成，提供 FTTx 光纖到府等應用，作為提供語音、數據、影像應用服務的全方位業務平台。

(3)VoIP IAD 系列產品

新一代 VoIP IAD 產品提供 LTE、Wi-Fi 及光介面的路由及 IP 分享功能，除支援 SRTP(Secured Real Time Protocol)加密的語音服務、IVR(Interactive Voice Response)與 WEB 操作界面等功能外，更支援 SNMPv3、TR069 標準，可透過 APS/ ACS (Auto Provisioning/Configuration Server)自動供裝設備的參數配置與升版，提高佈建維運效率。

(4) IoT IAD 系列產品

系列具備高度可靠度和安全的工業級行動通訊設備，提供 DDO 數位輸入輸出，將 IoT 感應裝置偵測到的訊號，轉換成數位訊號，觸發警報或結合大數據收集應用。透過 RS232/ RS485 通過高速乙太網聯網，轉換為 Modbus TCP 進行設備的控制，節省網絡管理員縮短檢測和找出網路問題的時間。

(5)乙太網路傳輸設備系列產品

本集團基於在銅線/ 光纖傳輸技術領域，為台灣少數涵蓋局端(CO)及用戶端(CPE)設備的廠商，透過光纖、銅線(GEPON、Media Converter、G.SHDSL.bis、VDSL2、E1)延伸傳輸距離，提供遠端乙太網路及分時多工網路的寬頻服務。

(6)xDSL 系列產品

在 G.SHDSL.bis 技術方面，提供點對點(P2P)、點對多點(P2MP)、線性串接(Linear)等多種模式運作，支持 E1、V.35、RS-232 等介面，可和乙太網介面同時工作，並支援 Telnet/ SSH/ Web/ Http/ Https/ SNMP/ TR-069 等方式配置及管理。

(7)專業用戶高階數據機系列產品

由於調變解調技術不斷創新，其中 33.6Kbps(含)以下類比傳輸，屬對稱性速率，提供專線斷線時撥接備援，在 RF 干擾充斥的銅線傳輸環境下，提供長距離穩定的傳輸，是目前市面上少數能利用電話線路傳輸距離延伸到 15 公里之設備。

特用化學產業：

預計 2035 年底，液態矽橡膠市場規模將達 90 億美元，預測期間 (即 2023-2035 年) 複合年增長率約為 9%，其中以醫療及電子行業成長最為顯著。

(1)醫療級液體矽橡膠(符合 ISO 10993):

目前台灣市場並無專業生產醫療級液體矽橡膠的廠商，我們擁有自己的產品研發技術以及生產工藝，針對體外應用的醫療級液體矽橡膠目前已經有穩定供貨的廠商，後續台灣研發中心設立之後，將持續開發植入體內的相關產品(七天、一個月、一年)。

(2)車用光學級液體矽橡膠:

在傳統汽車行業中，車燈的選用材料無非是玻璃、PC、PMMA 等相關材料，但是上述材料有著重量較重、易碎、易黃化等問題。因此新型電動車品牌在車燈的材料選用上，逐漸地開始選用光學級液體矽橡膠。液體矽橡膠的優點有重量輕、不易黃化、耐候性好，所研究開發光學級液體矽橡膠等相關產品，目前已有相關成功案例。

(3)低溫快速硫化液體矽橡膠:

面對電子產品(消費性電子、醫療)的設計新趨勢，「輕、薄、短、小」，已成為未來發展的必要趨勢。包覆電子零件及電池等包膠應用需求日廣，受限原本的材料特性(硫化溫度過高)容易使電子零件與電池損壞，對產品設計工藝造成困難。針對需求方的問題，開發出獨家專利低溫快速硫化矽橡膠系列產

品(80C/T90@100s)，可有效解決業界難題。此材料亦通過 ISO 10993 認證，針對醫療產品相關應用滿足其需求。

(4)選擇性接著液體矽橡膠:

針對新型雙射成型製程，可大量縮短生產時程，材料需要低溫快速成型之外，也需要有良好的接著特性。針對此新穎工藝，我司也開發出相對應的產品以滿足相關需求。目前已經是世界一級消費電子的專屬配合廠商，包括手機、光學及聲學等裝置，我司已成為不可或缺的夥伴。

4. 競爭情形

通訊產業：

本集團以獨立研發、生產、銷售自有品牌之產品為主要目標，行銷策略為走高附加價值、多功能、高品質之利基市場，行銷全世界，以下將對產品之競爭情況做一分析：

產品名稱	主要競爭廠商	競爭廠商營業項目	產品競爭之利基
專業用戶高階數據機	Multitech/ Patton/ Zyxel/ Atric	Modem, Router xDSL Modem, xDSL Router	1. 本集團之全系列產品可提供完整解決方案，並具NMS功能。 2. 本集團之產品功能優越、品質良好，受到市場肯定，為少數指定廠牌購買之廠家。
高速數位用戶迴路接取設備	Proscend/ Patton/ Nexcom/ FlexDSL/ RAD/ Zyxel	xDSL Modem, xDSL Router, MDU/ MTU IAD/ IAP	1. 本集團所生產之xDSL全系列產品完整，可提供完整解決方案，並具NMS功能。 2. 本集團以原有通路銷售xDSL系列產品，逐步延伸至MDU/ MTU及IAD/ IAP等產品。
網路電話閘道器	Cisco/ Huawei/ Patton/ Zyxel/ OPNet/ Draytek/ Yealink/ Dinstar/ Grandstream	Voice over IP Gateway (H.323/ MGCP/ SIP)	1. 本集團所研發之網路電話閘道器提供完整方案，依照客戶環境提供 2 / 4 / 8 / 16 / 32 / 120 埠。 2. 本集團閘道器系列產品經與多家軟交換 (Softswitch)國際大廠完成整合測試。
乙太網路傳輸設備系列產品	PLANET、CTC-U、Patton、Adtran、Advantech、Billion、MOXA、Transition	Ethernet Extender、Media Converter、	1. 本集團之乙太網路設備可透過G.SHDSL、光纖傳輸，提供不同頻寬及距離需求。 2. 標準傳輸接取、乙太網路完全透通，任何告警或電口掉電可由另一電口反應。 3. 提供中心端集中接取機框、可混插及熱插拔、不必因卡片故障被迫重新設置參數。
被動光纖網路傳輸設備	Zyxel/ Huawei/ CISCO/ Xavi/ Alphanetwork	GEPON/ GPON OLT GEPON/ GPON ONU	1. 本集團提供中心端、客戶端與網管的完整解決方案。 2. 客戶端產品多樣化，可符合客戶各種應用需求。
智慧家庭及智慧照護整合設備	TONET/ ASUS/ TATUNG/ Advantech/ Syscom	VoIP/ Wi-Fi/ RF/ Sensor/ System Integration	1. 本集團提供中心端、客戶端與大量自動供裝的完整解決方案，可彈性配合客戶各種感測設備整合需求。 2. 遠端照護所需通訊整合，包括有線、無線傳輸語音、手持裝置、IoT感測器等完整解決方案。

由於本集團擁有完整的網路電話及交換機、高階類比數據機、數位式xDSL與被動光纖網路接取(GEPON/ GPON)產品系列，涵蓋銅線到光纖主被動接取設備，尤其是VoIP及Ethernet接取設備在Fiber及Wi-Fi的整合，市場發展趨勢看好。

特用化學產業：

目前全球領先的 LSR 品牌廠家，包括美國陶氏(Dow)，美國邁圖(Momentive)，德國瓦克(Wacker)，日本信越(ShinEtsu)等，另中國埃肯(Elkem)也透過併購方式，急起直追。反觀台灣，所使用的 LSR 材料幾乎多仰賴進口，主要供應商為轉口貿易上述進口品，台灣本土缺少在地擁有自主研發與生產的液態矽橡膠供應廠家，面對持續市場快速增長，為提供相關供應鏈的不足，以支持台灣客戶端的需求，本集團目前在產業技術已掌握相當好的開發技能與生產製造能力，相對台灣本土過去所倚靠的國外廠家，有交期長、服務慢、客製能力弱等不利因素，可提供彈性生產、高度技術支持、完整的液態矽膠材料的對接應用，以強化台灣產品在世界上的競爭優勢。

(三) 技術及研發概況：

1. 最近年度及截至年報刊印日止投入之研發費用

單位：新台幣千元

項目 年度	民國111年度	民國112年度	民國113年第一季
研究發展費	11,417	14,890	4,780

註：民國113年第一季財務資料經會計師核閱。

2. 最近年度及截至年報刊印日止開發成功之技術或產品

通訊產業：

本集團係以自行研發、生產、銷售創造出「TAINET」品牌行銷全球，透過人才培訓、與策略聯盟及參與學術研究機構之研討逐步建立，研發技能上逐步提昇，將有線、無線、光、電、語音及數據等加以整合，達到相互應用於產品之附加效用。

特用化學產業：

專注於液態矽橡膠的研發創新，以客制化服務及提供整合方案為重點特色，解決客戶面臨的技術難題。產品研發及品質控制是我們最為重視的核心，打造國際等級的研發中心並具有高精密的檢測分析設備，開發高端矽膠產品符合最佳品質，彙集了國際矽膠知名企業多年經驗的精英技術團隊，以科學客觀的方法嚴格管控生產過程。我們致力於建立特殊矽膠的整合生產方案，創造更適合終端需求的產品。

3. 未來研究發展計劃

通訊產業：

目前已完成 LTE 搭配乙太網路的產品開發，結合既有的傳輸技術如分時多工(TDM)、低速介面(RS-232/ EIA-485/ V.35/ X.21)、並持續開發相關 IoT 物聯網傳輸介面(USB/ Zigbee/ Wi-Fi/ Bluetooth/ IR/ Sub-G)等，接軌 Wi-Fi 6 及 5G 無線通訊傳輸。

特用化學產業：

目前台灣市場並無專業生產醫療級液體矽橡膠的廠商，我們擁有的產品研發技術以及生產工藝，針對體外應用的醫療級液體矽橡膠目前已經有穩定的客群，後續台灣研發中心設立之後，將持續開發植入體內的相關產品。

汽車車燈材料選用上，逐漸地開始選用光學級液體矽橡膠，液體矽橡膠的優點有重量輕、不易黃化、耐候性好，光學級液體矽橡膠研究開發將持續深化，目前已有相關成功案例。

(四) 長、短期業務發展計畫

通訊產業：

長期：深耕電信市場，了解代理商和運營商需求與佈建計畫；拓展通訊大廠策略聯盟，藉雙品牌行銷OEM/ ODM合作，助雙方通路或技術合作，補強產品優勢，達互利雙贏。

短期：拓展國內外市場，除歐洲及中國主力市場外，針對亞洲、中東、非洲及國內電信市場為佈局重點；保持與知名廠商合作，經由互通測試、產品認證，進入設備供應鏈。

本集團將繼續在三個領域深植核心競爭力（Core Competence）：

1. 寬頻網路接取設備：

本集團在銅線及光纖傳輸技術領域已培植相當程度的研發能力，為台灣少數涵蓋局端(CO)及用戶端(CPE)設備的廠商，將持續開發並整合具有競爭力的相關產品。

2. IP/Ethernet based接取網路：

相關技術包括 Optical Ethernet、VoIP、VPN/ Firewall、GEPON/ GPON、4G/ 5G Router 等是寬頻網路的主流，本集團將繼續深耕，成為客戶首要理想品牌。

3. 網路電話物聯網網關設備(VoIP & IoT Gateway)：

各營運商積極佈建並提供網路語音整合服務，配合 5G、IMS 測試、IoT 與 FMC (Fixed and Mobile Convergence)融合需求，本集團陸續在 VoIP 網路語音領域開發並整合具有競爭力的智慧型交換機(IPPBX)、IoT 智慧物聯網感測裝置等相關產品。

特用化學產業：

長期：計畫在2024年積極找尋地點，設立台灣研發中心並保留核心技術，透過客製化及多樣化的需求，產製LSR末端產品以滿足高端客群的需求。

短期：相關材料可應用之範疇廣大，短期主要仍以滿足中國所擁有低廉生產力等優勢，進行周邊地區的原材料供應。強化大陸廣東東莞生產基地的生產設備自動化為主軸。

二、市場及產銷概況：

(一) 市場分析：

1. 主要商品之銷售地區：東歐、亞洲、中南美及國內市場，並積極開拓西歐及北美其它市場，最近二年之主要銷售地區，比例及金額如下表：

單位：新台幣千元

國 家 \ 年 度	民國 111 年度		民國 112 年度	
	銷售額	%	銷售額	%
台 灣	42,532	51	32,336	28
亞 洲	26,918	32	77,508	68
歐 洲	11,220	14	3,380	3
其 它	2,255	3	1,415	1
合 計	82,925	100	114,639	100

2. 市場占有率及市場未來之供需狀況與成長性：

本集團秉持設計、製造、銷售品質理念，雖面臨國際環境的動盪包括以巴衝突、美中貿易戰、及烏俄戰爭等，對集團所屬產業供應鏈產生關鍵影響，但公司同仁提早對上游反應及掌握各國進出口狀態，降低製造與出貨影響，持續開拓海內外通路。

3. 競爭利基及發展遠景之有利及不利因素與因應對策

A. 有利因素

通訊產業：

- (1) 放眼寬頻市場的發展，頻寬需求與光纖佈建率持續增加，就 xDSL 用戶迴路與 GEPON/ GPON 光纖到府/ 樓的被動光纖網路相關傳輸技術，其產品應用範圍廣，仍為目前市場發展的主流。
- (2) VoIP 已成為電信市場趨勢，IMS 標準化持續推廣，將依循客戶應用需求，持續增加 APS 自動供裝及整合需求，提供客戶差異化之產品附加價值。
- (3) 為使客戶需求能一次購足獲得完整服務，所代理國內外相關產品以各別或搭配本集團自製產品進行銷售，透過系統整合的方式滿足客戶需求。
- (4) 本集團堅持關鍵技術自主，已培養一批堅強的技術團隊，技術能力跨越數據通信(Datacom)、電信(Telecom)、乙太網路(Ethernet)及無線行動網路領域。
- (5) 本集團於民國 97 年通過 TL9000 電信設備品質認證、民國 99 年通過 ISO14001 認證，我們有完整的品保與環境管理系統，能降低對環境的衝擊。
- (6) 公司成立之初即設定行銷採自有品牌，已建立完整的行銷通路及 TAINET 的品牌形象，橫跨亞洲、歐洲、中南美、非洲、中國大陸及國內。
- (7) 5G 商機日漸升溫，本集團多年來累積通訊工程之安裝、測試及維護等經驗，透過建教合作及大廠策略結盟，整合未來具發展潛力之技術開發產品。

特用化學：

計畫在 2024 年設立台灣研發中心，在台灣保留最核心的技術部分，透過客製化及多樣化的需求，產製最終 LSR 產品以滿足高端客群的需求。目前台灣地區，所使用的 LSR 材料幾乎多仰賴進口，相關生產製造應用技術也來自原材料廠商。因過去依賴程度較高，相關信賴成本使廠家不願更換材料廠牌，再加上國際領導品牌具有先行者優勢，然而相關材料的供應售價偏高、交期不穩定、技術支持不到位，客製化程度差，這些都是我們未來的有利因素與機會。

B. 不利因素：

通訊產業：

銅線與光纖傳輸及 VoIP 技術已日漸成熟，產品不斷的有新的競爭者加入，價格成為競爭唯一利器，毛利率下降，本集團產品屬高階應用，仍受到需求排擠之不利影響。

特用化學產業：

矽膠製品生產所需的原料價格可能面臨波動，影響生產成本和利潤。有機矽產品的市場需求可能隨著產業結構調整及產業發展等因素而變化，需要即時調整產品結構和市場策略，以及部分低階產品市場競爭激烈，需要不斷創新和提高產品附加價值，運用產品組合方式避免落入削價競爭的紅海市場。

C.因應策略：

通訊產業：

- (1) 除了在既有產品上提高產品之附加價值，在新產品開發上，如整合 IoT 物聯網感測裝置及智慧型 VoIP 產品、整合數據及語音 IAD 產品、xDSL 局端及用戶端設備、MTU 接入設備等系列，強化產品專業應用層面增加高附加價值。
- (2) 國內外大廠裁員縮減或整併，顯示目前環境適合中型企業發展，本集團發揮高度彈性營運與管理，強化靈活性與機動力，在通訊領域創造有利之契機。

特用化學產業：

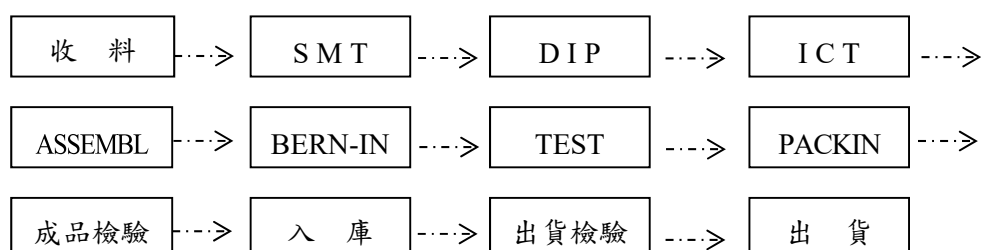
全球有機矽低階市場競爭激烈，需要不斷創新開發高階產品和提升產品品質，方能擴大市場佔有率。積極與合作夥伴先期共同開發新產品，擴大多元的產品線，以滿足不同客戶需求。加強與專業科研機構合作，共同研究創新，開發領先創新產品，持續保持市場競爭優勢。

(二) 主要產品之重要用途及產製過程：

1. 通訊產業：

本集團產製的產品應用包含人與人通訊、電腦間、電腦對網際網路(Internet)、電腦對廣域網路、區域網路對廣域網路之資料傳輸等，將陸續在各資料及語音介面，結合乙太網路及長距離傳輸，持續整合與光纖、銅線、無線結合利基點的網路傳輸設備。

產製過程：

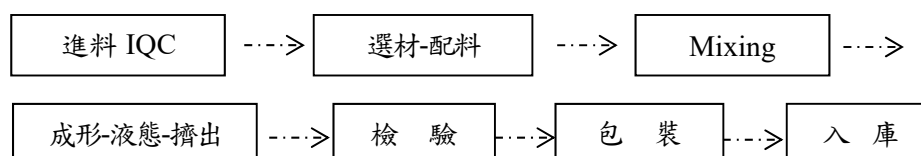


2. 特用化學產業：

LSR 液態矽膠為高速成長行業，在各行各業都有廣泛的應用，從日用品、3C 電子產品、家電、音響、汽車、母嬰用品、工業、軍工甚至醫療產品等領域，應用範圍極廣。

產製過程：

第一階段：



第二階段：



(三) 主要原料之供應狀況：

主要原料	供 應 商	供應情形
IC	AA、AB、AC、AD、AE	良好
矽油	BA、BB、BC	良好
Tyvek、空白 HB 麥拉	CA、CB、CC、CD、CE	良好

(四) 最近二年度任一年度中曾占進(銷)貨總額百分之十以上之客戶名稱及其進(銷)貨金額與比例：

1. 最近二年度主要供應商資料

單位：新台幣千元

民國 111 年度					民國 112 年度				民國 113 年度截至前一季止 (註 2)			
項目	名稱	金額	占全年度進貨淨額比率(%)	與發行人之關係	名稱	金額	占全年度進貨淨額比率(%)	與發行人之關係	名稱	金額	占當年度截至前一季止進貨淨額比率(%)	與發行人之關係
1	AB	8,704	15%	無	BA	24,584	26%	無	CA	29,049	31%	無
2	AA	6,146	10%	無	-	-	-		CB	16,707	18%	無
									CC	13,912	15%	無
3	其他	44,355	75%		其他	70,574	74%		其他	34,178	36%	
	進貨淨額	59,205	100%		進貨淨額	95,158	100%		進貨淨額	93,846	100%	

註：1.單一供應商進貨淨額未達全年度進貨淨額之百分之十，不予揭露。

2.民國 113 年第一季經會計師核閱之財務資料。

主要進貨供應商增減變動原因：

本期新增特用化學產業，進而影響進貨比例之增減變動。

2. 最近二年度主要銷貨客戶資料

單位：新台幣千元

民國 111 年度				民國 112 年度				民國 113 年度截至前一季止 (註 2)			
名稱	金額	占全年度銷貨淨額比率(%)	與發行人之關係	名稱	金額	占全年度銷貨淨額比率(%)	與發行人之關係	名稱	金額	占當年度截至前一季止銷貨淨額比率(%)	與發行人之關係
A	11,020	13%	無	Y	19,344	17%	無	B	15,695	13%	無
B	10,457	13%	無					Z	12,822	10%	無
其他	61,448	74%		其他	95,295	83%		其他	93,433	77%	
銷貨淨額	82,925	100%		銷貨淨額	114,639	100%		銷貨淨額	121,950	100%	

註：1.單一客戶銷貨淨額未達全年度銷貨淨額百分之十，不予揭露。

2.民國 113 年第一季經會計師核閱之財務資料。

主要銷貨客戶增減變動原因：

本期新增特用化學產業，因而造成客戶銷售比例之增減變動。

(五) 最近二年度集團生產量值 產能、產量單位：台/片/公斤 產值單位：新台幣千元

主要產品	民國 111 年度			民國 112 年度		
	產能	產量	產值	產能	產量	產值
通 訊 產 品	88,809	45,765	75,692	64,723	33,353	66,516
特 用 化 學	-	-	-	246,720	244,900	57,382

註：1. 特用化學為本年度新增。

(六) 最近二年度集團銷售量值

銷量：台/片/kg 銷值：新台幣千元

主要產品	民國 111 年度		民國 112 年度	
	內銷		外銷	
	量	值	量	值
通 訊 產 品	12,919	37,786	14,522	40,373
特 用 化 學	-	-	-	-
合 計	12,919	37,786	14,522	40,373

註：1. 特用化學為本年度新增。

2. 租賃收入不適用。

三、最近二年度及截至年報刊印日止從業員工資訊

113 年 4 月 23 日

年 度		111 年度	112 年度	當年度截至 113 年 4 月 23 日
員 工 人 數	經理人	9	14	26
	一般職員	27	36	70
	生產線員工	2	10	64
	合 計	38	60	160
平 均 年 歲		44.67	43.62	41.77
平 均 服 務 年 資		15.08	9.52	6.29
學 歷 分 佈 比 率	博 士	0%	0%	0%
	碩 士	21%	18%	9%
	大 專	63%	52%	39%
	高 中	16%	18%	46%
	高中以下	0%	12%	6%

四、環保支出資訊：

最近年度及截至年報刊印日止，因污染環境所遭受之損失（包括賠償及環境保護稽查結果違反環保法規事項，應列明處分日期、處分字號、違反法規條文、違反法規內容、處分內容），並揭露目前及未來可能發生之估計金額與因應措施，如無法合理估計者，應說明其無法合理估計之事實：

本集團主要業務係產品組裝及生產，並不從事具污染性之產品原料加工，故無環境污染之虞，未曾因汙染環境遭受損失。平時落實環保教育，持續改善環境現況及致力於汙染之預防，密切注意配合環保單位之要求。目前並無重大環保支出之發生，預估未來亦無重大環保支出。

五、勞資關係：

(一) 公司各項員工福利措施、進修、訓練、退休制度與其實施情形，以及勞資間之協議與各項員工權益維護措施情形：

1. 員工福利

- (1) 全體員工除投保勞工保險及全民健康保險外，另增設團體保險（含壽險、意外險、醫療險）。
- (2) 依法提撥 2% 退休準備金及 6% 個人勞工退休金。
- (3) 三節、生日禮券禮品及職工本人、眷屬(至二親等)福利補助(包含喪葬、醫療、喜慶、生育、災害慰問等)及尾牙抽獎獎金，112 年度平均每一員工支出 13 千元。
- (4) 不定期員工教育訓練。
- (5) 員工健康檢查每 2 年辦理一次，111 年度平均每一員工支出 8.2 千元。
- (6) 辦理國內、外旅遊、尾牙及各項團體活動，112 年度平均每一員工支出 5.0 千元。

- (7) 辦理員工酬勞分配、入股、提供員工儲蓄信託福利。
- (8) 本公司「公司章程」第二十一條明定員工酬勞提撥數額：
本公司年度如有獲利(所謂獲利係指稅前淨利扣除分派員工酬勞及董事酬勞前之利益)，應提撥不低於1%為員工酬勞及不高於6%為董事酬勞。但公司尚有累積虧損(包括調整未分配盈餘金額)時，應預先保留彌補數額。
前項員工酬勞得以股票或現金為之，其給付對象得包括符合董事會所訂條件之從屬公司員工。前項董事酬勞僅得以現金為之。
前二項應由董事會決議行之，並報告股東會。
- (9) 為使公司員工薪資之核定、調整及發放等相關事項有所依循特訂定「薪資獎金管理辦法」，除薪資外明訂公司績效獎金發放標準依公司營運狀況及個人最近一年度考核評等發放及去年度任職未滿一年者按比例發放。

2. 員工訓練、進修制度與其實施情形：

本集團民國 112 年度教育訓練之各項成果如下：

單位：元

項目	班次數	班時數	總人次	總時數	總費用
專門知識及技術訓練	14	50	49	96	74,181
管理及監督人員訓練	17	45	388	936	
總計	31	95	437	1032	

- (1) 提供完整的新進同仁教育訓練系統，並規劃共同/通識/專業性及進階課程。
- (2) 規劃內部完整的職涯發展培訓課程。(如:全民核心職能課程及 MTP 主管管理課程)。
- (3) 提供外部教育訓練課程費用補助。
- (4) 建置線上教育網，學習成長不打烊。

3. 員工退休制度與其實施情形：

- (1) 舊制退休金：依勞動基準法規定，自民國 82 年 05 月 14 日起設立退休準備金監督委員會，112 年度執行情形：

會議日期	討論事項/決議
112/07/24	準備金提撥率為適用舊制退休金之員工薪資總額 2%，至 112 年 3 月份退休金準備餘額已超過現有適用舊制退休金之員工退休準備金，故預計向勞工局申請停止提繳一年。 決議：全體出席人員一致通過此案。

- (2) 新制退休金：依勞工退休金條例自民國 94 年 07 月 1 日起施行，對適用該條例之員工，本集團每月負擔之員工退休金提撥率為員工每月薪資百分之六，並按月提撥至員工個人退休金專戶。
- (3) 為使本公司員工退休相關事項有所依循，訂定「員工退休辦法」，本公司 112 年度無員工申請退休。

4. 勞資間之協議與各項員工權益維護措施情形：

本集團遵守在地法規，嚴禁各種型式強迫無意願之人員執行勞務，設置「職工福利委員會」透過員工選舉產生之福利委員會運作，辦理各項福利事項，進而促進勞資間之關係更和諧，並每年至少舉行一次勞資會議與員工做雙向溝通 112 年 07 月 24 日舉行勞資會議，勞資關係融洽，未曾發生勞資糾紛事件。

- (二) 最近年度及截至年報刊印日止，因勞資糾紛所遭受之損失(包括勞工檢查結果違反勞動基準法事項，應列明處分日期、處分字號、違反法規條文、違反法規內容、處分內容)，並揭露目前及未來可能發生之估計金額與因應措施：無此情形。

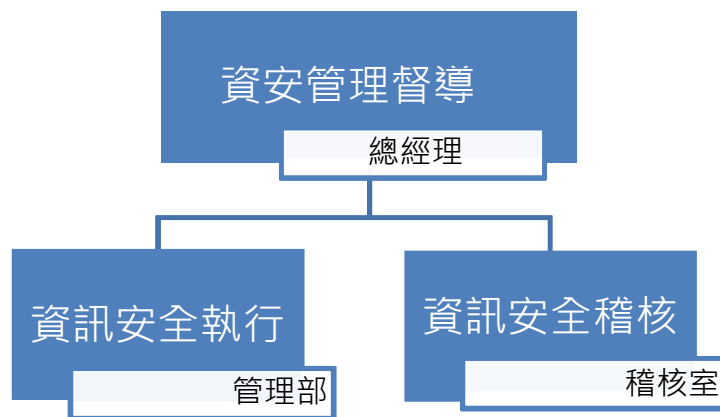
六、資通安全管理：

(一) 本公司資通安全風險管理架構、資通安全政策、具體管理方案及投入資通安全管理之資源情形：

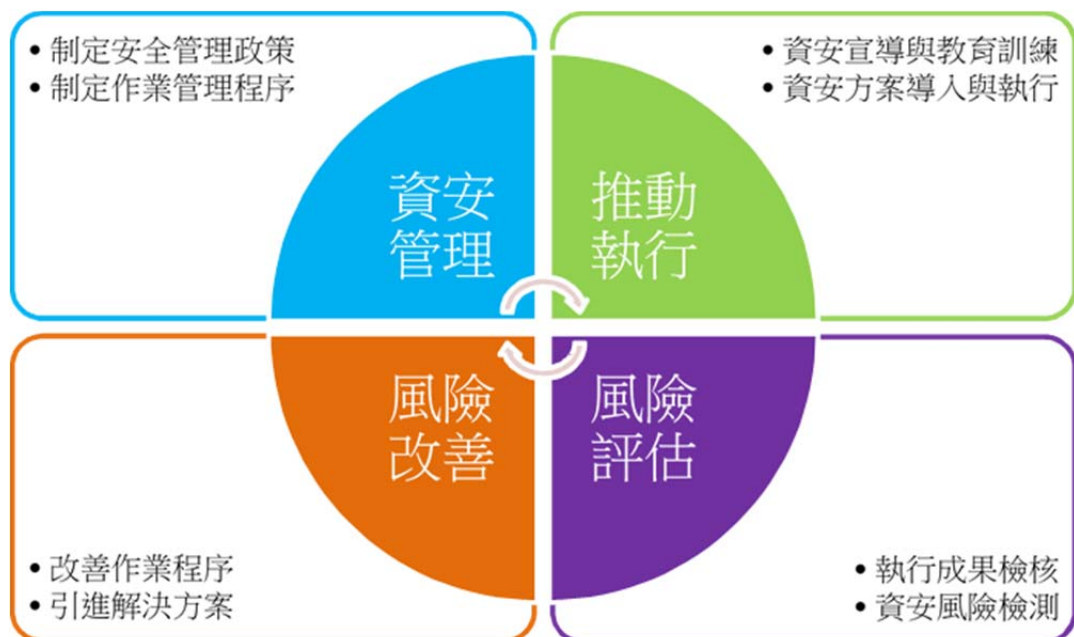
1、組織架構

為強化公司的資訊安全管理，確保資料、系統及網路安全，責成管理部設有資訊安全主管 1 人及資安人員 1 人負責執行資訊安全系統建置，包含網路管理與系統管理。同時持續檢視評估資訊環境變化趨勢，評估資訊安全風險與防護，以確保內部資安管理機制持續有效運作。

資訊安全稽核負責督導內部資訊安全執行狀況，若有查核發現缺失，即要求受查單位提出相關改善計畫與具體措施，且定期持續追蹤改善成效，以降低內部資訊安全風險。



2、資訊安全運作模式



3、資訊安全政策

◆ 資訊安全目標

建立安全及可信賴之電腦化作業環境，確保公司資訊資產(軟體、硬體、電腦資料、資訊環境、人員)之機密性、完整性及可用性，避免遭受來自內、外部的各種威脅損害，使公司資訊系統永續運作。

◆ 資訊安全範圍

1. 人員管理及資訊安全教育訓練。
2. 電腦資訊系統安全管理。
3. 網路安全管理。
4. 系統存取管制。
5. 資訊資產安全管理。
6. 實體及環境安全管理。
7. 資訊安全稽核。

◆ 資訊安全的原則與標準

1. 定期辦理資訊安全教育訓練及宣導，包括資訊安全政策、法令規定、資訊安全作業程序與如何正確使用資訊科技設施等。促使員工瞭解資訊安全的重要性與各種安全風險，提高員工資訊安全意識，並遵守資訊安全規定。
2. 為預防資訊系統及檔案受電腦病毒感染，對電腦病毒、入侵及惡意攻擊，建立主動病毒偵測、主動式入侵偵測及防範措施，以確保電腦資料安全之要求。
3. 為預防天災或人為之重大事件，造成重要資訊資產、關鍵性業務或通訊系統等中斷，應建立資訊系統回復之措施。

◆ 員工應遵守之相關規定

1. 管理部資訊人員依資訊權限申請單建立”使用者帳號”。
2. 電腦資料及設備，不得任意破壞、攜出、外借與不正當修改，以維護資料完整性。
3. 禁止使用無版權軟體與來路不明軟體。
4. 作業結束或長時間不使用機器時，應退出機器，以免資料機密外洩或遭他人破壞。
5. 電腦設備之擺放，應遠離茶水、咖啡、日曬或潮溼地點，並保持設備整潔與線路梳理以延長其壽命。
6. 離職或新舊職務交接時，由管理部資訊人員衡量資料與權限相關性作適當處置。
7. 電腦設備無法正常作業時，使用者應立即通知管理部資訊人員，進行檢查與維修。

◆ 資訊安全政策修正

1. 資訊環境發生重大改變與趨勢變化時，重新檢視資訊安全政策。
2. 每年定期重新檢視資訊安全政策，確認相關規範是否符合需求。

4、具體管理方案

本公司資訊安全相關管理方案如下：

項目	管理方案
防火牆防護	防火牆設定連線規則。 有特殊連線需求需額外申請開放。 設定黑名單網站清單，禁止連線遊戲網站。
防毒軟體	使用防毒軟體，並自動更新病毒碼，降低病毒感染機會。
郵件安全管控	自動郵件掃描威脅防護，事先防範不安全的附件檔案、釣魚郵件與垃圾郵件，並擴大防止惡意連結的保護範圍。 自動備份每封寄件與收件郵件。
資料備份機制	重要資訊系統、資料庫與檔案伺服器設定每日備份。 備份資料，一律進行異地存放。
人力資源安全管理	定期進行資訊安全宣導。
資安事件通報	依事件等級依序回報主管單位。 詳實記錄事件發生過程與數據，後續進行檢討改善。
檔案上傳伺服器	使用者重要檔案一律存放於伺服器，由管理部統一備份保存。

5、投入資通安全管理之資源

- (1)每日進行電腦機房安全檢查。
- (2)每日電腦資料備份。
- (3)購買反垃圾郵件系統授權，費用\$29,400 元。

(二) 最近年度及截至年報刊印日止，因重大資通安全事件所遭受之損失、可能影響及因應措施：無此情形。

七、重要契約：

契約性質	當事人	契約起迄	主要內容	限制條款
銀行長期借款	第一商業銀行	112/08/30~117/08/30	擔保借款	無
銀行長期借款	玉山商業銀行	112/06/14~115/06/14	擔保借款	無

陸、財務概況

一、最近五年度簡明資產負債表及綜合損益表，及會計師查核意見：

(一) 國際財務報導則

1. 合併財務報表

(1) 簡明資產負債表

單位：新台幣千元

年 度 項 目	最 近 五 年 度 財 務 資 料					當年度截至 113 年 03 月 31 日財 務資料(註 1)
	民國 108 年	民國 109 年	民國 110 年	民國 111 年	民國 112 年	
流 動 資 產	2,711,574	2,449,977	1,773,426	1,592,890	1,595,346	1,963,657
不動產、廠房及設備	119,521	140,179	90,510	81,765	94,858	130,577
無 形 資 產	0	0	0	0	33,253	199,944
其他資產(註2)	269,557	296,020	1,013,715	1,044,997	1,780,189	1,648,105
資 產 總 額	3,100,652	2,886,176	2,877,651	2,719,652	3,503,646	3,942,283
流動負債	分配前	127,221	40,828	46,120	27,473	670,279
	分配後	182,455	73,468	82,155	62,585	714,169 (註 3)
非 流 動 負 債	8,522	8,383	9,316	8,543	7,996	58,044
負債總額	分配前	135,743	49,211	55,436	36,016	678,275
	分配後	190,977	81,851	91,471	66,610	722,165 (註 3)
歸屬於母公司業 主 之 權 益	2,964,909	2,836,965	2,822,215	2,683,636	2,778,390	2,799,245
股 本	368,225	326,403	300,290	292,600	292,600	292,600
資 本 公 積	7,371	7,341	7,341	7,285	8,547	8,547
保留 盈餘	分配前	2,629,521	2,587,706	2,603,752	2,499,040	2,599,380
	分配後	2,574,287	2,555,066	2,567,717	2,463,928	2,555,490
其 他 權 益	(40,191)	(84,469)	(89,154)	(115,275)	(122,123)	(108,509)
庫 藏 股 票	(17)	(16)	(14)	(14)	(14)	(14)
非 控 制 權 益	0	0	0	0	46,981	138,935
權 益 總 額	分配前	2,964,909	2,836,965	2,822,215	2,683,636	2,825,371
	分配後	2,909,675	2,804,325	2,786,180	2,648,524	2,781,481

註 1：民國 113 年 3 月 31 日採用經金融監督管理委員會認可之國際財務報導準則之財務資料，並經會計師核閱。

註 2：其他資產係扣除不動產、廠房及設備及無形資產外之非流動資產。

註 3：112 年度現金股利分配於民國 113 年 3 月 12 日經董事會特別決議通過。

(2) 簡明綜合損益表

單位：新台幣千元

年 度 項 目	最近五年度財務資料					當年度截至 113年3月31日 財務資料(註1)
	民國 108 年	民國 109 年	民國 110 年	民國 111 年	民國 112 年	
營業收入	63,987	64,469	59,292	82,925	114,639	121,950
營業毛利	22,809	18,640	20,420	25,789	38,075	22,490
營業損益	(54,090)	(39,451)	(26,379)	(15,994)	(39,712)	(5,208)
營業外收入及支出	199,942	70,990	92,318	(28,928)	206,749	66,867
稅前淨利(損)	145,852	31,539	65,939	(44,922)	167,037	61,659
繼續營業單位本期損益	53,425	32,399	47,930	(43,950)	166,018	55,206
停業單位損失	0	0	0	0	0	0
本期淨利(淨損)	53,425	32,399	47,930	(43,950)	166,018	55,206
本期其他綜合損益	4,484	(43,506)	(3,928)	(18,585)	(36,291)	14,669
本期綜合損益總額	57,909	(11,107)	44,002	(62,535)	129,727	69,875
淨利歸屬於母公司業主	53,423	32,399	47,930	(43,950)	164,135	51,131
淨利歸屬於非控制權益	2	0	0	0	1,883	4,075
綜合損益總額歸屬於母公司業主	57,907	(11,107)	44,002	(62,535)	128,604	64,745
綜合損益總額歸屬於非控制權益	2	0	0	0	1,123	5,130
每股盈餘	1.44	0.93	1.49	(1.49)	5.61	1.75

註 1：民國 113 年 3 月 31 日採用經金融監督管理委員會認可之國際財務報導準則之財務資料，並經會計師核閱。

2. 個體財務報表

(1) 簡明資產負債表

單位：新台幣千元

項 目 \ 年 度	最近五年度財務資料				
	民國 108 年	民國 109 年	民國 110 年	民國 111 年	民國 112 年
流 動 資 產	1,691,218	1,428,483	1,267,116	1,091,015	1,102,212
不動產、廠房及設備	109,144	131,198	82,616	81,744	81,033
無 形 資 產	-	-	-	-	-
其 他 資 產 (註 1)	1,280,523	1,306,485	1,518,707	1,542,375	2,083,452
資 產 總 額	3,080,885	2,866,166	2,868,439	2,715,134	3,266,697
流 動 負 債	110,393	23,018	38,874	24,551	482,254
非 流 動 負 債	165,627	55,658	74,909	59,663 (註 2)	526,144
負 債 總 額	5,583	6,183	7,350	6,947	6,053
股 本	115,976	29,201	46,224	31,498	488,307
資 本 公 積	171,210	61,841	82,259	66,610 (註 2)	532,197
保 留 盈 餘	368,225	326,403	300,290	292,600	292,600
其 他 權 益	7,371	7,341	7,341	7,285	8,547
庫 藏 股 票	2,629,521	2,587,706	2,603,752	2,499,040	2,599,380
權 益 總 額	2,574,287	2,555,066	2,567,717	2,463,928	2,555,490
分 配 前	(40,191)	(84,469)	(89,154)	(115,275)	(122,123)
分 配 後	(17)	(16)	(14)	(14)	(14)
分 配 前	2,964,909	2,836,965	2,822,215	2,683,636	2,778,390
分 配 後	2,909,675	2,804,325	2,786,180	2,648,524	2,734,500

註 1：其他資產係扣除不動產、廠房及設備及無形資產外之非流動資產。

註 2：112 年度現金股利分配於民國 113 年 3 月 12 日經董事會特別決議通過。

(2) 簡明綜合損益表

單位：新台幣千元

項 目 \ 年 度	最近五年度財務資料				
	民國 108 年	民國 109 年	民國 110 年	民國 111 年	民國 112 年
營 業 收 入	48,041	53,975	50,480	65,938	50,776
營 業 毛 利	5,527	5,319	11,019	11,252	12,733
營 業 (損) 益	(36,956)	(30,214)	(25,513)	(23,881)	(42,231)
營業外收入及支出	177,618	52,117	86,952	(18,994)	206,139
稅 前 淨 利 (損)	140,662	21,903	61,439	(42,875)	163,908
繼續營業單位本期淨利(損)	53,423	32,399	47,930	(43,950)	164,135
停業單位損失	0	0	0	0	0
本 期 淨 利 (損)	53,423	32,399	47,930	(43,950)	164,135
本 期 其 他 綜 合 損 益 (稅 後 淨 額)	4,484	(43,506)	(3,928)	(18,585)	(35,531)
本 期 綜 合 損 益 總 額	57,907	(11,107)	44,002	(62,535)	128,604
每 股 盈 餘	1.44	0.93	1.49	(1.49)	5.61

(二) 最近五年度會計師姓名及其查核意見

年 度	會 計 師 姓 名	查 核 意 見	其 他 說 明
108	楊智惠、劉慧媛	無保留意見	
109	林素雯、劉慧媛	無保留意見	
110	林素雯、劉慧媛	無保留意見	
111	林素雯、劉慧媛	無保留意見	
112	林素雯、劉慧媛	無保留意見	註:採用其他會計師查核欲區分責任

二、最近五年度財務分析

(一) 國際財務報導則

1. 合併財務報表

分析項目 \ 年 度		最近五年度財務分析(註1)					當年度截至 113年3月31日 (註2)
		民國108年	民國109年	民國110年	民國111年	民國112年	
財務結構 (%)	負債占資產比率	4.38	1.71	1.93	1.32	19.36	25.47
	長期資金占不動產、廠房及設備比率	2,487.79	2,029.80	3,128.42	3,292.58	2,986.96	2,294.60
償債能力 %	流動比率	2,131.39	6,000.73	3,845.24	5,798.02	238.01	207.56
	速動比率	2,106.85	5,933.84	3,783.38	5,624.29	223.36	180.56
	利息保障倍數	2,145.88	751.93	1,346.69	(1,094.66)	19.25	16.76
經營能力	應收款項週轉率(次)	5.26	5.86	6.98	13.32	9.85	13.04
	平均收現日數	69.39	62.28	52.29	27.40	37.05	27.99
	存貨週轉率(次)	0.58	0.67	0.61	0.79	0.69	1.80
	應付款項週轉率(次)	5.60	8.75	6.21	6.39	9.07	13.22
	平均銷貨日數	629.31	544.77	598.36	462.03	528.98	202.77
	不動產、廠房及設備週轉率(次)	0.53	0.50	0.51	0.96	1.30	4.33
	總資產週轉率(次)	0.02	0.02	0.02	0.03	0.04	0.13
獲利能力	資產報酬率(%)	1.66	1.08	1.66	(1.57)	5.57	6.27
	權益報酬率(%)	1.77	1.12	1.69	(1.60)	6.03	7.66
	稅前純益占實收資本額比率(%)	39.61	9.66	21.96	(15.35)	57.09	84.29
	純益率(%)	83.49	50.26	80.84	(53.00)	144.82	45.27
	每股盈餘(元)	1.44	0.93	1.49	(1.49)	5.61	1.75
現金流量	現金流量比率(%)	0.00	0.00	38.15	0.00	0.00	9.51
	現金流量允當比率(%)	10.66	9.46	14.30	5.31	5.13	6.08
	現金再投資比率(%) (註3)	0.00	0.00	0.00	0.00	0.00	3.46
槓桿度	營運槓桿度	0.90	0.89	0.84	0.74	0.75	(0.25)
	財務槓桿度	1.00	1.00	1.00	1.00	0.81	0.57

最近二年度各項財務比率增減變動達 20% 變動原因：

- 1、負債占資產比率較上期增加 1367%，主要係本期流動負債短期借款較上期增加。
- 2、流動比率及速動比率較上期減少 96%，主要係本期流動負債較上期增加。
- 3、利息保障倍數較上期變動 102%，主要係本期稅前利益與上期稅前損失差異，及本期利息費用增加。
- 4、應收款項週轉率較上期減少 26%及平均收現日數較上期增加 35%，主要係本期平均應收款項增幅高於營業收入。
- 5、應付款項週轉率(次)較上期增加 42%，主要係應付帳款減少及營業成本增加。
- 6、不動產、廠房及設備週轉率較上期增加 35%，主要係本期營業收入增幅高於平均不動產、廠房及設備。
- 7、總資產週轉率較上期增加 33%，主要係本期營業收入增幅高於總資產。
- 8、資產報酬率及權益報酬率較上期分別差異 455%及 477%，主要係本期淨利較上期為本期淨損差異。
- 9、稅前純益占實收資本額比率較上期差異(472)%，主要係本期稅前利益較上期稅前淨損差異所致。
- 10、純益率及每股盈餘較上期差異分別為(373)%及(477)%，主要係本期稅後淨利較上期稅後淨損差異所致。

註1：本公司自民國102年起正式採用金融監督管理委員會認可之國際財務報導準則，以上各年度財務資料均經會計師查核簽證。

註2：民國113年3月31日採用經金融監督管理委員會認可之國際財務報導準則之財務資料，並經會計師核閱。

註3：現金再投資比率(%)係為負值，故以0.00表達。

2. 個體財務報表

年 度 分 析 項 目		最 近 五 年 度 財 務 分 析(註1)				
		民國 108 年	民國 109 年	民國 110 年	民國 111 年	民國 112 年
財務結構%	負債占資產比率	3.76	1.02	1.61	1.16	14.95
	長期資金占不動產、廠房及設備比率	2,721.63	2,167.07	3,424.96	3,291.47	3,436.18
償債能力%	流動比率	1,532.00	6,205.94	3,259.55	4,443.87	228.55
	速動比率	1,504.54	6,093.23	3,190.59	4,249.01	212.58
	利息保障倍數	14,067.20	5,476.75	2,926.67	(1,785.46)	31.73
經營能力	應收款項週轉率(次)	5.87	5.96	5.98	14.00	11.91
	平均收現日數	62.18	61.24	61.00	26.07	30.64
	存貨週轉率(次)	0.63	0.75	0.66	0.78	0.39
	應付款項週轉率(次)	5.90	9.32	6.29	6.12	4.97
	平均銷貨日數	579.36	486.66	553.03	467.95	935.89
	不動產、廠房及設備週轉率(次)	0.44	0.45	0.47	0.80	0.62
	總資產週轉率(次)	0.02	0.02	0.02	0.02	0.02
獲利能力	資產報酬率(%)	1.67	1.09	1.67	(1.57)	5.63
	權益報酬率(%)	1.77	1.12	1.69	(1.60)	6.01
	稅前純益占實收資本額比率(%)	38.20	6.71	20.46	(14.65)	56.02
	純益率(%)	111.20	60.03	94.95	(66.65)	323.25
	每股盈餘(元)	1.44	0.93	1.49	(1.49)	5.61
現金流量	現金流量比率(%)	0.00	0.00	72.17	61.50	0.00
	現金流量允當比率(%)	64.69	13.65	21.47	12.87	13.82
	現金再投資比率(註2)	0.00	0.00	0.00	0.00	0.00
槓桿度	營運槓桿度	0.93	0.93	0.91	0.87	0.93
	財務槓桿度	1.00	1.00	1.00	1.00	0.89

最近二年度各項財務比率增減變動達 20% 變動原因：

- 1、負債占資產比率較上期增加 1189%，主要係本期流動負債短期借款較上期增加。
- 2、流動比率及速動比率較上期減少 95%，主要係本期流動負債較上期增加。
- 3、利息保障倍數較上期變動 102%，主要係本期稅前利益較上期稅前損失差異，及本期利息費用增加。
- 4、存貨週轉率(次)率及平均銷貨日數分別較上期減少 50%及增加 100%，係因本期存貨總額增加。
- 5、不動產、廠房及設備週轉率較上期減少 23%，主要係本期營業收入增幅高於平均不動產、廠房及設備。
- 6、資產報酬率及權益報酬率較上期分別差異(459)%及(476)%，主要係本期淨利較上期為本期淨損差異。
- 7、稅前純益占實收資本額比率較上期差異(482)%，主要係本期稅前利益較上期稅前淨損差異所致。
- 8、純益率及每股盈餘較上期差異分別為(477)%及(100)%，主要係本期稅後淨利較上期稅後淨損差異所致。

註 1：本公司自民國 102 年起正式採用金融監督管理委員會認可之國際財務報導準則，以上各年度財務資料均經會計師查核簽證。

註 2：現金再投資比率(%)係為負值，故以 0.00 表達。

財務分析計算公式

1.財務結構

(1)負債占資產比率＝負債總額／資產總額。

(2)長期資金占不動產、廠房及設備比率＝（權益總額＋非流動負債）／不動產、廠房及設備淨額。

2.償債能力

(1)流動比率＝流動資產／流動負債。

(2)速動比率＝（流動資產－存貨－預付費用）／流動負債。

(3)利息保障倍數＝所得稅及利息費用前純益／本期利息支出。

3.經營能力

(1)應收款項(包括應收帳款與因營業而產生之應收票據)週轉率＝銷貨淨額／各期平均應收款項(包括應收帳款與因營業而產生之應收票據)餘額。

(2)平均收現日數＝365／應收款項週轉率。

(3)存貨週轉率＝銷貨成本／平均存貨額。

(4)應付款項(包括應付帳款與因營業而產生之應付票據)週轉率＝銷貨成本／各期平均應付款項(包括應付帳款與因營業而產生之應付票據)餘額。

(5)平均銷貨日數＝365／存貨週轉率。

(6)不動產、廠房及設備週轉率＝銷貨淨額／平均不動產、廠房及設備淨額。

(7)總資產週轉率＝銷貨淨額／平均資產總額。

4.獲利能力

(1)資產報酬率＝〔稅後損益＋利息費用×（1－稅率）〕／平均資產總額。

(2)權益報酬率＝稅後損益／平均權益總額。

(3)純益率＝稅後損益／銷貨淨額。

(4)每股盈餘＝（歸屬於母公司業主之損益－特別股股利）／加權平均已發行股數。（註4）

5.現金流量

(1)現金流量比率＝營業活動淨現金流量／流動負債。

(2)淨現金流量允當比率＝最近五年度營業活動淨現金流量／最近五年度（資本支出＋存貨增加額＋現金股利）。

(3)現金再投資比率＝（營業活動淨現金流量－現金股利）／（不動產、廠房及設備毛額＋長期投資＋其他非流動資產＋營運資金）。（註5）

6.槓桿度：

(1)營運槓桿度＝（營業收入淨額－變動營業成本及費用）／營業利益（註6）。

(2)財務槓桿度＝營業利益／（營業利益－利息費用）。

註1：上開每股盈餘之計算公式，在衡量時應特別注意下列事項：

1.以加權平均普通股股數為準，而非以年底已發行股數為基礎。

2.凡有現金增資或庫藏股交易者，應考慮其流通期間，計算加權平均股數。

3.凡有盈餘轉增資或資本公積轉增資者，在計算以往年度及半年度之每股盈餘時，應按增資比例追溯調整，無庸考慮該增資之發行期間。

4.若特別股為不可轉換之累積特別股，其當年度股利（不論是否發放）應自稅後淨利減除、或增加稅後淨損。特別股若為非累積性質，在有稅後淨利之情況，特別股股利應自稅後淨利減除；如為虧損，則不必調整。

註2：現金流量分析在衡量時應特別注意下列事項：

1.營業活動淨現金流量係指現金流量表中營業活動淨現金流入數。

2.資本支出係指每年資本投資之現金流出數。

3.存貨增加數僅在期末餘額大於期初餘額時方予計入，若年底存貨減少，則以零計算。

4.現金股利包括普通股及特別股之現金股利。

5.不動產、廠房及設備毛額係指扣除累計折舊前之不動產、廠房及設備總額。

三、最近年度財務報告之監察人或審計委員會審查報告

台聯電訊股份有限公司
審計委員會查核報告書

董事會造送民國一一二年度營業報告書、個體財務報表、合併財務報表及盈餘分派議案，其中財務報表業經安永聯合會計師事務所林素雯會計師及劉慧媛會計師查核完竣並出具無保留意見加其他事項段落之查核報告。

上述營業報告書、個體財務報表、合併財務報表及盈餘分派議案經本審計委員會查核，認為尚無不符，爰依證券交易法第十四條之四及公司法第二一九條之規定，繕具報告如上，敬請鑒核。

此致

台聯電訊股份有限公司民國一一三年股東常會

審計委員會

召集人：賴明陽



中華民國一一三年三月十二日

四、最近年度經會計師查核簽證之公司合併財務報告：請詳附錄一。

五、最近年度經會計師查核簽證之公司個體財務報告：請詳附錄二。

六、公司及其關係企業最近年度及截至年報刊印日止，如有發生財務週轉困難情事，其對本集團財務狀況之影響：無。

柒、財務狀況及財務績效之檢討分析與風險事項

一、財務狀況分析：

項 目 \ 年 度	民國 112 年度	民國 111 年度	差 異	
			金額	%
流動資產	1,595,346	1,592,890	2,456	0%
非流動資產	1,908,300	1,126,762	781,538	69%
資產總額	3,503,646	2,719,652	783,994	29%
流動負債	670,279	27,473	642,806	2340%
非流動負債	7,996	8,543	(547)	(6)%
負債總額	678,275	36,016	642,259	1783%
股本	292,600	292,600	0	0%
資本公積	8,547	7,285	1,262	17%
保留盈餘	2,599,380	2,499,040	100,340	4%
權益總額	2,825,371	2,683,636	141,735	5%

增減比率變動大於 20% 之分析說明：

- 1、本期非流動資產及資產總額較上期分別增加 69% 及 29%，主要係本期非流動資產採用權益法之投資增加。
- 2、流動負債及負債總額較上期分別增加 2340% 及 1783%，主要係本期短期借款及其他應付款較上期增加。

二、財務績效分析：

項 目	民國 112 年度	民國 111 年度	增(減)金額	變動比例%
營業收入	114,639	82,925	31,714	38%
營業毛利	38,075	25,789	12,286	48%
營業損失	(39,712)	(15,994)	(23,718)	148%
營業外收入及支出	206,749	(28,928)	235,677	(815)%
稅前淨利(損)	167,037	(44,922)	211,959	(472)%
本期淨利(損)	166,018	(43,950)	209,968	(478)%
本期其他綜合損益（稅後淨額）	(36,291)	(18,585)	(17,706)	95%
本期綜合損益總額	129,727	(62,535)	192,262	(307)%

增減比率變動大於 20% 之分析說明：

- 1、本期營業收入及營業毛利分別增加 38% 及 48%，係因本期認列新增子公司之營收與毛利所致。
- 2、本期營業損失增加 148%，主要係因管理費用增加。
- 3、本期營業外收入及支出、稅前淨利(損)及本期淨利(損)兩期差異 815%、472% 及 478%，主因本期為利益較前期為損失影響。
- 4、本期其他綜合損益（稅後淨額）為損失較前期增加 95%，主因本期透過其他綜合損益按公允價值衡量之權益工具投資未實現評價損失金額較上期增加所致。

三、現金流量：

(一) 最近年度現金流量變動之分析說明、流動性不足之改善計畫：

單位：新台幣千元

	民國 112 年	民國 111 年	差異	
			增(減)金額	%
營業活動之淨現金流出	(57,097)	(3,517)	(53,580)	1,523%
投資活動之淨現金流出	(1,192,089)	(103,054)	(1,089,035)	1,057%
籌資活動之淨現金流入(出)	610,131	(77,152)	687,283	(891)%

增減比例變動分析說明：

1. 本期營業活動之淨現金流出較前期流出增加 1,523%，主要係透過損益按公允價值衡量金融資產及負債之淨(利益)損失本期為利益上期為損失，及本期利息收入、存貨增加所致。
2. 投資活動之淨現金流出較前期流出增加 1,057%，主要係增加取得按攤銷後成本衡量之金融資產及取得採用權益法之投資所致。
3. 籌資活動之淨現金流出較前期為流入差異(891)%，主要本期短期借款增加所致。

(二) 未來一年現金流動性分析

單位：新台幣千元

期初現金 餘額(1)	預計全年度 來自營業活 動淨現金流 量(2)	預計全年來 自投資投資 活動之現金 流量(3)	預計全年籌 資活動之現 金流出量(4)	現金剩餘 (不足)數額 (1)+(2)+(3)+(4)	預計現金不足額之 補救措施	
					投資 計劃	理財 計劃
213,506	27,571	(98,660)	(104,002)	38,415	—	—

四、最近年度重大資本支出對財務業務之影響：無。

五、最近年度轉投資政策、其獲利或虧損之主要原因、改善計畫及未來一年投資計畫：無。

六、最近年度及截至年報刊印日止風險事項管理之分析評估

(一) 利率、匯率變動、通貨膨脹情形對公司損益之影響及未來因應措施：

項目	民國112年度
利息收支淨額(千元)	12,333
兌換損益淨額(千元)	(189)
營業收入(千元)	114,639
稅前淨利(千元)	167,037
利息收支淨額占營業收入比率(%)	18.74%
利息收支淨額占稅前淨利比率(%)	12.86%
兌換損益淨額占營業收入比率(%)	(0.16)%
兌換損益淨額占稅前淨利比率(%)	(0.11)%

財務風險管理目的與政策

本集團財務風險管理目標主要為管理營運活動相關之市場風險、信用風險及流動性風險，本集團依集團之政策及風險偏好，進行前述風險之辨認、衡量及管理。

本集團對於前述財務風險管理已依相關規範建立適當之政策、程序及內部控制，重要財務活動須經董事會及審計委員會依相關規範及內部控制制度進行覆核。於財務管理活動執行期間，本集團須確實遵循所訂定之財務風險管理之相關規定。

市場風險

本集團市場風險係金融工具因市場價格變動，導致其公允價值或現金流量波動之風險，市場風險主要包括匯率風險、利率風險及其他價格風險(例如權益工具)。實務上極少發生單一風險變數單獨變動之情況，且各風險變數之變動通常具關聯性，惟以下各風險之敏感度分析並未考慮相關風險變數之交互影響。

1. 利率風險：

利率風險係因市場利率之變動而導致金融工具之公允價值或未來現金流量波動之風險，本集團之利率風險主要係來自於浮動利率投資。

有關利率風險之敏感度分析主要針對財務報導期間結束日之利率暴險項目，包括浮動利率投資，並假設持有一個會計年度，當利率上升/下降一碼(0.25%)，對本集團於民國一一二年度及一一一年度之損益將分別增加/減少94千元及260千元。

2. 匯率風險：

本集團匯率風險主要與營業活動(收入或費用所使用之貨幣與本集團功能性貨幣不同時)及國外營運機構淨投資有關。

本集團之應收外幣款項與應付外幣款項之部分幣別相同，此時，部位相當部分會產生自然避險效果。另國外營運機構淨投資係屬策略投資，因此，本集團未對此進行避險。

本集團匯率風險之敏感度分析主要針對財務報導期間結束日之主要外幣貨幣性項目，其相關之外幣升值/貶值對本集團損益之影響。本集團之匯率風險主要受美金貨幣及人民幣匯率波動影響，敏感度分析資訊如下：

- (1) 當新台幣對美金外幣升值/貶值1%時，對本集團於民國一一二年度及一一一年度之利益將分別減少/增加6,035千元及1,344千元。
- (2) 當新台幣對人民幣外幣升值/貶值5%時，對本集團於民國一一二年度及一一一年度之利益將分別減少/增加4,219千元及2,835千元。

3. 權益價格風險

本集團持有國內之上市櫃及未上市櫃之權益證券，其公允價值會因該等投資標的未來價值之不確定性而受影響。本集團持有之上市櫃及未上市櫃權益證券皆分別包含於透過損益按公允價值衡量及透過其他綜合損益按公允價值衡量類別。本集團藉由多角化投資並針對單一及整體之權益證券投資設定限額，以管理權益證券之價格風險。權益證券之投資組合資訊需定期提供予本集團之高階管理階層，董事會則須對所有之權益證券投資決策進行複核及核准。

民國一一二年度及一一一年度，屬透過損益按公允價值衡量之上市櫃權益證券，當該等權益證券價格上升/下降1%，對本集團於民國一一二年度及一一一年度之損益分別增加/減少5,273千元及4,538千元。

民國一一二年及一一一年度，屬透過其他綜合損益按公允價值衡量之上市櫃權益證券，當該等權益證券價格上升/下降1%，對本集團於民國一一二年及一一一年度之權益將分別增加/減少681千元及6,560千元。

4. 通貨膨脹：

本集團將持續對通貨膨脹保持高度關注，預估近期應不致對損益有重大之影響。

(二) 從事高風險、高槓桿投資、資金貸與他人、背書保證及衍生性商品交易之政策、獲利或虧損之主要原因及未來因應措施：

1. 本公司 112 年未從事高風險、高槓桿投資、資金貸與他人、背書保證及衍生性商品交易之情形。
2. 本公司訂有「資金貸與及背書保證作業程序」及「取得或處分資產處理程序」等相關規範。

(三) 未來研發計畫及預計投入之研發費用：

1、未來研究發展計畫：

通訊產業：

目前完成 4G LTE 搭配乙太網路上網的產品開發，結合既有的傳輸技術如分時多工(TDM)、低速介面(RS-232/ EIA-485/ V.35/ X.21)、並持續開發相關 IoT 物聯網傳輸介面(USB/ Zigbee/ Wi-Fi/ Bluetooth/ IR/ Sub-G)等，並接軌 Wi-Fi 6 (IEEE 802.11ax)及 5G NR 無線通訊。

特用化學產業：

著眼於發展醫療及車用矽膠相關領域，協助將台灣的醫療及車用產業推向國際並增加競爭力

2、預計投入之研發費用：

單位：新台幣千元

品項	研發計畫	與研發計畫主要關連性	113 年預計投入之研發費用
IoT 行動無線接取網路設備	開發光纖及行動網路上網，整合 Wi-Fi/ Bluetooth/ Zigbee 之 IoT 無線接取設備。	提供行固網整合之終端設備，具備光纖及行動網路最後一哩連接，提供 Wi-Fi/ Bluetooth/ Zigbee 等介面傳輸，結合低速 RS-232/ EIA-485/ V.35/ X.21，符合工規支援高溫環境，提高 IoT 物聯網應用彈性。	3,907
10G 高速光電轉換交換設備	開發可遠端控管之 10G 高速光電轉換交換設備。	提供 10G 光纖及乙太網路接取，具備光電及高速交換的彈性連接，滿足點對點延伸、負載平衡、流量聚合、環狀網路保護，強化接入網各種適用情境應用彈性。	3,126
自動供裝網管系統 Auto Provision System v2.0	開發管理具備 TR069 設備之自動供裝系統。	提供客戶針對設備進行供裝、監督、管理，通過模型配置進行設備管理，並可依生成之參數訊息診斷設備連通問題，大幅縮減客戶對設備監管所需人力，加速業者佈署雲端應用及節省維運成本。	2,902
智慧穿戴裝置整合應用	智慧型穿戴裝置整合，建構高齡照護與遠距醫療應用。	依據本集團所開發的通訊裝置，應用於居家長照，解決現代社會高齡化問題，搭配有線、無線及語音等應用，結合 IoT 自動化，提高服務附加價值。	1,228
醫療級液體矽橡膠(符合 ISO 10993)	持續開發植入體內的相關產品	目前台灣市場並無專業生產醫療級液體矽橡膠的廠商，自有的產品研發技術以及生產工藝，針對體外應用的醫療級液體矽橡膠目前已經有穩定供貨的廠商，後續台灣研發中心設立之後，將持續開發植入體內的相關產品。	1,877
車用光學級液體矽橡膠	光學級液體矽橡膠等相關產品	在傳統汽車車燈的材料是玻璃、PC、PMMA 等相關材料，但是上述材料有著重量較重、易碎、易黃化等問題。新型電動車品牌在車燈的材料選用上，逐漸地開始選用光學級液體矽橡膠。液體矽橡膠的優點有重量輕、不易黃化、耐候性好，目前已有研究開發光學級液體矽橡膠等相關產品相關成功案例。	2,815

(四) 國內外重要政策及法律變動對公司財務業務之影響及因應措施：

本集團向來密切注意並掌握可能影響公司營運的政策及法令，並配合增修公司內部相關制度。民國 112 年法律變動經評估對本集團的營運尚無重大影響。

(五) 科技改變(包括資通安全風險)及產業變化對公司財務業務之影響及因應措施：

通訊產業的最主要趨勢，莫過於原本涇渭分明的語音及數據產業，朝向整合的方向發展。語音、數據及感測裝置整合之 IAD (整合型接取設備)成為主流。本集團具備基礎完善的語音及數據技術實力，IAD 需求趨勢帶來發展的契機，除專注既有產品技術的提昇，亦透過全球銷售平台進行整合銷售，掌握有利之競爭優勢。

資訊系統風險對公司業務之影響及因應措施：

資訊系統架構依其風險等級建立備援及資料備份機制，以縮短服務中斷時間，並將備份媒體送往異地保管存放，加強機房各項模擬測試與緊急應變等演練以確保資訊系統之正常運作及資料保全，可降低無預警天災及人為疏失造成之系統中斷風險，確保符合預期系統復原目標時間。

為了讓資訊系統損害發生時能儘速順利恢復業務，降低可能的損失與風險，透過每年定期執行回復演練，規劃設計與提升適當軟硬體設備資源、改善作業流程等因應措施。

(六) 企業形象改變對企業危機管理之影響及因應措施：

本集團重視企業聲譽的維護且積極保護公司形象。本集團設有應變小組處理任何有可能影響本集團形象的意外狀況，應變計劃包括狀況分析、影響評估、因應狀況的解決方案，以及適當的預警措施等以配合做好企業危機之管理與預防。

(七) 進行併購之預期效益、可能風險及因應措施：無此情形。

(八) 擴充廠房之預期效益、可能風險及因應措施：無此情形。

(九) 進貨或銷貨集中所面臨之風險及因應措施：本集團對主要供應商及客戶並無集中風險之疑慮。

(十) 董事、監察人或持股超過百分之十之大股東，股權之大量移轉或更換對公司之影響、風險及因應措施：無此情形。

(十一) 經營權之改變對公司之影響、風險及因應措施：無此情形。

(十二) 訴訟或非訟事件，應列明公司及公司董事、監察人、總經理、實質負責人、持股比例超過百分之十之大股東及從屬公司已判決確定或尚在繫屬中之重大訴訟、非訟或行政爭訟事件，其結果可能對股東權益或證券價格有重大影響者，應揭露其系爭事實、標的金額、訴訟開始日期、主要涉訟當事人及截至年報刊印日止之處理情形：無此情形。

(十三) 其他重要風險及因應措施：無。

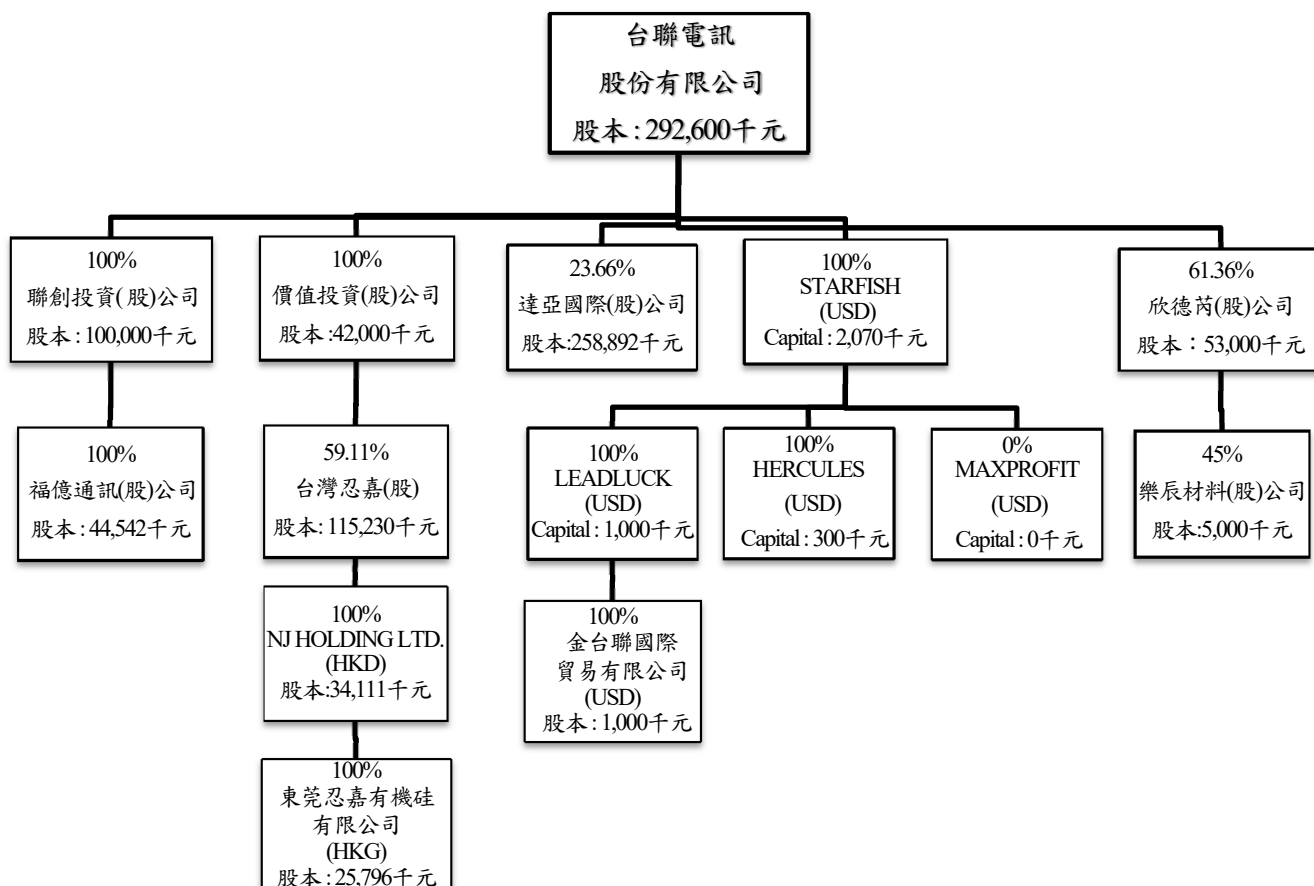
七、 其他重要事項：無。

捌、特別記載事項

一、關係企業相關資料：

(一) 關係企業組織圖

民國113年4月23日



註：

- 1、聯創投資(股)公司於民國112年5月11日經董事會決議辦理減資220,000千元，相關減資程序業已辦理完竣。
- 2、價值投資(股)公司於民國112年5月11日經董事會決議辦理減資58,000千元，相關減資程序業已辦理完竣。
- 3、價值投資(股)公司於民國112年6月間參與台灣忍嘉(股)公司之增資案，惟因未按持股比例參與增資，故持股比例自100%減少至59.11%。
- 4、台灣忍嘉(股)公司於民國112年3月14日董事會決議通過購入NJHOLDING LIMITED 及其之子公司-東莞忍嘉，相關變更登記業已辦理完竣。
- 5、MAX PROFIT LIMITED於民國112年12月21日經董事會決議解散並辦理清算，於民國112年12月22日處分股權，截至報告日，相關清算程序業已辦理完竣。
- 6、本集團分別於民國112年7月11日、112年12月18日及113年1月26日向非關係人購入欣德芮(股)公司200千股、368千股及1,232千股，於增加前述持股後，本集團對欣德芮(股)公司之持股比例達61.36%。
- 7、本集團考量投資策略，於民國112年5月29日購入達亞國際(股)公司3,591千股，於增加前述持股後，對達亞國際(股)公司之持股總股數達6,124千股持股比例達23.66%。

(二) 各關係企業基本資料

民國113年4月23日

企業名稱	設立日期	地 址	實收資本額		主要營業或 生產項目
聯創投資(股)公司	1998.10.23	台北市內湖區瑞光路108號3樓	新台幣	100,000,000 元	投資公司
Starfish Group Ltd. (BVI)	1999.06.08	P.O. Box957, offshore Incorporations Centre Road Town, Tortola, British Virgin Islands.	美 金	2,070,000 元	投資公司
價值投資(股)公司	2019.03.27	臺北市內湖區瑞光路108號3樓	新台幣	42,000,000 元	投資公司
欣德芮(股)公司	2014.08.25	基隆市七堵區大華二路33之7號	新台幣	53,000,000 元	滅菌包材生產製造與醫療設備的包裝解決方案
達亞國際(股)公司	2004.11.16	桃園市蘆竹區南山路一段200號	新台幣	258,892,420 元	醫療器材之製造與銷售業務
福億通訊(股)公司	2001.07.23	臺北市內湖區瑞光路108號3樓	新台幣	44,541,480 元	有線、無線通信機械器材及電子零組件之製造、電子材料銷售
Hercules Int'l Group Ltd. (BVI)	1998.12.15	Palm Grove House, P.O.Box438 Rd.Town, Tortola, Brithish Virgin Islands.	美 金	300,000 元	買賣業務、進出口業務、代理國內外廠商報價、投標業務、投資業務、保證業務
Leadluck Ltd. (SAMOA)	2004.02.20	TrustNet Chambers, P.O.Box1225, Apia, Samoa.	美 金	1,000,000 元	投資公司
Max Profit Ltd. (SAMOA)	2005.05.16	TrustNet Chambers, P.O.Box1225, Apia, Samoa.	美 金	0 元	投資公司
台灣忍嘉(股)公司	2023.01.17	臺北市內湖區瑞光路108號3樓	新台幣	115,230,000 元	投資公司
NJ HOLDING LTD.	2018.04.25	Office 7,17/F., Rightful Centre, Nos. 11-12 Tak Hing Street, Jordan, Kowloon	港 幣	34,110,521 元	投資公司
金台聯國際貿易(上海)有限公司	2005.04.25	上海市外高橋保稅區楊高北路2005號新興樓307室	美 金	1,000,000 元	國際貿易、轉口貿易、保稅區企業間的貿易及區內貿易代理等
忍嘉有機硅新材料(東莞)有限公司	2018.05.23	廣東省東莞市常平鎮沿河東一路17號5棟102室	港 幣	25,795,795 元	有機硅新材料等化工產品研發、生產、加工及銷售

(三) 依公司法第三百六十九條之三推定為有控制與從屬關係者其相同股東資料：無。

(四) 整體關係企業控制(從屬)關係及經營業務所涵蓋之行業相關內容，請參閱(一)企業組織圖及(二)關係企業基本資料。

(五) 各關係企業董事、監察人及總經理資料

民國113年4月23日

企業名稱	職 稱	姓名或代表人	持有股份	
			股 數	持股比率 (%)
聯創投資(股)公司	董事長	台聯電訊(股)公司 代表人張志成	10,000,000 股	100.00%
Starfish Group Ltd. (BVI)	董事長	台聯電訊(股)公司 代表人張志成	美金 2,070,000 元	100.00%
價值投資(股)公司	董 事	台聯電訊(股)公司 代表人張志成	4,200,000 股	100.00%
欣德芮(股)公司	董 事	華盛國際投資(股)公司 代表人張志成	3,252,165 股	61.36%
達亞國際(股)公司	董 事	台聯電訊(股)公司 代表人張志成	6,124,440 股	23.66%
福億通訊(股)公司	董事長	聯創投資(股)公司 代表人黃仲康	4,454,148 股	100.00%
Leadluck Ltd. (SAMOA)	董事長	台聯電訊(股)公司 代表人張志成	美金 1,000,000 元	100.00%
Max Profit Ltd. (SAMOA)	董事長	台聯電訊(股)公司 代表人張志成	美金 0 元	0.00%
Hercules Int'l Group Ltd. (BVI)	董事長	台聯電訊(股)公司 代表人張志成	美金 300,000 元	100.00%
金台聯國際貿易(上海)有限公司	董事長	台聯電訊(股)公司 代表人陳玉菁	美金 1,000,000 元	100.00%
	董 事	台聯電訊(股)公司 代表人黃仲康		
	董 事	台聯電訊(股)公司 代表人林宜菁		
台灣忍嘉(股)公司	董事長	價值投資(股)公司 代表人張志成	6,811,000 股	59.11%
	董 事	價值投資(股)公司 代表人黃仲康		
NJ HOLDING LTD. (註一)	董事長	張志成	港幣 34,110,521 元	100.00%
忍嘉有機硅新材料(東莞)有限公司(註一)	代表人	陳玉菁	港幣 25,795,795 元	100.00%

註一：本公司間接持有比例 59.11%。

(六) 各關係企業營運概況

單位：新台幣千元

民國112年度									
公司名稱	功能性 貨幣	資本額	資產總額	負債總額	淨值	營業收入	營業利益	本期損益 (稅後)	每股盈餘
聯創投資(股)公司	NTD	100,000	446,573	161,598	284,975	58,687	54,568	52,894	2.96
STARFISH	USD	66,019	30,275	0	30,275	0	0	491	不適用
價值投資(股)公司	NTD	42,000	75,418	307	75,111	14,488	3,212	3,076	0.49
欣德芮(股)公司(註一)	NTD	53,000	359,611	137,956	221,655	438,095	45,951	38,102	7.19
達亞國際(股)公司(註二)	NTD	258,892	3,023,956	1,786,279	1,237,677	508,023	110,629	85,784	3.31
福億通訊(股)公司	NTD	44,542	60,157	6,428	53,729	21,123	(546)	2,367	0.53
LEADLUCK	USD	32,420	9,661	0	9,661	0	53	53	不適用
MAXPROFIT	USD	32,420	0	0	0	0	0	(208)	不適用
HERCULES	USD	9,726	12,771	768	12,003	939	667	645	不適用
台灣忍嘉(股)公司	NTD	115,230	115,126	230	114,896	2,963	1,690	1,690	0.15
NJ HOLDING LIMITED	HKD	134,054	64,358	1,179	63,179	0	(136)	1,404	不適用
金台聯國際貿易(上海)有限公司	RMB	30,310	9,801	149	9,652	0	(220)	53	不適用
忍嘉有機硅新材料(東莞)有限公司	RMB	106,538	69,229	22,539	46,690	57,110	5,424	1,733	不適用

註一：本及團於民國一二年七月十一日及一二年十二月十八日向非關係人購入欣德芮(股)公司200千股及368千股，增加前述持股後，本集團對欣德芮(股)公司之持股比例達38.12%。

註二：本集團考量投資策略於民國一二年度增加對達亞國際(股)公司之持股至23.66%，而對該公司具有重大影響力，並以權益法之投資進行認列及衡量，且將原認列於股東權益項下之評價損益餘額轉列保留盈餘。

(七) 關係企業合併財務報表：請詳見附錄一。

(八) 關係企業報告書：無

(九) 關係企業合併財務報告聲明書

聲 明 書

本公司民國一一二年度(自民國一一二年一月一日至十二月三十一日止)依「關係企業合併營業報告書關係企業合併財務報表及關係報告書編製準則」應納入編製關係企業合併財務報表之公司與依國際財務報導準則第十號應納入編製母子公司合併財務報表之公司均相同，且關係企業合併財務報表所應揭露相關資訊於前揭母子公司合併財務報表中均已揭露，爰不再另行編製關係企業合併財務報表。

特此聲明

公司名稱：台聯電訊股份有限公司



負 責 人：華盛國際投資股份有限公司



中華民國 一一三 年 三 月 十二 日

二、最近年度及截至年報刊印日止，私募有價證券辦理情形：無。

三、最近年度及截至年報刊印日止子公司持有或處分本公司股票情形：

單位：新臺幣千元；股；%

子公司名稱	實收資本額	資金來源	本公司持股比例	取得或處分日期	取得股數及金額	處分股數及金額	投資損益	截至年報刊印日止持有股數及金額	設定質權情形	本公司為子公司背書保證金額	本公司貸與子公司金額
聯創投資(股)公司	1 億元	自有資金	100%	-	-	-	-	595 股 14 千元	無	無	無

註：因子公司持有本股票已視為庫藏股票處理，故上述子公司處分本公司股票，並未對本公司產生影響。

四、其他必要補充說明事項：無。

五、最近年度及截至年報刊印日止，發生證交法第三十六條第三項第二款所定對股東權益或證券價格有重大影響之事項：無此情形。

玖、附錄

一、最近年度經會計師查核簽證之公司合併財務報告



安永聯合會計師事務所

11012台北市基隆路一段333號9樓
9F, No. 333, Sec. 1, Keelung Road
Taipei City, Taiwan, R.O.C.

Tel: 886 2 2757 8888
Fax: 886 2 2757 6050
www.ey.com/taiwan

會計師查核報告

台聯電訊股份有限公司及其子公司 公鑒：

查核意見

台聯電訊股份有限公司及其子公司民國一一二年十二月三十一日及民國一一一年十二月三十一日之合併資產負債表，暨民國一一二年一月一日至十二月三十一日及民國一一一年一月一日至十二月三十一日之合併綜合損益表、合併權益變動表、合併現金流量表，以及合併財務報表附註(包括重大會計政策彙總)，業經本會計師查核竣事。

依本會計師之意見，基於本會計師之查核結果及其他會計師之查核報告(請參閱其他事項段)，上開合併財務報表在所有重大方面係依照證券發行人財務報告編製準則暨經金融監督管理委員會認可並發布生效之國際財務報導準則、國際會計準則、國際財務報導解釋及解釋公告編製，足以允當表達台聯電訊股份有限公司及其子公司民國一一二年十二月三十一日及民國一一一年十二月三十一日之合併財務狀況，暨民國一一二年一月一日至十二月三十一日及民國一一一年一月一日至十二月三十一日之合併財務績效及合併現金流量。

查核意見之基礎

本會計師係依照會計師受託查核簽證財務報表規則及審計準則執行查核工作。本會計師於該等準則下之責任將於會計師查核合併財務報表之責任段進一步說明。本會計師所隸屬事務所受獨立性規範之人員已依會計師職業道德規範，與台聯電訊股份有限公司及其子公司保持超然獨立，並履行該規範之其他責任。基於本會計師之查核結果及其他會計師之查核報告，本會計師相信已取得足夠及適切之查核證據，以作為表示查核意見之基礎。

關鍵查核事項

關鍵查核事項係指依本會計師之專業判斷，對台聯電訊股份有限公司及其子公司民國一一二年度合併財務報表之查核最為重要之事項。該等事項已於查核合併財務報表整體及形成查核意見之過程中予以因應，本會計師並不對該等事項單獨表示意見。

透過其他綜合損益按公允價值衡量之金融資產評價

截至民國一一二年十二月三十一日止，台聯電訊股份有限公司及其子公司投資透過其他綜合損益按公允價值衡量之金融資產中屬未公開發行公司之股票為162,958千元，因第三等級公允價值無法由活絡市場取得，管理階層係運用市場法評價技術進行估列，涉及估計及假設不確定性，本會計師因此決定為關鍵查核事項。

本會計師之查核程序包括但不限於，瞭解管理階層針對金融資產第三等級公允價值衡量之評價流程及其採用該評價技術之原因；辨認本期與前期所採用的評價模型或方法是否一致，若有變更，則查詢其變更之合理性；針對管理階層之評價模型或方法所使用的財務資料或評價參數，驗證資料來源之合理性及正確性，並就計算結果進行核算以確認計算結果之正確性。

本會計師亦考量有關金融資產相關揭露的適當性，請參閱合併財務報表附註五、附註六及附註十二。

投資關聯企業

台聯電訊股份有限公司於民國一一二年五月二十九日以帳列成本新臺幣740,218千元取得達亞國際股份有限公司普通股份後，加計原已持有股數後，總計持股比例達23.66%，後續台聯電訊股份有限公司亦取得達亞國際股份有限公司之董事席次。台聯電訊股份有限公司評估其對達亞國際股份有限公司已具有重大影響力，依國際會計處理準則第28號「投資關聯企業及合資」規定，台聯電訊股份有限公司須對取得投資成本與企業對被投資者可辨認資產及負債之淨公允價值之份額間之任何差額進行辨認，並於取得後之關聯企業或合資損益之份額作適當調整。由於台聯電訊股份有限公司管理階層須決定對所取得達亞國際股份有限公司可辨認資產與承擔負債之公允價值之份額，因過程涉及諸多假設及判斷，且具複雜度，故判斷為關鍵查核事項。

本會計師的查核程序包括(但不限於)瞭解及評估台聯電訊股份有限公司投資交易之內部控制程序，並檢視董事會相關文件，確認此投資案已依相關程序執行；檢視且核對支付價款憑證，確認收購對價；確認持股比率及具重大影響力；取得管理階層委託外部專家執行投資成本分攤報告；並委請本事務所評價專家協助執行攸關程序，以評估該外部專家對計算可辨認資產與承擔負債之公允價值所採用假設及判斷之合理性，以及外部專家對投資成本分攤內容之正確性。

本會計師亦考量投資關聯企業會計政策及揭露之適當性，請詳合併財務報表附註四及六。

其他事項-提及其他會計師之查核

列入上開合併財務報表之採用權益法之投資中，部分採用權益法之投資之被投資公司財務報表未經本會計師查核，而係由其他會計師查核。因此，本會計師對上開合併財務報表所表示之意見中，有關該等採用權益法之投資之被投資公司財務報表所列之金額，係依據其他會計師之查核報告。民國一一二年十二月三十一日及民國一一一年十二月三十一日對該等採用權益法之投資分別為1,249,952千元及0千元，分別佔合併資產總額之36%及0%，民國一一二年一月一日至十二月三十一日及民國一一一年一月一日至十二月三十一日相關之採用權益法認列之關聯企業及合資損益之份額分別為(11,683)千元及0千元，分別佔合併稅前淨利之(7)%及0%，採用權益法認列之關聯企業及合資之其他綜合損益之份額皆為0千元。

管理階層與治理單位對合併財務報表之責任

管理階層之責任係依照證券發行人財務報告編製準則暨經金融監督管理委員會認可並發布生效之國際財務報導準則、國際會計準則、國際財務報導解釋及解釋公告編製允當表達之合併財務報表，且維持與合併財務報表編製有關之必要內部控制，以確保合併財務報表未存有導因於舞弊或錯誤之重大不實表達。

於編製合併財務報表時，管理階層之責任亦包括評估台聯電訊股份有限公司及其子公司繼續經營之能力、相關事項之揭露，以及繼續經營會計基礎之採用，除非管理階層意圖清算台聯電訊股份有限公司及其子公司或停止營業，或除清算或停業外別無實際可行之其他方案。

台聯電訊股份有限公司及其子公司之治理單位(含審計委員會)負有監督財務報導流程之責任。

會計師查核合併財務報表之責任

本會計師查核合併財務報表之目的，係對合併財務報表整體是否存有導因於舞弊或錯誤之重大不實表達取得合理確信，並出具查核報告。合理確信係高度確信，惟依照審計準則執行之查核工作無法保證必能偵出合併財務報表存有之重大不實表達。不實表達可能導因於舞弊或錯誤。如不實表達之個別金額或彙總數可合理預期將影響合併財務報表使用者所作之經濟決策，則被認為具有重大性。

本會計師依照審計準則查核時，運用專業判斷及專業懷疑。本會計師亦執行下列工作：

1. 辨認並評估合併財務報表導因於舞弊或錯誤之重大不實表達風險；對所評估之風險設計及執行適當之因應對策；並取得足夠及適切之查核證據以作為查核意見之基礎。因舞弊可能涉及共謀、偽造、故意遺漏、不實聲明或踰越內部控制，故未偵出導因於舞弊之重大不實表達之風險高於導因於錯誤者。
2. 對與查核攸關之內部控制取得必要之瞭解，以設計當時情況下適當之查核程序，惟其目的非對台聯電訊股份有限公司及其子公司內部控制之有效性表示意見。
3. 評估管理階層所採用會計政策之適當性，及其所作會計估計與相關揭露之合理性。
4. 依據所取得之查核證據，對管理階層採用繼續經營會計基礎之適當性，以及使台聯電訊股份有限公司及其子公司繼續經營之能力可能產生重大疑慮之事件或情況是否存在重大不確定性，作出結論。本會計師若認為該等事件或情況存在重大不確定性，則須於查核報告中提醒合併財務報表使用者注意合併財務報表之相關揭露，或於該等揭露係屬不適當時修正查核意見。本會計師之結論係以截至查核報告日所取得之查核證據為基礎。惟未來事件或情況可能導致台聯電訊股份有限公司及其子公司不再具有繼續經營之能力。

5. 評估合併財務報表(包括相關附註)之整體表達、結構及內容，以及合併財務報表是否允當表達相關交易及事件。
6. 對於集團內組成個體之財務資訊取得足夠及適切之查核證據，以對合併財務報表表示意見。本會計師負責集團查核案件之指導、監督及執行，並負責形成集團查核意見。

本會計師與治理單位溝通之事項，包括所規劃之查核範圍及時間，以及重大查核發現(包括於查核過程中所辨認之內部控制顯著缺失)。

本會計師亦向治理單位提供本會計師所隸屬事務所受獨立性規範之人員已遵循會計師職業道德規範中有關獨立性之聲明，並與治理單位溝通所有可能被認為會影響會計師獨立性之關係及其他事項(包括相關防護措施)。


本會計師從與治理單位溝通之事項中，決定對台聯電訊股份有限公司及其子公司民國一一二年度合併財務報表查核之關鍵查核事項。本會計師於查核報告中敘明該等事項，除非法令不允許公開揭露特定事項，或在極罕見情況下，本會計師決定不於查核報告中溝通特定事項，因可合理預期此溝通所產生之負面影響大於所增進之公眾利益。

其他

台聯電訊股份有限公司已編製民國一一二年及一一一年度之個體財務報告，並經本會計師出具包含其他事項段之無保留意見查核報告在案，備供參考。


安永聯合會計師事務所
主管機關核准辦理公開發行公司財務報告
查核簽證文號：金管證審字第1000002854號
金管證(六)字第0930133943號

林素雯




會計師：

劉慧媛



中華民國 一一三年 三 月 十二 日



台聯電訊股份有限公司
合併資產負債表

民國一〇一二年十二月三十一日

代碼	會計科目	附註	一〇一二年十二月三十一日		一〇一一年十二月三十一日	
			金額	%	金額	%
1100	流動資產	四及六	\$213,506	6	\$855,249	32
1110	現金及約當現金	四、五、六及八	661,454	19	582,051	21
1136	透過損益按公允價值衡量之金融資產－流動	四、五、六及八	584,655	17	98,339	4
1150	按攤銷後成本衡量之金融資產－流動	四、六	1,057	-	-	-
1170	應收票據淨額	四、六	15,316	-	6,885	-
1200	應收帳款淨額	四及六	18,855	-	527	-
1220	其他應收款	四及五	1,088	-	651	-
130x	本期所得稅資產	四及五及六	98,225	3	47,729	2
1470	存貨		1,190	-	1,459	-
11xx	其他流動資產		1,595,346	45	1,592,890	59
	流動資產合計					
	非流動資產	四、五及六	1,647	-	2,044	-
1510	透過損益按公允價值衡量之金融資產－非流動	四、五及六	231,103	7	808,263	30
1517	透過其他綜合損益按公允價值衡量之金融資產－非流動	四、五、六及八	250	-	247	-
1535	按攤銷後成本衡量之投資	四、六及八	1,399,939	40	87,130	3
1550	採用權益法之投資	四、六及八	94,858	3	81,765	3
1600	不動產、廠房及設備	四及六	665	-	1,454	-
1755	使用權資產	四、五、六及八	93,932	3	94,800	4
1760	投資性不動產淨額	四及六	33,253	1	-	-
1780	無形資產	四、五及六	6,813	-	7,305	-
1840	遞延所得稅資產	四、五及六	2,448	-	2,540	-
1920	存出保證金	四、五及六	37,392	1	36,564	1
1975	淨確定福利資產－非流動		6,000	-	4,650	-
1990	其他非流動資產－其他		1,908,300	55	1,126,762	41
15xx	非流動資產合計					
1xxx	資產總計		\$3,503,646	100	\$2,719,652	100

(請參閱合併財務報表附註)



董事長：華盛國際投資股份有限公司



經理人：黃仲康



會計主管：陳玉菁

代碼	會計科目	負債及權益		一二年十二月三十一日		一二年十二月三十一日	
		金額	%	金額	%	金額	%
2100	流動負債						
2100	短期借款	\$613,277	18			\$-	-
2130	合約負債—流動	3,110	-			4,427	-
2150	應付票據	-	-			30	-
2170	應付帳款	7,787	-			9,073	-
2200	其他應付款	41,941	1			10,506	1
2230	本期所得稅負債	907	-			15	-
2280	租賃負債—流動	633	-			1,299	-
2300	其他流動負債	2,624	-			2,123	-
21xx	流動負債合計	670,279	19			27,473	1
	非流動負債						
2570	遞延所得稅負債	7,219	-			7,417	-
2580	租賃負債—非流動	38	-			186	-
2645	存入保證金	739	-			940	-
25xx	非流動負債合計	7,996	-			8,543	-
2xxx	負債總計	678,275	19			36,016	1
31xx	歸屬於母公司業主之權益						
3100	股本						
3110	普通股股本	292,600	9			292,600	11
3200	資本公積	8,547	-			7,285	-
3300	保留盈餘						
3310	法定盈餘公積	270,789	8			270,789	10
3320	特別盈餘公積	115,274	3			89,154	3
3350	未分配盈餘	2,213,317	63			2,139,097	79
	保留盈餘合計	2,599,380	74			2,499,040	92
	其他權益	(122,123)	(3)			(115,275)	(4)
3400	庫藏股票	(14)	-			(14)	-
3500	歸屬於母公司業主之權益合計	2,778,390	80			2,683,636	99
31xx	非控制權益	46,981	1			-	-
36xx	權益總計	2,825,371	81			2,683,636	99
3xxx	負債及權益總計	\$3,503,646	100			\$2,719,652	100

(請參閱合併財務報表附註)



董事長：華盛國際投資股份有限公司



經理人：黃仲康



會計主管：陳玉菁

台聯電訊股份有限公司子公司

合併綜合損益表

民國一十二年及一十一年一月一日至十二月三十一日

單位：新台幣千元

代碼	項 目	附註	一一二年度		一一一年度	
			金 額	%	金 額	%
4000	營業收入	四及六	\$114,639	100	\$82,925	100
5000	營業成本	六	(76,564)	(67)	(57,136)	(69)
5900	營業毛利		38,075	33	25,789	31
6000	營業費用	四、六及七				
6100	推銷費用		(12,248)	(11)	(5,878)	(7)
6200	管理費用		(50,640)	(44)	(24,639)	(30)
6300	研究發展費用		(14,890)	(13)	(11,417)	(14)
6450	預期信用減損(損失)利益		(9)	-	151	1
	營業費用合計		(77,787)	(68)	(41,783)	(50)
6900	營業損失		(39,712)	(35)	(15,994)	(19)
7000	營業外收入及支出	四、五、六				
7100	利息收入		21,485	19	1,912	2
7010	其他收入		9,007	8	19,639	24
7020	其他利益及損失		186,735	163	(50,438)	(61)
7050	財務成本		(9,152)	(8)	(41)	-
7070	採用權益法認列之子公司、關聯企業及合資損益之份額		(1,326)	(1)	-	-
	營業外收入及支出合計		206,749	181	(28,928)	(35)
7900	稅前淨(損)利		167,037	146	(44,922)	(54)
7950	所得稅(費用)利益	四、五及六	(1,019)	(1)	972	1
8200	本期淨(損)利		166,018	145	(43,950)	(53)
8300	其他綜合損益	六				
8310	不重分類至損益之項目					
8311	確定福利計畫之再衡量數		396	-	3,871	5
8316	透過其他綜合損益按公允價值衡量之權益工具投資未實現評價損益		(34,339)	(30)	(24,528)	(30)
8349	與不重分類之項目相關之所得稅		(79)	-	(250)	-
8360	後續可能重分類至損益之項目					
8361	國外營運機構財務報表換算之兌換差額		(2,269)	(2)	2,322	3
	本期其他綜合損益(稅後淨額)		(36,291)	(32)	(18,585)	(22)
8500	本期綜合損益總額		\$129,727	113	\$(62,535)	(75)
8600	淨(損)利歸屬於：					
8610	母公司業主		\$164,135	143	\$(43,950)	(53)
8620	非控制權益		1,883	2	-	-
	合 計		\$166,018	145	\$(43,950)	(53)
8700	綜合損益總額歸屬於：					
8710	母公司業主		\$128,604	112	\$(62,535)	(75)
8720	非控制權益		1,123	1	-	-
	合 計		\$129,727	113	\$(62,535)	(75)
	每股盈餘(單位：新台幣元)					
9750	基本每股盈餘	六	\$5.61		\$(1.49)	
9850	稀釋每股盈餘	六	\$5.58		\$(1.49)	

(請參閱合併財務報表附註)

董事長：華盛國際投資股份有限公司

經理人：黃仲康

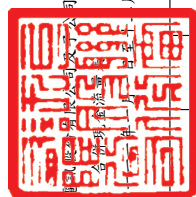
會計主管：陳玉菁

代碼		項 目	公司業主之權益										非控制權益	權益總額
			公司業主之權益					其他權益項目						
			普通股	資本公積	法定盈餘公積	特別盈餘公積	未分配盈餘	國外營運機構財務報表換算之兌換差額	透過其他綜合損益按公允價值衡量之金融資產未實現評價損益	庫藏股票	歸屬於母公司業主權益總計			
A1	民國111年1月1日餘額	3110	3200	3310	3320	3350	3410	3420	3500	31XX	36XX	3XXX		
		\$300,290	\$7,341	\$265,920	\$84,469	\$2,253,363	\$(3,642)	\$(85,512)	\$(14)	\$2,822,215	\$-	\$2,822,215		
B1	盈餘指撥及分配	-	-	4,869	-	(4,869)	-	-	-	-	-	-		
B3	提列法定盈餘公積	-	-	-	4,685	(4,685)	-	-	-	-	-	-		
B5	提列特別盈餘公積	-	-	-	-	(36,035)	-	-	-	(36,035)	-	(36,035)		
D1	普通股現金股利	-	-	-	-	-	-	-	-	-	-	-		
D1	111年度淨損	-	-	-	-	(43,950)	-	-	-	(43,950)	-	(43,950)		
D3	111年度其他綜合損益	-	-	-	-	3,621	2,322	(24,528)	-	(18,585)	-	(18,585)		
D5	111年12月31日綜合損益總額	-	-	-	-	(40,329)	2,322	(24,528)	-	(62,535)	-	(62,535)		
L1	庫藏股買回	-	-	-	-	-	-	-	(40,009)	(40,009)	-	(40,009)		
L3	庫藏股註銷	(7,690)	(56)	-	-	(32,263)	-	-	40,009	-	-	-		
Q1	處分透過其他綜合損益按公允價值衡量之權益工具	-	-	-	-	3,915	-	(3,915)	-	-	-	-		
Z1	民國111年12月31日餘額	\$292,600	\$7,285	\$270,789	\$89,154	\$2,139,097	\$(1,320)	\$(113,955)	\$(14)	\$2,683,636	\$-	\$2,683,636		
A1	民國112年1月1日餘額	\$292,600	\$7,285	\$270,789	\$89,154	\$2,139,097	\$(1,320)	\$(113,955)	\$(14)	\$2,683,636	\$-	\$2,683,636		
B3	盈餘指撥及分配	-	-	-	26,120	(26,120)	-	-	-	-	-	-		
B5	提列特別盈餘公積	-	-	-	-	(35,112)	-	-	-	(35,112)	-	(35,112)		
B5	普通股現金股利	-	-	-	-	(35,112)	-	-	-	-	-	-		
D1	112年度淨利	-	-	-	-	164,135	-	-	-	164,135	1,883	166,018		
D3	112年度其他綜合損益	-	-	-	-	317	(1,509)	(34,339)	-	(35,531)	(760)	(36,291)		
D5	112年12月31日綜合損益總額	-	-	-	-	164,452	(1,509)	(34,339)	-	128,604	1,123	129,727		
M7	對子公司所有權權益變動	-	1,262	-	-	-	-	-	-	1,262	45,858	47,120		
Q1	處分透過其他綜合損益按公允價值衡量之權益工具	-	-	-	-	(29,000)	-	29,000	-	-	-	-		
Z1	民國112年12月31日餘額	\$292,600	\$8,547	\$270,789	\$115,274	\$2,213,317	\$(2,829)	\$(119,294)	\$(14)	\$2,778,390	\$46,981	\$2,825,371		

董事：華盛國際投資股份有限公司

經理人：黃仲康

會計主管：陳玉菁



台聯興(2022)房地產投資信託基金
合併財務報表

民國一一二一年度 十二月三十一日

單位：新台幣千元

代碼	項 目	一 一 二 年 度	代 碼	項 目	一 一 二 年 度	一 一 一 年 度
AAAA	營業活動之現金流量：		BBBB	投資活動之現金流量：		
A10000	本期稅前淨利(損)	\$167,037	B00010	取得透過其他綜合損益按公允價值衡量之金融資產	\$(15,000)	\$ (9,138)
A20000	調整項目：		B00020	處分透過其他綜合損益按公允價值衡量之金融資產	36,189	-
A20100	折舊費用	4,298	B00030	透過其他綜合損益按公允價值衡量之金融資產減值退回股款	-	903
A20200	攤銷費用	1,169	B00040	取得按攤銷後成本衡量之金融資產	(486,319)	(23,159)
A20400	透過損益按公允價值衡量金融資產及負債之淨(利益)損失	(187,841)	B00100	取得透過損益按公允價值衡量之金融資產	(19,246)	(34,215)
A20900	利息費用	9,152	B00200	處分透過損益按公允價值衡量之金融資產	117,175	14,766
A21200	利息收入	(21,485)	B00220	對子公司之收購(扣除所取得之現金)	(25,995)	-
A21300	股利收入	(6,842)	B01800	取得採用權益法之投資	(792,246)	(61,930)
A22300	採用權益法認列之關聯企業及合資利益之份額	1,326	B02700	取得不動產、廠房及設備	(9,969)	(221)
A23200	處分採用權益法之投資損失	-	B03700	存出保證金增加	-	(52)
A29900	其他項目	(19)	B03800	存出保證金減少	92	-
A30000	與營業活動相關之資產/負債變動數：		B06700	其他非流動資產增加	(1,350)	-
A31130	應收票據(增加)減少	(1,057)	B07500	收取之利息	4,580	9,992
A31150	應收帳款(增加)減少	(5,843)	BBBB	投資活動之淨現金流入(出)	(1,192,089)	(103,054)
A31180	其他應收款(增加)減少	184				
A31200	存貨(增加)減少	(39,891)	CCCC	籌資活動之現金流量：		
A31230	預付款項(增加)減少	(432)	C00100	短期借款增加	613,432	-
A31240	其他流動資產(增加)減少	413	C01900	其他應付款減少	(5,080)	-
A32125	合約負債增加(減少)	(1,317)	C03000	存入保證金增加	-	213
A32130	應付票據增加(減少)	(30)	C03100	存入保證金減少	(201)	-
A32150	應付帳款增加(減少)	(812)	C04020	租賃負債本金償還	(1,082)	(1,280)
A32180	其他應付款增加(減少)	16,275	C04500	發放現金股利	(35,112)	(36,035)
A32230	其他流動負債增加(減少)	(8,524)	C04900	庫藏股票買回成本	-	(40,009)
A33000	營運產生之現金流入(出)	(74,239)	C05600	支付之利息	(8,946)	(41)
A33200	收取之股利	17,491	C05800	非控制權益變動	47,120	-
A33500	退還(支付)之所得稅	(349)	CCCC	籌資活動之淨現金流入(出)	610,131	(77,152)
AAAA	營業活動之淨現金流入(出)	(57,097)	DDDD	匯率變動對現金及約當現金之影響	(2,688)	241
			EEEE	本期現金及約當現金淨增加(減少)數	(641,743)	(183,482)
			E00100	期初現金及約當現金餘額	855,249	1,038,731
			E00200	期末現金及約當現金餘額	\$213,506	\$855,249

(請參閱合併財務報表)

董事長：華盛國際投資股份有限公司

經理人：黃仲康

會計主管：陳玉菁



台聯電訊股份有限公司及子公司
合併財務報表附註
民國一一二年一月一日至十二月三十一日
及民國一一一年一月一日至十二月三十一日
(金額除另予註明外，均以新台幣千元為單位)

一、公司沿革

台聯電訊股份有限公司(以下簡稱本公司)於民國七十九年八月奉准設立，民國八十五年二月二十九日吸收合併有華科技股份有限公司，主要營業項目為：

- (一) 數位傳輸及交換設備、數據終端設備、線路介面設備(含遙測裝置)、通信交換設備、可程式電源供應器等之製造加工、買賣及安裝工程業務。
- (二) 前項有關產品之進出口貿易。
- (三) 代理前各項有關國內外廠商產品之報價、經銷、投標業務。
- (四) 前各項有關業務之經營及轉投資。
- (五) 除許可業務除外，得經營法令非禁止或限制之業務。

本公司股票自民國九十年十二月起於中華民國證券櫃檯買賣中心上櫃，其註冊地及主要營運據點位於台北市內湖區湖元里瑞光路108號3樓。

二、通過財務報告之日期及程序

本公司及子公司(以下簡稱本集團)民國一一二年度及一一一年度之合併財務報告業經董事會於民國一一三年三月十二日通過發布。

三、新發布及修訂準則及解釋之適用

1. 首次適用國際財務報導準則而產生之會計政策變動

本集團已採用金融監督管理委員會(以下簡稱金管會)已認可且自民國一一二年一月一日以後開始之會計年度適用之國際財務報導準則、國際會計準則、國際財務報導解釋或解釋公告，新準則及修正之首次適用對本集團並無重大影響。

2. 截至財務報告通過發布日為止，本集團尚未採用下列國際會計準則理事會已發布且金管會已認可之新發布、修訂及修正準則或解釋：

項次	新發布/修正/修訂準則及解釋	國際會計準則理事會發布之生效日
1	負債分類為流動或非流動(國際會計準則第1號之修正)	民國113年1月1日
2	售後租回中之租賃負債(國際財務報導準則第16號之修正)	民國113年1月1日
3	合約中之非流動負債(國際會計準則第1號之修正)	民國113年1月1日
4	供應商融資安排(國際會計準則第7號及國際財務報導	民國113年1月1日

台聯電訊股份有限公司及子公司合併財務報表附註(續)
(金額除另予註明外，均以新台幣千元為單位)

項次	新發布/修正/修訂準則及解釋	國際會計準則理事會 發布之生效日
	準則第7號之修正)	

(1) 負債分類為流動或非流動(國際會計準則第1號之修正)

此係針對會計準則第1號「財務報表之表達」第69段至76段中負債分類為流動或非流動進行修正。

(2) 售後租回中之租賃負債(國際財務報導準則第16號之修正)

此係針對國際財務報導準則第16號「租賃」賣方兼承租人於售後租回交易增加額外會計處理以增進準則之一致適用。

(3) 合約中之非流動負債(國際會計準則第1號之修正)

此修正係增進企業提供有關長期債務合約之資訊。說明對於報導期間後十二個月須遵守之合約約定，不影響該等負債於報導期間結束日分類為流動或非流動。

(4) 供應商融資安排(國際會計準則第7號及國際財務報導準則第7號之修正)

此修正除增加供應商融資安排之說明外，並就供應商融資安排新增相關之揭露。

以上為國際會計準則理事會已發布，金管會已認可且自民國113年1月1日以後開始之會計年度適用之新發布、修訂及修正之準則或解釋，本集團經評估新公布或修正準則、或解釋對本集團並無重大影響。

3. 截至財務報告通過發布日為止，本集團未採用下列國際會計準則理事會已發布但金管會尚未認可之新發布、修訂及修正準則或解釋：

項次	新發布/修正/修訂準則及解釋	國際會計準則理事會 發布之生效日
1	國際財務報導準則第10號「合併財務報表」及國際會計準則第28號「投資關聯企業及合資」之修正－投資者與其關聯企業或合資間之資產出售或投入	待國際會計準則理事會決定

台聯電訊股份有限公司及子公司合併財務報表附註(續)
(金額除另予註明外，均以新台幣千元為單位)

項次	新發布/修正/修訂準則及解釋	國際會計準則理事會 發布之生效日
2	國際財務報導準則第17號「保險合約」	民國112年1月1日
3	缺乏可兌換性(國際會計準則第21號之修正)	民國114年1月1日

- (1) 國際財務報導準則第10號「合併財務報表」及國際會計準則第28號「投資關聯企業及合資」之修正—投資者與其關聯企業或合資間之資產出售或投入

此計畫係為處理國際財務報導準則第10號「合併財務報表」與國際會計準則第28號「投資關聯企業及合資」間，有關以子公司作價投資關聯企業或合資而喪失控制之不一致。國際會計準則第28號規定投入非貨幣性資產以交換關聯企業或合資之權益時，應依順流交易之處理方式銷除所產生利益或損失之份額；國際財務報導準則第10號則規定應認列喪失對子公司之控制時之全數利益或損失。此修正限制國際會計準則第28號之前述規定，當構成國際財務報導準則第3號所定義為業務之資產出售或投入時，其所產生之利益或損失應全數認列。

此修正亦修改國際財務報導準則第10號使得投資者與其關聯企業或合資間，當出售或投入不構成國際財務報導準則第3號所定義業務之子公司時，其產生之利益或損失，僅就非屬投資者所享有份額之範圍認列。

- (2) 國際財務報導準則第17號「保險合約」

此準則提供保險合約全面性之模型，含括所有會計相關部分(認列、衡量、表達及揭露原則)，準則之核心為一般模型，於此模型下，原始認列以履約現金流量及合約服務邊際兩者之合計數衡量保險合約群組；於每一報導期間結束日之帳面金額為剩餘保障負債及已發生理賠負債兩者之總和。

除一般模型外，並提供具直接參與特性合約之特定適用方法(變動收費法)；及短期合約之簡化法(保費分攤法)。

此準則於民國106年5月發布後，另於民國109年及110年發布修正，該等修正除於過渡條款中將生效日延後2年(亦即由原先民國110年1月1日延後至民國112年1月1日)並提供額外豁免外，並藉由簡化部分規定而降低採用此準則成本，以及修改部分規定使部分情況更易於解釋。此準則之生效將取代過渡準則(亦即國際財務報導準則第4號「保險合約」)

- (3) 缺乏可兌換性(國際會計準則第21號之修正)

此修正係說明貨幣間之可兌換性與缺乏可兌換性，及貨幣缺乏可兌換性時

台聯電訊股份有限公司及子公司合併財務報表附註(續)
(金額除另予註明外，均以新台幣千元為單位)

之匯率如何決定，並就貨幣缺乏可兌換性時增加額外之揭露規定。該等修正自民國114年1月1日以後開始之會計年度適用。

以上國際會計準則理事會已發布但金管會尚未認可之準則或解釋，其實際適用日期以金管會規定為準，本集團經評估新公布或修正準則、或解釋對本集團並無重大影響。

四、重大會計政策之彙總說明

1. 遵循聲明

本集團民國一一二年度及一一一年度之合併財務報告係依據證券發行人財務報告編製準則暨經金管會認可並發布生效之國際財務報導準則、國際會計準則、國際財務報導解釋及解釋公告編製。

2. 編製基礎

合併財務報表除以公允價值衡量之金融工具外，係以歷史成本為編製基礎。除另行註明者外，合併財務報表均以新台幣千元為單位。

3. 合併概況

合併財務報表編製原則

當本公司暴露於來自對被投資者之參與之變動報酬或對該等變動報酬享有權利，且透過其對被投資者之權力有能力影響該等報酬時，控制即達成。特別是，本公司僅於具有下列三項控制要素時，本公司始控制被投資者：

- (1) 對被投資者之權力(亦即具有賦予其現時能力以主導攸關活動之既存權利)
- (2) 來自對被投資者之參與之變動報酬之暴險或權利，及
- (3) 使用其對被投資者之權力以影響投資者報酬金額之能力

當本公司直接或間接持有少於多數之被投資者表決權或類似權利時，本公司考量所有攸關事實及情況以評估其是否對被投資者具有權力，包括：

- (1) 與被投資者其他表決權持有人間之合約協議
- (2) 由其他合約協議所產生之權利

台聯電訊股份有限公司及子公司合併財務報表附註(續)
(金額除另予註明外，均以新台幣千元為單位)

(3) 表決權及潛在表決權

當事實及情況顯示三項控制要素中之一項或多項發生變動時，本公司即重評估是否仍控制被投資者。

子公司自收購日(即本集團取得控制之日)起，即全部編入合併報表中，直到喪失對子公司控制之日為止。子公司財務報表之會計期間及會計政策與母公司一致。所有集團內部帳戶餘額、交易、因集團內部交易所產生之未實現內部利得與損失及股利，係全數銷除。

對子公司持股之變動，若未喪失對子公司之控制，則該股權變動係以權益交易處理。

子公司綜合損益總額係歸屬至本公司業主及非控制權益，即使非控制權益因而產生虧損餘額亦然。

若本公司喪失對子公司之控制，則

- (1) 除列子公司之資產(包括商譽)和負債；
- (2) 除列任何非控制權益之帳面金額；
- (3) 認列取得對價之公允價值；
- (4) 認列所保留任何投資之公允價值；
- (5) 重分類母公司之前認列於其他綜合損益之項目金額為當期損益，或依其他國際財務報導準則之規定直接轉入保留盈餘；
- (6) 認列所產生之差額為當期損益。

合併財務報表編製主體如下：

投資公司名稱	子公司名稱	主要業務	所持有權益百分比	
			112.12.31	111.12.31
本公司	聯創投資(股)公司 (以下簡稱聯創投資公司)(註一)	一般投資	100.00%	100.00%
本公司	Starfish Group Ltd. (BVI)	投資控股	100.00%	100.00%
本公司	價值投資(股)公司 (以下簡稱價值投資公司)(註二)	一般投資	100.00%	100.00%
Starfish Group Ltd. (BVI) Hercules International Group Ltd. 通信產品代理、銷售業務			100.00%	100.00%

台聯電訊股份有限公司及子公司合併財務報表附註(續)
(金額除另予註明外，均以新台幣千元為單位)

			所持有權益百分比	
(BVI)				
Starfish Group Ltd. (BVI)	Leadluck Ltd. (SAMOA)	投資控股	100.00%	100.00%
Starfish Group Ltd. (BVI)	Max Profit Ltd. (SAMOA)(註六)	投資控股	-%	100.00%
Leadluck Limited	金台聯國際貿易(上海)有限公司	國際貿易	100.00%	100.00%
(SAMOA)	(以下簡稱上海金台聯)			
投資公司名稱	子公司名稱	主要業務	112.12.31	111.12.31
聯創投資(股)公司	福億通訊(股)公司	研發製造通信產品	100.00%	100.00%
	(以下簡稱福億通訊公司)			
價值投資(股)公司	台灣忍嘉(股)公司	一般投資	59.11%	-%
	(以下簡稱台灣忍嘉公司)(註三、四)			
台灣忍嘉(股)公司	NJ HOLDING LIMITED (註五)	投資控股	100.00%	-%
NJ HOLDING LIMITED	忍嘉有機硅新材料(東莞)有限公司(以下簡稱東莞忍嘉)(註五)	有機硅材料產品研發、生產、加工及銷售	100.00%	-%

註一：聯創投資(股)公司於民國一一二年五月十一日經董事會決議辦理減資220,000千元，相關減資程序業已辦理完竣。

註二：價值投資(股)公司於民國一一二年五月十一日經董事會決議辦理減資58,000千元，相關減資程序業已辦理完竣。

註三：價值投資(股)公司於民國一一一年十二月二十六日經董事會決議通過擬新設公司-台灣忍嘉(股)公司，相關設立登記程序業已辦理完竣。

註四：價值投資(股)公司於民國一一二年六月間參與台灣忍嘉(股)公司之增資案，惟因未按持股比例參與增資，故持股比例自100%減少至59.11%。

註五：台灣忍嘉(股)公司於民國一一二年三月十四日董事會決議通過購入NJ HOLDING LIMITED 及其之子公司-東莞忍嘉，相關變更登記業已辦理完竣。

註六：MAX PROFIT LIMITED於民國一一二年十二月二十一日經董事會決議解散並辦理清算，於民國一一二年十二月二十二日處分股權，截至報告日，相關清算程序業已辦理完竣。

4. 外幣交易

本集團之合併財務報表係以本公司之功能性貨幣新台幣表達。集團內的每一個體係自行決定其功能性貨幣，並以該功能性貨幣衡量其財務報表。

台聯電訊股份有限公司及子公司合併財務報表附註(續)
(金額除另予註明外，均以新台幣千元為單位)

集團內個體之外幣交易係以交易日匯率換算為其功能性貨幣記錄。於每一報導期間結束日，外幣貨幣性項目以該日收盤匯率換算；以公允價值衡量之外幣非貨幣性項目，以衡量公允價值當日之匯率換算；以歷史成本衡量之外幣非貨幣性項目，以原始交易日之匯率換算。

除下列所述者外，因交割或換算貨幣性項目所產生之兌換差額，於發生當期認列為損益：

- (1) 為取得符合要件之資產所發生之外幣借款，其產生之兌換差額若視為對利息成本之調整者，為借款成本之一部分，予以資本化作為該項資產之成本。
- (2) 適用國際財務報導準則第9號「金融工具」之外幣項目，依金融工具之會計政策處理。
- (3) 構成報導個體對國外營運機構淨投資一部分之貨幣性項目，所產生之兌換差額原始係認列為其他綜合損益，並於處分該淨投資時，自權益重分類至損益。

當非貨幣性項目之利益或損失認列為其他綜合損益時，該利益或損失之任何兌換組成部分認列為其他綜合損益。當非貨幣性項目之利益或損失認列為損益時，該利益或損失之任何兌換組成部分認列為損益。

5. 外幣財務報表之換算

編製合併財務報表時，國外營運機構之資產與負債係以該資產負債表日之收盤匯率換算為新台幣，收益及費損項目係以當期平均匯率換算。因換算而產生之兌換差額認列為其他綜合損益，並於處分該國外營運機構時，將先前已認列於其他綜合損益並累計於權益項下之單獨組成部分之累計兌換差額，於認列處分損益時，自權益重分類至損益。涉及對包含國外營運機構之子公司喪失控制之部分處分，及部分處分對包含國外營運機構之關聯企業或聯合協議之權益後，所保留之權益係一包含國外營運機構之金融資產者，亦按處分處理。

在未喪失控制下部分處分包含國外營運機構之子公司時，按比例將認列於其他綜合損益之累計兌換差額重新歸屬於該國外營運機構之非控制權益，而不認列為損益；在未喪失重大影響或聯合控制下，部分處分包含國外營運機構之關聯

台聯電訊股份有限公司及子公司合併財務報表附註(續)
(金額除另予註明外，均以新台幣千元為單位)

企業或聯合協議時，累計兌換差額則按比例重分類至損益。

本集團因收購國外營運機構產生之商譽及對其資產與負債帳面金額所作之公允價值調整，視為該國外營運機構之資產及負債，並以其功能性貨幣列報。

6. 資產與負債區分流動與非流動之分類標準

有下列情況之一者，分類為流動資產，非屬流動資產，則分類為非流動資產：

- (1) 預期於其正常營業週期中實現該資產，或意圖將其出售或消耗。
- (2) 主要為交易目的而持有該資產。
- (3) 預期於報導期間後十二個月內實現該資產。
- (4) 現金或約當現金，但於報導期間後至少十二個月將該資產交換或用以清償負債受到限制者除外。

有下列情況之一者，分類為流動負債，非屬流動負債，則分類為非流動負債：

- (1) 預期於其正常營業週期中清償該負債。
- (2) 主要為交易目的而持有該負債。
- (3) 預期於報導期間後十二個月內到期清償該負債。
- (4) 不能無條件將清償期限遞延至報導期間後至少十二個月之負債。負債之條款，可能依交易對方之選擇，以發行權益工具而導致其清償者，並不影響其分類。

7. 現金及約當現金

現金及約當現金係庫存現金、活期存款及可隨時轉換成定額現金且價值變動風險甚小之短期並具高度流動性之定期存款或投資(包括合約期間三個月內之定期存款)。

8. 金融工具

金融資產與金融負債於本集團成為該金融工具合約條款之一方時認列。

台聯電訊股份有限公司及子公司合併財務報表附註(續)
(金額除另予註明外，均以新台幣千元為單位)

符合國際財務報導準則第9號「金融工具」適用範圍之金融資產與金融負債，於原始認列時，係依公允價值衡量，直接可歸屬於金融資產與金融負債(除分類為透過損益按公允價值衡量之金融資產及金融負債外)取得或發行之交易成本，係從該金融資產及金融負債之公允價值加計或減除。

(1) 金融資產之認列與衡量

本集團所有慣例交易金融資產之認列與除列，採交易日會計處理。

本集團以下列兩項為基礎將金融資產分類為後續按攤銷後成本衡量、透過其他綜合損益按公允價值衡量或透過損益按公允價值衡量之金融資產：

- A. 管理金融資產之經營模式
- B. 金融資產之合約現金流量特性

按攤銷後成本衡量之金融資產

同時符合下列兩條件之金融資產，按攤銷後成本衡量，並以應收票據、應收帳款、按攤銷後成本衡量之金融資產及其他應收款等項目列報於資產負債表：

- A. 管理金融資產之經營模式：持有金融資產以收取合約現金流量
- B. 金融資產之合約現金流量特性：現金流量完全為支付本金及流通在外本金金額之利息

此等金融資產(不包括涉及避險關係者)後續以攤銷後成本【原始認列時衡量之金額，減除已償付之本金，加計或減除該原始金額與到期金額間差額之累積攤銷數(使用有效利息法)，並調整備抵損失】衡量。於除列、透過攤銷程序或認列減損利益或損失時，將其利益或損失認列於損益。

以有效利息法(以有效利率乘以金融資產總帳面金額)或下列情況計算之利息，則認列於損益：

- A. 如屬購入或創始之信用減損金融資產，以信用調整後有效利率乘以金融資產攤銷後成本
- B. 非屬前者，惟後續變成信用減損者，以有效利率乘以金融資產攤銷後成本

透過其他綜合損益按公允價值衡量之金融資產

同時符合下列兩條件之金融資產，按透過其他綜合損益按公允價值衡量，並以透過其他綜合損益按公允價值衡量之金融資產列報於資產負債表：

台聯電訊股份有限公司及子公司合併財務報表附註(續)
(金額除另予註明外，均以新台幣千元為單位)

- A. 管理金融資產之經營模式：收取合約現金流量及出售金融資產
- B. 金融資產之合約現金流量特性：現金流量完全為支付本金及流通在外本金金額之利息

此類金融資產相關損益之認列說明如下：

- A. 除列或重分類前，除減損利益或損失與外幣兌換損益認列於損益外，其利益或損失係認列於其他綜合損益
- B. 除列時，先前認列於其他綜合損益之累積利益或損失係自權益重分類至損益作為重分類調整
- C. 以有效利息法(以有效利率乘以金融資產總帳面金額)或下列情況計算之利息，則認列於損益：
 - (a) 如屬購入或創始之信用減損金融資產，以信用調整後有效利率乘以金融資產攤銷後成本
 - (b) 非屬前者，惟續後變成信用減損者，以有效利率乘以金融資產攤銷後成本

此外，對於屬國際財務報導準則第9號適用範圍之權益工具，且該權益工具既非持有供交易，亦非適用國際財務報導準則第3號之企業合併中之收購者所認列之或有對價，於原始認列時，選擇(不可撤銷)將其後續公允價值變動列報於其他綜合損益。列報於其他綜合損益中之金額後續不得移轉至損益(處分該等權益工具時，將列入其他權益項目之累積金額，直接轉入保留盈餘)，並以透過其他綜合損益按公允價值衡量之金融資產列報於資產負債表。投資之股利則認列於損益，除非該股利明顯代表部分投資成本之回收。

透過損益按公允價值衡量之金融資產

除前述符合特定條件而按攤銷後成本衡量或透過其他綜合損益按公允價值衡量外，金融資產均採透過損益按公允價值衡量，並以透過損益按公允價值衡量之金融資產列報於資產負債表。

此類金融資產以公允價值衡量，其再衡量產生之利益或損失認列為損益，該認列為損益之利益或損失包含該金融資產所收取之任何股利或利息。

(2) 金融資產減損

本集團對透過其他綜合損益按公允價值衡量之債務工具投資及按攤銷後成本衡量之金融資產，係以預期信用損失認列並衡量備抵損失。透過其他綜合損益按公允價值衡量之債務工具投資係將備抵損失認列於其他綜合損益，且不減少該投資之帳面金額。

本集團以反映下列各項之方式衡量預期信用損失：

台聯電訊股份有限公司及子公司合併財務報表附註(續)
(金額除另予註明外，均以新台幣千元為單位)

- A. 藉由評估各可能結果而決定之不偏且以機率加權之金額
- B. 貨幣時間價值
- C. 與過去事項、現時狀況及未來經濟狀況預測有關之合理且可佐證之資訊
(於資產負債表日無須過度成本或投入即可取得者)

衡量備抵損失之方法說明如下：

- A. 按12個月預期信用損失金額衡量：包括金融資產自原始認列後信用風險未顯著增加，或於資產負債表日判定為信用風險低者。此外，亦包括前一報導期間按存續期間預期信用損失金額衡量備抵損失，但於本期資產負債表日不再符合自原始認列後信用風險已顯著增加之條件者。
- B. 存續期間預期信用損失金額衡量：包括金融資產自原始認列後信用風險已顯著增加，或屬購入或創始之信用減損金融資產。
- C. 對於屬國際財務報導準則第15號範圍內之交易所產生之應收帳款或合約資產，本集團採用存續期間預期信用損失金額衡量備抵損失。
- D. 對於屬國際財務報導準則第16號範圍內之交易所產生之應收租賃款，本集團採用存續期間預期信用損失金額衡量備抵損失。

本集團於每一資產負債表日，以比較金融工具於資產負債表日與原始認列日之違約風險之變動，評估金融工具於原始認列後之信用風險是否已顯著增加。另與信用風險相關資訊請詳附註十二。

(3) 金融資產除列

本集團持有之金融資產於符合下列情況之一時除列：

- A. 來自金融資產現金流量之合約權利終止。
- B. 已移轉金融資產且將該資產所有權之幾乎所有風險及報酬移轉予他人。
- C. 既未移轉亦未保留資產所有權之幾乎所有風險及報酬，但已移轉對資產之控制。

一金融資產整體除列時，其帳面金額與已收取或可收取對價加計認列於其他綜合損益之任何累計利益或損失總和間之差額係認列於損益。

(4) 金融負債及權益工具

負債或權益之分類

本集團發行之負債及權益工具係依據合約協議之實質與金融負債及權益工具之定義分類為金融負債或權益。

台聯電訊股份有限公司及子公司合併財務報表附註(續)
(金額除另予註明外，均以新台幣千元為單位)

權益工具

權益工具係指表彰本集團於資產減除所有負債後剩餘權益之任何合約，本集團發行之權益工具係以取得之價款扣除直接發行成本後之金額認列。

金融負債

符合國際財務報導準則第9號適用範圍之金融負債於原始認列時，分類為透過損益按公允價值衡量之金融負債或以攤銷後成本衡量之金融負債。

以攤銷後成本衡量之金融負債

以攤銷後成本衡量之金融負債包括應付款項及借款等，於原始認列後，續後以有效利息法衡量。當金融負債除列及透過有效利息法攤提時，將其相關損益及攤銷數認列於損益。

攤銷後成本之計算考量取得時之折價或溢價及交易成本。

金融負債之除列

當金融負債之義務解除、取消或失效時，則除列該金融負債。

當本集團與債權人間就具重大差異條款之債務工具進行交換，或對現有金融負債之全部或部分條款作重大修改(不論是否因財務困難)，以除列原始負債並認列新負債之方式處理，除列金融負債時，將其帳面金額與所支付或應支付對價總額(包括移轉之非現金資產或承擔之負債)間之差額認列於損益。

(5) 金融資產及負債之互抵

金融資產及金融負債僅於已認列金額目前具互抵之法律行使權利且有意圖以淨額交割或同時變現資產及清償負債時，方能予以互抵並以淨額列示於資產負債表。

9. 公允價值衡量

公允價值係指於衡量日，市場參與者間在有秩序之交易中出售某一資產所能收取或移轉某一負債所需支付之價格。公允價值衡量假設該出售資產或移轉負債之交易發生於下列市場之一：

- (1) 該資產或負債之主要市場，或
- (2) 若無主要市場，該資產或負債之最有利市場

主要或最有利市場必須是集團所能進入以進行交易者。

資產或負債之公允價值衡量係使用市場參與者於定價資產或負債時會使用之假設，其假設該等市場參與者依其經濟最佳利益為之。

台聯電訊股份有限公司及子公司合併財務報表附註(續)
(金額除另予註明外，均以新台幣千元為單位)

非金融資產之公允價值衡量考量市場參與者藉由將該資產用於其最高及最佳使用或藉由將該資產出售予會將該資產用於其最高及最佳使用之另一市場參與者，以產生經濟效益之能力。

本集團採用在相關情況下適合且有足夠資料可得之評價技術以衡量公允價值，並最大化攸關可觀察輸入值之使用且最小化不可觀察輸入值之使用。

10. 採用權益法之投資

本集團對關聯企業之投資除分類為待出售資產外，係採用權益法處理。關聯企業係指本公司對其有重大影響者。合資係指本公司對聯合協議(具聯合控制者)之淨資產具有權利者。

於權益法下，投資關聯企業或合資於資產負債表之列帳，係以成本加計取得後本集團對該關聯企業或合資淨資產變動數依持股比例認列之金額。對關聯企業或合資投資之帳面金額及其他相關長期權益於採用權益法減少至零後，於發生法定義務、推定義務或已代關聯企業支付款項之範圍內，認列額外損失及負債。本集團與關聯企業或合資間交易所產生之未實現損益，則依其對關聯企業或合資之權益比例銷除。

當關聯企業或合資之權益變動並非因損益及其他綜合損益項目而發生且不影響本集團對其持股比例時，本集團係按持股比例認列相關所有權權益變動。因而所認列之資本公積於後續處分關聯企業或合資時，係按處分比例轉列損益。

關聯企業或合資增發新股時，本集團未按持股比例認購致使投資比例發生變動，因而使本集團對該關聯企業或合資所享有之淨資產持份發生增減者，以「資本公積」及「採用權益法之投資」調整該增減數。於投資比例變動為減少時，另將先前已認列於其他綜合損益之相關項目，依減少比例重分類至損益或其他適當科目。前述所認列之資本公積於後續處分關聯企業或合資時，係按處分比例轉列損益。

關聯企業或合資之財務報表係就與集團相同之報導期間編製，並進行調整以使其會計政策與本集團之會計政策一致。

本集團於每一報導期間結束日依國際會計準則第28號「投資關聯企業及合資」之規定確認是否有客觀證據顯示對關聯企業或合資之投資發生減損，若有減損之客觀證據，本集團即依國際會計準則第36號「資產減損」之規定以關聯企業或合資之可回收金額與帳面金額間之差異數計算減損金額，並將該金額認列於對關聯企業或合資之損益中。前述可回收金額如採用該投資之使用價值，本集團則依據下列估計決定相關使用價值：

台聯電訊股份有限公司及子公司合併財務報表附註(續)
(金額除另予註明外，均以新台幣千元為單位)

- (1) 本集團所享有關聯企業或合資估計未來產生現金流量現值之份額，包括關聯企業或合資因營運所產生之現金流量及最終處分該投資所得之價款；或
- (2) 本集團預期由該投資收取股利及最終處分該投資所產生之估計未來現金流量現值。

因構成投資關聯企業或合資帳面金額之商譽組成項目，並未單獨認列，故無須對其適用國際會計準則第36號「資產減損」商譽減損測試之規定。

當喪失對關聯企業之重大影響或對合資之聯合控制時，本集團係以公允價值衡量並認列所保留之投資部分。喪失重大影響或聯合控制時，該投資關聯企業或合資之帳面金額與所保留投資之公允價值加計處分所得價款間之差額，則認列為損益。此外，當對關聯企業之投資成為對合資之投資，或對合資之投資成為對關聯企業之投資時，本集團持續適用權益法而不對保留權益作再衡量。

11. 存貨

存貨以實際成本入帳，採用永續盤存制。成本之計算則採用加權平均法，以成本與淨變現價值孰低法評價，在比較成本與淨變現價值孰低時，採逐項比較法。

成本係指為使存貨達到可供銷售或可供生產之狀態及地點所產生之成本，其中原材料係以實際進貨成本，採加權平均法計算；在製品及製成品包括直接原料、直接人工及製造費用(固定製造費用係以正常產能分攤)，採加權平均法計算。

淨變現價值指在正常情況下，估計售價減除至完工尚須投入之成本及銷售費用後之餘額。

勞務提供係依據國際財務報導準則第15號之規定處理，非屬存貨範圍。

12. 不動產、廠房及設備

不動產、廠房及設備係以取得成本為認列基礎，並減除累計折舊及累計減損後列示，前述成本包含不動產、廠房及設備之拆卸、移除及復原其所在地點之成本及因未完工程所產生之必要利息支出。不動產、廠房及設備之各項組成若屬重大，則單獨提列折舊。當不動產、廠房及設備之重大組成項目須被定期重置，本集團將該項目視為個別資產並以特定耐用年限及折舊方法分別認列。該等被重置部分之帳面金額，則依國際會計準則第16號「不動產、廠房及設備」之除列規定予以除列。重大檢修成本若符合認列條件，係視為替換成本而認列為廠房及設備帳面金額之一部分，其他修理及維護支出則認列至損益。

折舊係以直線法按下列資產之估計耐用年限計提：

資產項目	耐用年限
房屋及建築	50年
機器設備	3~8年
運輸設備	5年

台聯電訊股份有限公司及子公司合併財務報表附註(續)
(金額除另予註明外，均以新台幣千元為單位)

辦公設備	3~5年
租賃改良	3年
使用權資產	3年
其他設備	5年

不動產、廠房及設備之項目或任一重要組成部分於原始認列後，若予處分或預期未來不會因使用或處分而有經濟效益之流入，則予以除列並認列損益。

不動產、廠房及設備之殘值、耐用年限及折舊方法係於每一財務年度終了時評估，若預期值與先前之估計不同時，該變動視為會計估計值變動。

13. 投資性不動產

本集團自有之投資性不動產係以原始成本衡量，並包含取得該項資產之交易成本。投資性不動產之帳面金額包括於達到成本可認列之條件下，因修繕或新增現有投資性不動產而投入之成本，但一般日常發生之維修費用則不作為其成本之一部分。於原始認列後，除依國際財務報導準則第5號「待出售非流動資產及停業單位」符合分類為待出售(或包括於分類為待出售之處分群組中)之條件者外，投資性不動產之衡量係採成本模式，依國際會計準則第16號「不動產、廠房及設備」對該模式之規定處理，惟若其由承租人以使用權資產所持有且依國際財務報導準則第5號之規定非為待出售者，係依國際財務報導準則第16號之規定處理。

折舊係以直線法按下列資產之估計耐用年限計提：

資產項目	耐用年限
房屋及建築	50年

投資性不動產在處分、或永久不再使用且預期無法由處分產生未來經濟效益之情況下，即予以除列並認列損益。

本集團依資產實際用途決定轉入或轉出投資性不動產。

當不動產符合或不再符合投資性不動產定義且有證據顯示用途改變時，本集團將不動產轉列為投資性不動產或從投資性不動產轉出。

14. 租賃

本集團就合約成立日，評估該合約是否係屬(或包含)租賃。若合約轉讓對已辨認資產之使用之控制權一段時間以換得對價，該合約係屬(或包含)租賃。為評

台聯電訊股份有限公司及子公司合併財務報表附註(續)
(金額除另予註明外，均以新台幣千元為單位)

估合約是否轉讓對已辨認資產之使用之控制權一段時間，本集團評估在整個使用期間是否具有下列兩者：

- (1) 取得來自使用已辨認資產之幾乎所有經濟效益之權利；及
- (2) 主導已辨認資產之使用之權利。

對於合約係屬(或包含)租賃者，本集團將合約中每一租賃組成部分作為單獨租賃，並與合約中之非租賃組成部分分別處理。對於合約包含一項租賃組成部分以及一項或多項之額外租賃或非租賃組成部分者，本集團以每一租賃組成部分之相對單獨價格及非租賃組成部分之彙總單獨價格為基礎，將合約中之對價分攤至該租賃組成部分。租賃及非租賃組成部分之相對單獨價格，以出租人(或類似供應者)分別對該組成部分(或類似組成部分)收取之價格為基礎決定。若可觀察之單獨價格並非隨時可得，本集團最大化可觀察資訊之使用以估計該單獨價格。

集團為承租人

除符合並選擇短期租賃或低價值標的資產之租賃外，當本集團係租賃合約之承租人時，對所有租賃認列使用權資產及租賃負債。

本集團於開始日，按於該日尚未支付之租賃給付之現值衡量租賃負債。若租賃隱含利率容易確定，租賃給付使用該利率折現。若該利率並非容易確定，使用承租人增額借款利率。於開始日，計入租賃負債之租賃給付，包括與租賃期間內之標的資產使用權有關且於該日尚未支付之下列給付：

- (1) 固定給付(包括實質固定給付)，減除可收取之任何租賃誘因；
- (2) 取決於某項指數或費率之變動租賃給付(採用開始日之指數或費率原始衡量)；
- (3) 殘值保證下承租人預期支付之金額；
- (4) 購買選擇權之行使價格，若本集團可合理確定將行使該選擇權；及
- (5) 租賃終止所須支付之罰款，若租賃期間反映承租人將行使租賃終止之選擇權。

開始日後，本集團按攤銷後成本基礎衡量租賃負債，以有效利率法增加租賃負債帳面金額，反映租賃負債之利息；租賃給付之支付減少租賃負債帳面金額。

本集團於開始日，按成本衡量使用權資產，使用權資產之成本包含：

- (1) 租賃負債之原始衡量金額；
- (2) 於開始日或之前支付之任何租賃給付，減除收取之任何租賃誘因；
- (3) 承租人發生之任何原始直接成本；及
- (4) 承租人拆卸、移除標的資產及復原其所在地點，或將標的資產復原至租賃之條款及條件中所要求之狀態之估計成本。

使用權資產後續衡量以成本減除累計折舊及累計減損損失後列示，亦即適用成本模式衡量使用權資產。

台聯電訊股份有限公司及子公司合併財務報表附註(續)
(金額除另予註明外，均以新台幣千元為單位)

若租賃期間屆滿時標的資產所有權移轉予本集團，或若使用權資產之成本反映本集團將行使購買選擇權，則自開始日起至標的資產耐用年限屆滿時，對使用權資產提列折舊。否則，本集團自開始日起至使用權資產之耐用年限屆滿時或租賃期間屆滿時兩者之較早者，對使用權資產提列折舊。

本集團適用國際會計準則第36號「資產減損」判定使用權資產是否發生減損並處理任何已辨認之減損損失。

除符合並選擇短期租賃或低價值標的資產之租賃外，本集團於資產負債表列報使用權資產及租賃負債，並於綜合損益表分別列報與租賃相關之折舊費用及利息費用。

本集團對短期租賃及低價值標的資產之租賃，選擇按直線基礎或另一種有系統之基礎，將有關該等租賃之租賃給付於租賃期間認列為費用。

集團為出租人

本集團於合約成立日將其每一租賃分類為營業租賃或融資租賃。租賃如移轉附屬於標的資產所有權之幾乎所有風險與報酬，係分類為融資租賃；若未移轉，則分類為營業租賃。於開始日，本集團於資產負債表認列融資租賃下所持有之資產，並按租賃投資淨額將其表達為應收融資租賃款。

對於合約包含租賃組成部分以及非租賃組成部分，本集團適用國際財務報導準則第15號規定分攤合約中之對價。

本集團按直線基礎或另一種有系統之基礎，將來自營業租賃之租賃給付認列為租金收入。對於營業租賃之非取決於某項指數或費率之變動租賃給付，於發生時認列為租金收入。

15. 無形資產

單獨取得之無形資產於原始認列時係以成本衡量。透過企業合併取得之無形資產成本為收購日之公允價值。無形資產於原始認列後，係以其成本減除累計攤銷及累計減損損失後之金額作為帳面金額。不符合認列條件之內部產生無形資產不予資本化，而係於發生時認列至損益。

無形資產之耐用年限區分為有限及非確定耐用年限。

台聯電訊股份有限公司及子公司合併財務報表附註(續)
(金額除另予註明外，均以新台幣千元為單位)

有限耐用年限之無形資產係於其耐用年限內攤銷，並於存有減損跡象時進行減損測試。有限耐用年限之無形資產攤銷期間及攤銷方法係至少於每一財務年度結束時進行複核。若資產之預估耐用年限與先前之估計不同或未來經濟效益消耗之預期型態已發生改變，則攤銷方法或攤銷期間將予以調整並視為會計估計值變動。

非確定耐用年限之無形資產不予攤銷，但於每一年度依個別資產或現金產生單位層級進行減損測試。非確定耐用年限之無形資產係於每期評估是否有事件及情況繼續支持該資產之耐用年限仍屬非確定。若耐用年限由非確定改為有限耐用年限時，則推延適用。

無形資產之除列所產生之利益或損失係認列至損益。

客戶關係

客戶關係係因企業合併而產生成本，於其估計效益年限(5年)採直線法攤提。

16. 非金融資產之減損

本集團於每一報導期間結束日評估所有適用國際會計準則第36號「資產減損」之資產是否存有減損跡象。如有減損跡象或須針對某一資產每年定期進行減損測試，本集團即以個別資產或資產所屬之現金產生單位進行測試。減損測試結果如資產或資產所屬現金產生單位之帳面金額大於其可回收金額，則認列減損損失。可回收金額為淨公允價值或使用價值之較高者。

本集團於每一報導期間結束日針對資產，評估是否有跡象顯示先前已認列之減損損失可能已不存在或減少。如存有此等跡象，本集團即估計該資產或現金產生單位之可回收金額。若可回收金額因資產之估計服務潛能變動而增加時，則迴轉減損。惟迴轉後帳面金額不超過資產在未認列減損損失情況下，減除應提列折舊或攤銷後之帳面金額。

商譽所屬之現金產生單位或群組，不論有無減損跡象，係每年定期進行減損測試。減損測試結果如須認列減損損失，則先行減除商譽，減除不足之數再依帳面金額之相對比例分攤至商譽以外之其他資產。商譽之減損，一經認列，嗣後不得以任何理由迴轉。

繼續營業單位之減損損失及迴轉數係認列於損益。

17. 庫藏股票

本集團於取得母公司股票(庫藏股票)時係以取得成本認列並作為權益之減項。庫藏股票交易之價差認列於權益項下。

台聯電訊股份有限公司及子公司合併財務報表附註(續)
(金額除另予註明外，均以新台幣千元為單位)

18. 收入認列

本集團與客戶合約之收入主要包括銷售商品及提供技術服務，會計處理分別說明如下：

銷售商品

本集團製造並銷售商品，於承諾之商品運送至客戶端且客戶取得其控制(即客戶主導該商品之使用並取得該商品之幾乎所有剩餘效益之能力)時認列收入，主要商品為通訊設備，以合約敘明之價格為基礎認列收入，其餘銷售商品之交易，通常附有數量折扣(以特定期間累積銷售總額為基礎)。因此，收入以合約敘明之價格為基礎，並減除估計之數量折扣金額。本集團以累積經驗並採期望值估計數量折扣產生之變動對價，惟其範圍僅限於與變動對價相關之不確定性於後續消除時，所認列之累計收入金額高度很有可能不會發生重大迴轉之部分。在協議之特定期間，對預期之數量折扣亦相對認列退款負債。

本集團提供之保固係基於所提供之商品會如客戶預期運作之保證，並依國際會計準則第37號之規定處理。

本集團銷售商品交易之主要授信期間為30天~120天，大部分合約於商品移轉控制且具有無條件收取對價之權利時，即認列應收帳款，該等應收帳款通常期間短且不具重大財務組成部分。

提供技術服務

本集團提供之技術服務主要所出售之通訊設備提供之維修服務等，該等服務屬單獨定價或協商，係以合約期間為基礎提供檢測報告服務，由於本集團係於合約期間提供最終檢測報告，屬於某一時點滿足之履約義務，故於客戶取得其控制時認列收入。

本集團大部分合約協議價款係於維修服務提供後之合約期間平均收取，當具有已移轉勞務予客戶惟仍未具無條件收取對價之權利時，即認列合約資產。然有部分合約，由於簽約時即先向客戶收取部分對價，本集團承擔須於續後提供勞務之義務，故認列為合約負債。

本集團前述合約負債轉列收入之期間通常不超過一年，並未導致重大財務組成部分之產生。

利息收入

以攤銷後成本衡量之金融資產(包括放款及應收款及持有至到期日金融資產)，其利息收入係以有效利率法估列，並將利息收入認列於損益。

台聯電訊股份有限公司及子公司合併財務報表附註(續)
(金額除另予註明外，均以新台幣千元為單位)

股利收入

當本集團有權收取股利時，方認列相關股利收入。

租賃收入

本集團按直線基礎或另一種有系統之基礎，將來自營業租賃之租賃給付認列為租金收入。對於營業租賃之非取決於某項指數或費率之變動租賃給付，於發生時認列為租金收入。

19. 借款成本

直接可歸屬於取得、建造或生產符合要件之資產的借款成本，予以資本化為該資產成本之一部分。其他所有借款成本則認列為發生期間之費用。借款成本係包括與舉借資金有關而發生之利息及其他成本。

20. 退職後福利計畫

本公司及國內子公司員工退休辦法適用於所有正式任用之員工，員工退休基金全數提存於勞工退休準備金監督委員會管理，並存入退休基金專戶，由於上述退休金係以退休準備金監督委員會名義存入，與本公司及國內子公司完全分離，故未列入上開合併財務報表中。國外子公司及分公司員工退休辦法係依當地法令規定辦理。

對於屬確定提撥計畫之退職後福利計畫，本公司及國內子公司每月負擔之員工退休金提撥率，不得低於員工每月薪資百分之六，所提撥之金額認列為當期費用；國外子公司及分公司則依當地特定比例提撥並認列為當期費用。

對於屬確定福利計畫之退職後福利計畫，依據預計單位福利法於年度報導期間結束日按精算報告提列。淨確定福利負債(資產)再衡量數包括計畫資產報酬與資產上限影響數之任何變動，並減除包含於淨確定福利負債(資產)淨利息之金額，以及精算損益。淨確定福利負債(資產)再衡量數於發生時，列入其他綜合損益項下，並立即認列於保留盈餘。前期服務成本為計畫修正或縮減所產生之確定福利義務現值之變動數，且於下列兩者較早之日期認列為費用：

- (1) 當計畫修正或縮減發生時；及
- (2) 當集團認列相關重組成本或離職福利時。

淨確定福利負債(資產)淨利息係由淨確定福利負債(資產)乘以折現率決定，兩者均於年度報導期間開始時決定，再考量該期間淨確定福利負債(資產)因提撥金及福利支付產生之任何變動。

台聯電訊股份有限公司及子公司合併財務報表附註(續)
(金額除另予註明外，均以新台幣千元為單位)

21. 所得稅

所得稅費用(利益)係指包含於決定本期損益中，與當期所得稅及遞延所得稅有關之彙總數。

當期所得稅

與本期及前期有關之本期所得稅負債(資產)，係以報導期間結束日已立法或實質性立法之稅率及稅法衡量。當期所得稅與認列於其他綜合損益或直接認列於權益之項目有關者，係分別認列於其他綜合損益或權益而非損益。

未分配盈餘加徵營利事業所得稅部分，於股東會決議分配盈餘之日列為所得稅費用。

遞延所得稅

遞延所得稅係就報導期間結束日，資產與負債之課稅基礎與其於資產負債表之帳面金額間所產生之暫時性差異予以計算。

除下列兩者外，所有應課稅暫時性差異皆予認列為遞延所得稅負債：

- (1) 商譽之原始認列；或非屬企業合併交易所產生之資產或負債原始認列，於交易當時既不影響會計利潤亦不影響課稅所得(損失)，且於交易當時並未產生相等之應課稅及可減除暫時性差異。
- (2) 因投資子公司、關聯企業及合資權益所產生，其迴轉時點可控制且於可預見之未來很有可能不會迴轉之應課稅暫時性差異。

除下列兩者外，可減除暫時性差異、未使用課稅損失及未使用所得稅抵減產生之遞延所得稅資產，於很有可能未來課稅所得之範圍內認列：

- (1) 非屬企業合併交易之資產或負債原始認列所產生之可減除暫時性差異有關，於交易當時既不影響會計利潤亦不影響課稅所得(損失)，且於交易當時並未產生相等之應課稅及可減除暫時性差異。
- (2) 與投資子公司、關聯企業及合資權益所產生之可減除暫時性差異有關，僅於可預見之未來很有可能迴轉且迴轉當時有足夠之課稅所得以供該暫時性差異使用之範圍內認列。

遞延所得稅資產及負債係以預期資產實現或負債清償當期之稅率衡量，該稅率

台聯電訊股份有限公司及子公司合併財務報表附註(續)
(金額除另予註明外，均以新台幣千元為單位)

並以報導期間結束日已立法或實質性立法之稅率及稅法為基礎。遞延所得稅資產及負債之衡量係反映報導期間結束日預期回收資產或清償負債帳面金額之方式所產生之租稅後果。遞延所得稅與不列於損益之項目有關者，亦不認列於損益，而係依其相關交易認列於其他綜合損益或直接認列於權益。遞延所得稅資產於每一報導期間結束日予以重新檢視並認列。

遞延所得稅資產與負債僅於本期所得稅資產及本期所得稅負債之互抵具有法定執行權，且遞延所得稅係屬同一納稅主體並與由同一稅捐機關課徵之所得稅有關時，可予互抵。

依「國際租稅變革－支柱二規則範本(國際會計準則第12號之修正)」暫時性例外之規定，因此不得認列支柱二所得稅之遞延所得稅資產及負債亦不得揭露其相關資訊。

22. 企業合併與商譽

企業合併係採用收購法進行會計處理。企業合併之移轉對價、所取得之可辨認資產及承擔之負債，係以收購日之公允價值衡量。收購者針對每一企業合併，係以公允價值或被收購者可辨認淨資產之相對比例衡量非控制權益。所發生之收購相關成本係當期費用化並包括於管理費用。

本集團收購業務時，係依據收購日所存在之合約條件、經濟情況及其他相關情況，進行資產與負債分類與指定是否適當之評估，包括被收購者所持有主契約中嵌入式衍生金融工具之分離考量。

企業合併如係分階段完成者，則收購者先前所持有被收購者之權益，係以收購日之公允價值重新衡量，並將所產生之利益或損失認列為當期損益。

收購者預計移轉之或有對價將以收購日之公允價值認列。被視為資產或負債之或有對價，其續後之公允價值變動將依國際財務報導準則第9號規定認列為當期損益或其他綜合損益之變動。惟或有對價如係分類為權益時，則在其最終於權益項下結清前，均不予以重新衡量。

商譽之原始衡量係所移轉之對價加計非控制權益後之總數，超過本集團所取得可辨認資產與負債公允價值之金額；此對價如低於所取得淨資產公允價值，其差額則認列為當期損益。

商譽之原始衡量係所移轉之對價加計非控制權益後之總數，超過本集團所取得可辨認資產與負債公允價值之金額；此對價如低於所取得淨資產公允價值，其差額則認列為當期損益。

商譽於原始認列後，係以成本減累計減損衡量。因企業合併所產生之商譽自取得日起分攤至集團中預期自此合併而受益之每一現金產生單位，無論被收購者

台聯電訊股份有限公司及子公司合併財務報表附註(續)
(金額除另予註明外，均以新台幣千元為單位)

之其他資產或負債是否歸屬於此等現金產生單位。每一受攤商譽之單位或單位群組代表為內部管理目的監管商譽之最低層級，且不大於彙總前之營運部門。

處分部分包含商譽之現金產生單位時，此處分部分之帳面金額包括與被處分營運有關之商譽。所處分之商譽，係依據該被處分營運與所保留部分之相對可回收金額予以衡量。

五、重大會計判斷、估計及假設不確定性之主要來源

本集團編製合併財務報表時，管理階層須於報導期間結束日進行判斷、估計及假設，此將影響收入、費用、資產與負債報導金額及或有負債之揭露。然而，這些重大假設與估計之不確定性可能導致資產或負債之帳面金額須於未來期間進行重大調整之結果。

1. 判斷

在採用本集團會計政策之過程中，管理階層進行下列對合併財務報表金額認列最具有重大影響之判斷：

(1) 投資性不動產

本集團某些不動產持有之目的有一部分係為賺取租金或資本增值，其他部分係供自用。各部分若可單獨出售，則分別以投資性不動產及不動產、廠房及設備處理。各部分若無法單獨出售，則僅在供自用所持有之部分占個別不動產不重大時，始將該不動產分類為投資性不動產項下。

(2) 營業租賃承諾－集團為出租人

本集團對投資性不動產組合已簽訂商業不動產租約。基於對其約定條款之評估，本集團仍保留這些不動產所有權之重大風險及報酬，並將該等租約以營業租賃處理。

2. 估計及假設

於報導期間結束日對有關未來所作之估計及假設不確定性之主要來源資訊，具有導致資產及負債帳面金額於下一財務年度重大調整之重大風險。茲說明如下：

(1) 金融工具之公允價值

當認列於資產負債表之金融資產及金融負債公允價值無法由活絡市場取得時，公允價值將運用評價技術來決定，包括市場法，這些模式所用之假設變動將會影響所報導金融工具之公允價值。請詳附註十二。

(2) 退職後福利計畫

退職後福利計畫之確定福利成本與確定福利義務現值係取決於精算評價。精算評價牽涉各種不同假設，包括：折現率及預期薪資之增減變動等。

(3) 所得稅

台聯電訊股份有限公司及子公司合併財務報表附註(續)
(金額除另予註明外，均以新台幣千元為單位)

所得稅的不確定性存在於對複雜稅務法規之解釋、產生未來課稅所得的金額及時點。由於廣泛的國際商業關係與契約的長期性和複雜性，其實際結果與所作假設間產生之差異，或此等假設於未來之改變，可能迫使將已入帳的所得稅利益和費用於未來予以調整。對所得稅之提列，係依據本集團營業所在各國之稅捐機關可能的查核結果，所作之合理估計。所提列的金額是基於不同因素，例如：以往稅務查核經驗及課稅主體與所屬稅捐機關對稅務法規解釋之不同。此解釋之差異，因集團個別企業所在地之情況，而可能產生各種議題。

未使用之課稅損失與所得稅抵減遞轉後期及可減除暫時性差異，係於未來很有可能產生課稅所得或有應課稅暫時性差異之範圍內，認列遞延所得稅資產。決定遞延所得稅資產可認列之金額係以未來課稅所得及應課稅暫時性差異可能發生之時點及水準併同未來之稅務規劃策略為估計之依據。

(4) 存貨

存貨淨變現價值之估計值係考量存貨發生毀損、全部或部分過時或售價下跌等情況，以估計時可得之存貨預期變現金額之最可靠證據為之，請詳附註六。

六、重要會計項目之說明

1. 現金及約當現金

	112.12.31	111.12.31
現金	427	\$472
支票存款	3,217	1,586
活期存款	208,411	847,778
定期存款	1,451	5,413
合計	<u>\$213,506</u>	<u>\$855,249</u>

2. 透過損益按公允價值衡量之金融資產

	112.12.31	111.12.31
強制透過損益按公允價值衡量：		
股票	\$528,589	\$454,980
基金	134,512	129,115
合計	<u>\$663,101</u>	<u>\$584,095</u>

台聯電訊股份有限公司及子公司合併財務報表附註(續)
(金額除另予註明外，均以新台幣千元為單位)

流 動	\$661,454	\$582,051
非 流 動	1,647	2,044
合 計	<u>\$663,101</u>	<u>\$584,095</u>

本集團透過損益按公允價值衡量之金融資產提供擔保情形，請詳附註八。

3. 透過其他綜合損益按公允價值衡量之金融資產

	112.12.31	111.12.31
透過其他綜合損益按公允價值衡量之權益工具投資		
—非流動：		
上市櫃公司股票	\$68,145	\$655,986
未上市櫃公司股票	162,958	152,277
合計	<u>\$231,103</u>	<u>\$808,263</u>

截至民國一一二年及一一一年十二月三十一日，本集團累積認列透過其他綜合損益按公允價值衡量之權益工具未實現損失分別為(119,294)千元及(113,955)千元，其變動資訊如下：

	112.12.31	111.12.31
期初餘額	<u>\$(113,955)</u>	<u>\$(85,512)</u>
本年度未實現評價(損)益：		
韋僑科技(股)公司	23,156	3,120
鴻威光電(股)公司	18,860	2,329
振大環球(股)公司	6,058	(7,652)
指南之星創業投資(股)公司	5,780	(7,100)
台科之星創業投資(股)公司	5,260	(6,340)
友上科技(股)公司	3,757	226
高祐精化(股)公司	2,869	(4,094)
新埔之星創業投資(股)公司(註4)	2,413	(2,518)
旺旺友聯產物保險(股)公司	1,538	(350)
華科材料科技(股)公司	662	(4,118)
台灣艾思特科技(股)公司	225	(837)
欣德芮(股)公司(註1)	-	2,058
展翊光電(股)公司(註2)	(26)	58
天泰光電(股)公司	(4,602)	48
伊斯酷軟體科技(股)公司	(16,052)	(5,868)
Mentorgroup Investment Inc.	(23,465)	(16,701)
達亞國際(股)公司	(60,772)	23,211
處分或除列權益工具_將評價之權益轉列保留盈餘		
普訊陸(股)公司(註3)	-	2,385
達亞國際(股)公司(註5)	52,671	-
欣德芮(股)公司(註1)	-	(6,300)
旺旺友聯產物保險(股)公司	(1,195)	-

台聯電訊股份有限公司及子公司合併財務報表附註(續)
(金額除另予註明外，均以新台幣千元為單位)

	112.12.31	111.12.31
韋僑科技(股)公司	(22,476)	-
期末餘額	<u>\$ (119,294)</u>	<u>\$ (113,955)</u>

註1：本集團考量投資策略於民國一一一年度增加對欣德芮(股)公司之持股至27.4%，而對該公司具有重大影響力，並以採權益法之投資進行認列及衡量，且將原認列於股東權益項下之評價損益餘額轉列保留盈餘，相關資訊請詳附註六.9。

註2：本集團持有之透過其他綜合損益按公允價值衡量之權益工具投資之未上市櫃股票－展翊光電(股)公司於民國一一一年度辦理減資退回股款128千元。

註3：本集團持有之透過其他綜合損益按公允價值衡量之權益工具投資之未上市櫃股票－普訊陸(股)公司於民國一一一年度退回清算股款288千元，並將以前年度列入其他權益之累積金額2,385千元轉入保留盈餘。

註4：本集團持有之透過其他綜合損益按公允價值衡量之權益工具投資之未上市櫃股票－新埔之星創業投資(股)公司於民國一一一年度辦理減資退回股款547千元。

註5：本集團考量投資策略於民國一一二年度增加對達亞國際(股)公司之持股至23.66%，而對該公司具有重大影響力，並以權益法之投資進行認列及衡量，且將原認列於股東權益項下之評價損益餘額轉列保留盈餘，相關資訊請詳附註六.9。

本集團透過其他綜合損益按公允價值衡量之金融資產未有提供擔保之情況。

本集團持有之透過其他綜合損益按公允價值衡量之權益工具投資，於民國一一二年度及一一一年度認列股利收入分別為6,842千元及16,003千元，其皆與資產負債表日仍持有之投資相關。

4. 按攤銷後成本衡量之金融資產

	112.12.31	111.12.31
定期存款	\$584,905	\$98,586
減：備抵損失	-	-
合計	<u>\$584,905</u>	<u>\$98,586</u>
流動	\$584,655	\$98,339
非流動	250	247
合計	<u>\$584,905</u>	<u>\$98,586</u>

本集團按攤銷後成本衡量之金融資產提供擔保之情況，請詳附註八，與信用風險相關資訊請詳附註十二。

5. 應收票據

112.12.31	111.12.31
-----------	-----------

台聯電訊股份有限公司及子公司合併財務報表附註(續)
(金額除另予註明外，均以新台幣千元為單位)

應收票據—因營業而發生	\$1,057	\$-
減：備抵損失	-	-
合 計	<u>\$1,057</u>	<u>\$-</u>

本集團之應收票據未有提供擔保之情況。

本集團依國際財務報導準則第9號規定評估減損，備抵損失相關資訊，請詳附註六.18，與信用風險相關資訊請詳附註十二。

6. 應收帳款

	112.12.31	111.12.31
應收帳款	\$15,325	\$6,885
減：備抵損失	(9)	-
合 計	<u>\$15,316</u>	<u>\$6,885</u>

(1) 本集團之應收帳款未有提供擔保之情況。

(2) 本集團對客戶之授信期間通常為30天至120天。於民國一一二年及一一一年十二月三十一日之總帳面金額分別為15,325千元及6,885千元，於民國一一二年及一一一年度備抵損失相關資訊詳附註六.18，信用風險相關資訊請詳附註十二。

(3) 整體除列之已移轉金融資產

A. 本集團部分應收帳款與金融機構簽訂無追索權之讓售合約，本集團除移轉該等應收帳款現金流量合約權利外，依合約約定亦無須承擔該等應收帳款無法收回之信用風險，符合金融資產除列之條件，前述交易相關資訊如下：

112.12.31：

金額單位：千元				
讓售對象	讓售金額	已預支金額	利率區間	額度
招商銀行	RMB 1,500	(RMB 1,500)	1.65%	無額度

111.12.31：無此事項。

B. 除上述，截至民國一一二年十二月三十一日止本集團尚有讓售具追索權之應收票據予非金融機構約人民幣 4,015 千元，其中計有人民幣 2,995 千元已於期後到期兌現，其餘金額核屬不重大，故本集團將該等應收票據已以除列之。

(4) 本集團依國際財務報導準則第9號規定，需評估應收帳款之經營模式以決定適當之分類。於民國一一二年十二月三十一日之應收帳款，計約有人民幣 150千元部分已於期後讓售予非金融機構。

(5) 本集團於民國一一二年度因前述讓售交易而於到期前除列之應收帳款所產

台聯電訊股份有限公司及子公司合併財務報表附註(續)
(金額除另予註明外，均以新台幣千元為單位)

生之財務成本為81千元。

7. 其他應收款

	112.12.31	111.12.31
應收利息	\$17,086	\$180
其他應收款	1,769	347
減：備抵損失	-	-
合 計	<u>\$18,855</u>	<u>\$527</u>

8. 存貨

	112.12.31	111.12.31
商 品	\$2,157	\$1,645
製 成 品	22,996	8,162
在 製 品	5,071	4,508
原 料	67,502	33,191
物 料	499	223
合 計	<u>\$98,225</u>	<u>\$47,729</u>

(1) 本集團民國一一二年及一一一年度認列為營業成本之明細如下：

	112年度	111年度
存貨成本	\$69,069	\$54,043
技術服務成本	792	40
租賃成本	874	731
存貨跌價損失	5,829	2,322
合 計	<u>\$76,564</u>	<u>\$57,136</u>

(2) 本集團存貨未有提供擔保之情事。

9. 採用權益法之投資

(1) 投資包括：

被投資公司	112.12.31		111.12.31	
	金 額	持股比例	金 額	持股比例
投資關聯企業：				
欣德芮(股)公司	\$149,987	38.12%	\$87,130	27.4%
達亞國際(股)公司	1,249,952	23.66%	-	-%
合 計	<u>\$1,399,939</u>		<u>\$87,130</u>	

註1：本集團考量投資策略，於民國一一一年十二月二十三日及一一一年十二月二十六日，以議價方式，分別向關係人—華盛國際投資(股)公司及非關係人購入欣德芮(股)公司200千股及832千股，交易價格均為每股價格60元，總計金額為61,930千元。本集團原已持有欣德芮(股)公

台聯電訊股份有限公司及子公司合併財務報表附註(續)
(金額除另予註明外，均以新台幣千元為單位)

司計420千股，帳列透過其他綜合損益按公允價值衡量之金融資產，於增加前述持股後，本集團對欣德芮(股)公司之持股比例達27.4%，對該公司具有重大影響力，而改以採權益法投資進行認列及後續衡量，並將原先持股420千股所產生之累積評價利益餘額計6,300千元，於民國一一一年底轉列至保留盈餘項下。另，本集團又分別於民國一一二年七月十一日及一一二年十二月十八日向非關係人購入欣德芮(股)公司200千股及368千股，交易價格分別為每股90元及93.75元，總計金額為18,000千元及34,500千元，於增加前述持股後，本集團對欣德芮(股)公司之持股比例達38.12%。

註2：本集團考量投資策略，於民國一一二年五月二十九日購入達亞國際(股)公司3,591千股，交易價格為每股價格206元，加計相關取得成本後總計金額為740,218千元。本集團原已分別持有達亞國際(股)公司計1千股及2,532千股，分別帳列透過損益按公允價值衡量之金融資產及透過其他綜合損益按公允價值衡量之金融資產項下。本集團於增加前述持股後，對達亞國際(股)公司之持股總股數達6,124千股，比例達23.66%，後續並取得該公司一席董事席位。本集團經評估對該公司具有重大影響力，遂改以「採權益法之投資」對所持有達亞國際(股)公司之股份進行認列及後續衡量，並將原先持有帳列透過其他綜合損益按公允價值衡量之金融資產所產生之累積評價損失餘額計52,671千元，於民國一一二年度轉列至保留盈餘項下。

(2) 投資關聯企業

對本集團具重大性之關聯企業資訊如下：

A. 公司名稱：達亞國際(股)公司

關係之性質：該企業從事醫療器材之相關產品製造或銷售，本集團基於投資一般事業考量投資該企業。

主要營業場所(註冊國家)：臺灣

具公開市場報價之公允價值：達亞國際(股)公司於中華民國證券櫃檯買賣中心上櫃，本集團對該公司採用權益法之投資於民國一一二年十二月三十一日公允價值為 1,647,474 千元。

彙總性財務資訊及與該投資帳面金額間之調節如下：

	112.12.31
流動資產	\$622,577
非流動資產	2,401,379
流動負債	(639,512)
非流動負債	(1,146,767)

台聯電訊股份有限公司及子公司合併財務報表附註(續)
(金額除另予註明外，均以新台幣千元為單位)

權益	1,237,677
非控制權益	-
母公司業主權益	1,237,677
集團持股比例	23.66%
小計	\$292,834
客戶關係	34,993
專利權暨技術	38,155
商譽	883,970
投資之帳面金額	\$1,249,952

	112 年度
營業收入	\$508,023
繼續營業單位本期淨利	85,784
其他綜合損益(稅後淨額)	-
本期綜合損益	85,784

- B. 本集團對欣德芮(股)公司之投資並非重大，於民國一一二年及一一一年十二月三十一日之彙總帳面金額分別為 149,987 千元及 87,130 千元，其彙總性財務資訊依所享有份額合計列示如下：

	112 年度	111 年度
繼續營業單位本期淨利(損)	\$10,357	\$-
其他綜合損益(稅後淨額)	-	-
本期綜合損益	\$10,357	\$-

- (3) 前述投資關聯企業於民國一一二年十二月三十一日並無或有負債或資本承諾。另關於採權益法之投資提供擔保情形請詳附註八。

10. 不動產、廠房及設備

自用之不動產、廠房及設備

	土地	房屋及建築	機器設備	辦公設備	運輸設備	其他設備	租賃改良	合計
成本：								
112.1.1	\$66,782	\$28,413	\$34,882	\$11,433	\$1,930	\$2,861	\$479	\$146,780
增添	-	-	174	460	69	9,173	93	9,969
處分	-	-	(317)	(55)	-	-	(479)	(851)
透過企業合併取得	-	-	7,611	-	224	3,097	-	10,932
重分類	-	-	-	-	-	-	-	-
匯率變動之影響	-	-	(42)	(7)	(1)	(16)	-	(66)
112.12.31	\$66,782	\$28,413	\$42,308	\$11,831	\$2,222	\$15,115	\$93	\$166,764

台聯電訊股份有限公司及子公司合併財務報表附註(續)
(金額除另予註明外，均以新台幣千元為單位)

	土地	房屋及建築	機器設備	辦公設備	運輸設備	其他設備	租賃改良	合計
111.1.1	\$66,782	\$39,936	\$34,882	\$11,208	\$1,930	\$2,861	\$479	\$158,078
增添	-	-	-	221	-	-	-	221
重分類	-	(12,411)	-	-	-	-	-	(12,411)
匯率變動之影響	-	888	-	4	-	-	-	892
111.12.31	<u>\$66,782</u>	<u>\$28,413</u>	<u>\$34,882</u>	<u>\$11,433</u>	<u>\$1,930</u>	<u>\$2,861</u>	<u>\$479</u>	<u>\$146,780</u>

	土地	房屋及建築	機器設備	辦公設備	運輸設備	其他設備	租賃改良	合計
折舊及減損：								
112.1.1	\$-	\$14,515	\$34,882	\$10,530	\$1,748	\$2,861	\$479	\$65,015
折舊	-	793	603	265	82	579	26	2,348
處分	-	-	(317)	(55)	-	-	(479)	(851)
透過企業合併取得	-	-	3,173	-	201	2,041	-	5,415
重分類	-	-	-	-	-	-	-	-
匯率變動之影響	-	-	-	(6)	(1)	(14)	-	(21)
112.12.31	<u>\$-</u>	<u>\$15,308</u>	<u>\$38,341</u>	<u>\$10,734</u>	<u>\$2,030</u>	<u>\$5,467</u>	<u>\$26</u>	<u>\$71,906</u>

111.1.1	\$-	\$17,414	\$34,882	\$10,281	\$1,651	\$2,861	\$479	\$67,568
折舊	-	943	-	245	97	-	-	1,285
重分類	-	(4,126)	-	-	-	-	-	(4,126)
匯率變動之影響	-	284	-	4	-	-	-	288
111.12.31	<u>\$-</u>	<u>\$14,515</u>	<u>\$34,882</u>	<u>\$10,530</u>	<u>\$1,748</u>	<u>\$2,861</u>	<u>\$479</u>	<u>\$65,015</u>

淨帳面金額：

112.12.31	<u>\$66,782</u>	<u>\$13,105</u>	<u>\$3,967</u>	<u>\$1,097</u>	<u>\$192</u>	<u>\$9,648</u>	<u>\$67</u>	<u>\$94,858</u>
-----------	-----------------	-----------------	----------------	----------------	--------------	----------------	-------------	-----------------

淨帳面金額：

111.12.31	<u>\$66,782</u>	<u>\$13,898</u>	<u>\$-</u>	<u>\$903</u>	<u>\$182</u>	<u>\$-</u>	<u>\$-</u>	<u>\$81,765</u>
-----------	-----------------	-----------------	------------	--------------	--------------	------------	------------	-----------------

不動產、廠房及設備提供擔保之情形，請詳附註八。

11. 投資性不動產

投資性不動產包括本集團自有之投資性不動產。本集團對自有之投資性不動產簽訂商業財產租賃合約，租賃期間介於1年至6年間，租賃合約包含依據每年市場環境調整租金之條款。

台聯電訊股份有限公司及子公司合併財務報表附註(續)
(金額除另予註明外，均以新台幣千元為單位)

	土地	建築物	合計
成本：			
112.1.1	\$67,574	\$46,624	\$114,198
匯率變動之影響	-	4	4
112.12.31	<u>\$67,574</u>	<u>\$46,628</u>	<u>\$114,202</u>
111.1.1	\$67,574	\$33,838	\$101,412
自不動產、產房及設備轉入	-	12,411	12,411
匯率變動之影響	-	375	375
111.12.31	<u>\$67,574</u>	<u>\$46,624</u>	<u>\$114,198</u>
折舊及減損：			
112.1.1	\$-	\$19,398	\$19,398
當年度折舊	-	874	874
匯率變動之影響	-	(2)	(2)
112.12.31	<u>\$-</u>	<u>\$20,270</u>	<u>\$20,270</u>
111.1.1	\$-	\$14,431	\$14,431
當年度折舊	-	714	714
自不動產、產房及設備轉入	-	4,126	4,126
匯率變動之影響	-	127	127
111.12.31	<u>\$-</u>	<u>\$19,398</u>	<u>\$19,398</u>
淨帳面金額：			
112.12.31	<u>\$67,574</u>	<u>\$26,358</u>	<u>\$93,932</u>
111.12.31	<u>\$67,574</u>	<u>\$27,226</u>	<u>\$94,800</u>
		112年度	111年度
投資性不動產之租金收入		\$3,444	\$2,982
減：當期產生租金收入之投資性不動產所發生之 直接營運費用		(874)	(714)
合 計		<u>\$2,570</u>	<u>\$2,268</u>

本集團投資性不動產提供擔保之情形，請詳附註八。

本集團持有之投資性不動產並非按公允價值衡量，而僅揭露其公允價值之資訊，其公允價值層級屬第三級。本集團推估所持有之投資性不動產於民國一一二年及一一一年十二月三十一日之公允價值皆為291,998千元。前述公允價值係以參考最近年度曾委任獨立外部鑑價專家所出具之評價結果、近期國內房地產市場變化，及實價登錄平台之最近成交狀況等評估而得。關於最近年度曾委任獨立外部鑑價專家所出具之評價結果，其評價方法包含收益法及市場法。收益法主要使用之輸入值及其量化資訊如下：

折 現 率	<u>111.12.31</u> 3.85%
-------	---------------------------

台聯電訊股份有限公司及子公司合併財務報表附註(續)
(金額除另予註明外，均以新台幣千元為單位)

成 長 率	<u>111.12.31</u> 1.00%
-------	---------------------------

12. 無形資產

(1) 本集團無形資產變動明細如下：

	商 譽	客戶關係	合 計
成 本：			
112.1.1	\$-	\$-	\$-
透過企業合併取得	27,953	6,469	34,422
112.12.31	<u>\$27,953</u>	<u>\$6,469</u>	<u>\$34,422</u>
攤銷及減損：			
112.1.1	\$-	\$-	\$-
攤銷	-	1,169	1,169
112.12.31	<u>\$-</u>	<u>\$1,169</u>	<u>\$1,169</u>
淨帳面金額：			
112.12.31	<u>\$27,953</u>	<u>\$5,300</u>	<u>\$33,253</u>
111.12.31	<u>\$-</u>	<u>\$-</u>	<u>\$-</u>

本集團民國一一二年度因企業合併而新增之無形資產，請詳附註六、25之說明。

(2) 認列無形資產之攤銷金額如下：

	112.1.1~ 112.12.31	111.1.1~ 111.12.31
營業費用	<u>\$1,169</u>	<u>\$-</u>

13. 短期借款

	利率區間(%)	112.12.31	111.12.31
擔保銀行借款	1.95~4.50	<u>\$613,277</u>	<u>\$-</u>

本集團截至民國一一二年及一一一年十二月三十一日，尚未使用之短期借款額度分別約為244,984千元及110,000千元。

擔保銀行借款係以部分透過損益按公允價值衡量之金融資產、按攤銷後成本衡量之金融資產、採權益法之投資、不動產、廠房及設備—土地及建築物及投資性不動產提供擔保，擔保情形請詳附註八。

14. 其他應付款

台聯電訊股份有限公司及子公司合併財務報表附註(續)
(金額除另予註明外，均以新台幣千元為單位)

	112.12.31	111.12.31
資金融通(註1)	\$10,808	\$-
應付員工及董事酬勞	10,414	-
其他(註2)	20,719	10,506
合 計	<u>\$41,941</u>	<u>\$10,506</u>

註1：截至民國一一二年十二月三十一日，本集團向非關係人之借款利率為7%。

註2：個別金額未達10,000千元以上者，予以合併揭露。

15. 退職後福利計畫

確定提撥計畫

本公司及國內子公司依「勞工退休金條例」訂定之員工退休辦法係屬確定提撥計畫。依該條例規定，本公司及國內子公司每月負擔之勞工退休金提撥率，不得低於員工每月薪資百分之六。本公司及國內子公司業已依照該條例訂定之員工退休辦法，每月依員工薪資百分之六提撥至勞工保險局之個人退休金帳戶。

於中國大陸境內之子公司依所在地政府法令規定，依員工薪資總額之一定比例提撥養老保險金，繳付予政府有關部門，專戶儲蓄於各員工獨立帳戶。

本集團民國一一二年度及一一一年度認列確定提撥計畫之費用金額分別為1,638千元及1,538千元。

確定福利計畫

本公司及國內子公司依「勞動基準法」訂定之員工退休金辦法係屬確定福利計畫，員工退休金之支付係根據服務年資之基數及核准其退休時一個月平均工資計算。十五年以內(含)的服務年資滿一年給與兩個基數，超過十五年之服務年資每滿一年給與一個基數，惟基數累積最高以45個基數為限。本公司及國內子公司依勞動基準法規定按月就薪資總額2%提撥退休金基金，以勞工退休準備金監督委員會名義專戶儲存於臺灣銀行之專戶。另，本公司及國內子公司於每年年度終了前，估算前述勞工退休準備金專戶餘額，若該餘額不足給付次一年度內預估符合退休條件之勞工依前述計算之退休金數額者，將於次年度三月底前一次提撥其差額。

由勞動部依據勞工退休基金收支保管及運用辦法進行資產配置，基金之投資以自行經營及委託經營方式，兼採主動與被動式管理之中長期投資策略進行投資。考量市場、信用、流動性等風險，勞動部設定基金風險限額與控管計畫，使在不過度承擔風險下有足夠彈性達成目標報酬。該基金之運用，其每年決算分配之最低收益，不得低於依當地銀行二年定期存款計算之收益，若有不足，則經主管機關准後由國庫補足。因本公司無權參與該基金之運作及管理，故無法依國際會計準則第19號第142段規定揭露計畫資產公允價值之分類。截至民國一一二年

台聯電訊股份有限公司及子公司合併財務報表附註(續)
(金額除另予註明外，均以新台幣千元為單位)

十二月三十一日，本集團之確定福利計畫預期於下一年度提撥0千元。

截至民國一一二年及一一一年十二月三十一日，本集團之確定福利計畫預期分別於民國一一七年及一二一年到期。

下表彙整確定福利計畫認列至損益之成本：

	112年度	111年度
當期服務成本	\$-	\$-
淨確定福利負債(資產)之淨利息	(432)	(184)
合 計	<u>\$ (432)</u>	<u>\$ (184)</u>

確定福利義務現值及計畫資產公允價值之調節如下：

	112.12.31	111.12.31
確定福利義務現值	\$14,691	\$14,649
計畫資產之公允價值	(52,083)	(51,213)
其他非流動負債(資產)－淨確定福利負債(資產)之帳列數	<u>\$ (37,392)</u>	<u>\$ (36,564)</u>

淨確定福利負債(資產)之調節：

	確定福利 義務現值	計畫資產 公允價值	淨確定福利 負債(資產)
111.1.1	\$14,808	\$(47,317)	\$(32,509)
當期服務成本	-	-	-
利息費用(收入)	85	(269)	(184)
縮減損益	-	-	-
小 計	14,893	(47,586)	(32,693)
確定福利負債/資產再衡量數：			
財務假設變動產生之精算損益	(466)	-	(466)
經驗調整	222	-	222
確定福利資產再衡量數	-	(3,627)	(3,627)
小 計	14,649	(51,213)	(36,564)
支付之福利	-	-	-
雇主提撥數	-	-	-
111.12.31	\$14,649	\$(51,213)	\$(36,564)
當期服務成本	-	-	-
利息費用(收入)	172	(604)	(432)
縮減損益	-	-	-

台聯電訊股份有限公司及子公司合併財務報表附註(續)
(金額除另予註明外，均以新台幣千元為單位)

小 計	14,821	(51,817)	(36,996)
確定福利負債/資產再衡量數：			
財務假設變動產生之精算損益	21	-	21
經驗調整	(151)	-	(151)
確定福利資產再衡量數	-	(266)	(266)
小 計	14,691	(52,083)	(37,392)
支付之福利	-	-	-
雇主提撥數	-	-	-
112.12.31	<u>\$14,691</u>	<u>\$(52,083)</u>	<u>\$(37,392)</u>

下列主要假設係用以決定本集團之確定福利計畫：

	112.12.31	111.12.31
折 現 率	1.16%	1.23%
預期薪資增加率	1.00%	1.00%

每一重大精算假設之敏感度分析：

	112年度		111年度	
	確定福利 義務增加	確定福利 義務減少	確定福利 義務增加	確定福利 義務減少
折現率增加0.5%	\$-	\$211	\$-	\$230
折現率減少0.5%	297	-	291	-
預期薪資增加0.5%	293	-	288	-
預期薪資減少0.5%	-	212	-	231

進行前述敏感度分析時係假設其他假設不變之情況下，單一精算假設(例如：折現率或預期薪資)發生合理可能之變動時，對確定福利義務可能產生之影響進行分析。由於部分精算假設相互有關，實務上甚少僅有單一精算假設發生變動，故此分析有其限制。

本期敏感度分析所使用之方法與假設與前期並無不同。

16. 權益

(1) 普通股

截至民國一一一年一月一日，本公司額定股本為992,000千元，實收股本為300,290千元，每股面額10元，分為30,029千股。

台聯電訊股份有限公司及子公司合併財務報表附註(續)
(金額除另予註明外，均以新台幣千元為單位)

本公司分別於民國一一一年五月四日及一一一年六月六日經本公司董事會決議通過，依證券交易法第二十八條之二規定，為維護公司信用及股東權益之目的而買回庫藏股300千及500千股，買回價格區間為36.50至55.00元整。截至民國一一一年八月二日止，已分別買回300千及469千股，共40,009千元，平均買回價格分別為52.09元及51.99元。惟本公司後續於民國一一一年八月九日董事會決議通過，依證券交易法第二十八條之二規定，註銷庫藏股共769千股，註銷減資普通股金額為7,690千元，減資比率為2.56%，並訂定民國一一一年八月九日為庫藏股註銷之減資基準日。本公司因此項庫藏股註銷計回沖庫藏股票金額40,009千元，並沖減資本公積及保留盈餘分別為56千元及32,263千元。

截至民國一一二年及一一一年十二月三十一日止，本公司額定股本皆為992,000千元，實收股本皆為292,600千元，每股面額10元，皆為29,260千股。每股享有一表決權及收取股利之權利。

(2) 資本公積

	112.12.31	111.12.31
發行股票溢價	\$2,141	\$2,141
對子公司所有權權益變動數	1,262	-
受贈資產	500	500
實際取得或處分子公司股權價格與帳面價值差額	4,644	4,644
合 計	<u>\$8,547</u>	<u>\$7,285</u>

依法令規定，資本公積除填補公司虧損外，不得使用，公司無虧損時，超過票面金額發行股票所得之溢額及受領贈與之所得產生之資本公積，每年得以實收資本之一定比率為限撥充資本，前述資本公積亦得按股東原有股份之比例以現金分配。

(3) 庫藏股票

	112.12.31	111.12.31
子公司一聯創投資(股)公司持有部分	<u>\$14</u>	<u>\$14</u>
	<u>112.12.31</u>	<u>111.12.31</u>

台聯電訊股份有限公司及子公司合併財務報表附註(續)
(金額除另予註明外，均以新台幣千元為單位)

子公司－聯創投資(股)公司持有部分 595 股 595 股

- A. 依證券交易法之規定，公司買回股份之數量比例，不得超過公司已發行股份總數百分之十；收買股份之總金額，不得逾保留盈餘加發行股份溢價及已實現之資本公積之金額。
- B. 本公司持有之庫藏股票依證券交易法規定不得質押，於未轉讓前，不得享有股東權利。

(4) 盈餘分派及股利政策

- A. 依本公司原章程規定，年度決算如有盈餘，依下列順序分派之：
- a. 提繳稅捐。
 - b. 彌補虧損。
 - c. 提列百分之十為法定盈餘公積。
 - d. 其餘依法令規定或依主管機關命令提列或迴轉特別盈餘公積。
 - e. 其餘由董事會依實際需要提盈餘分配議案，盈餘分派以發行新股方式為之時，應經股東會決議通過後分派之；以發放現金方式為之時，由董事會以特別決議通過後分派之，並報告股東會。

本公司分配股利之政策，須視公司目前及未來之投資環境、資金需求、國內外競爭狀況及資本預算等因素，兼顧股東利益、平衡股利及公司長期財務規劃等，每年依法由董事會擬具分派案，提報股東會。股東股利之發放，其中現金股利不低於股利總額之10%。

依公司法規定，法定盈餘公積應提撥至其總額已達實收資本額為止。法定盈餘公積得彌補虧損。公司無虧損時，得以法定盈餘公積超過實收資本額百分之二十五之部分按股東原有股份之比例發放新股或現金。

本公司於分派可分配盈餘時，依法令規定就首次採用國際財務報導準則時已提列特別盈餘公積之餘額與其他權益減項淨額之差額補提列特別盈餘公積。嗣後其他權益減項淨額有迴轉時，得就其他權益減項淨額迴轉部分，迴轉特別盈餘公積分派盈餘。

本公司依金管會於民國一一〇年三月三十一日發布之金管證發字第1090150022號函令規定，就首次採用國際財務報導準則時，帳列未實現

台聯電訊股份有限公司及子公司合併財務報表附註(續)
(金額除另予註明外，均以新台幣千元為單位)

重估增值及累積換算調整數(利益)於轉換日因選擇採用國際財務報導準則第1號「首次採用國際財務報導準則」豁免項目而轉入保留盈餘部分，提列特別盈餘公積。嗣後本公司因使用、處分或重分類相關資產時，得就原提列特別盈餘公積之比例予以迴轉分派盈餘。

本公司截至民國一一二年及一一一年一月一日止，首次採用國際財務報導準則所提列之特別盈餘公積金額皆為10,078千元。本公司於民國一一二年度及一一一年度並未有使用、處分或重分類相關資產，而有迴轉特別盈餘公積至未分配盈餘。

B. 本公司於民國一一三年三月十二日之董事會及民國一一二年六月十六日之股東常會，分別擬議及決議民國一一二年度及一一一年度盈餘指撥及分配案及每股股利，列示如下：

	盈餘指撥及分配案		每股股利(元)	
	112年度	111年度	112年度	111年度
法定盈餘公積	\$13,545	\$-	\$-	\$-
特別盈餘公積	6,849	26,120	-	-
普通股現金股利	43,890	35,112	1.5	1.2

有關員工酬勞及董監酬勞估列基礎及認列金額之相關資訊請詳附註六.20。

(5) 非控制權益

	112年度	111年度
期初餘額	\$-	\$-
認購子公司增資發行之新股	45,858	-
歸屬於非控制權益之本期淨利	1,883	-
歸屬於非控制權益之其他綜合損益	(760)	-
期末餘額	\$46,981	\$-

17. 營業收入

台聯電訊股份有限公司及子公司合併財務報表附註(續)
(金額除另予註明外，均以新台幣千元為單位)

	112年度	111年度
客戶合約之收入		
商品銷售收入	\$106,414	\$76,836
技術服務收入	2,419	1,234
其他營業收入	60	89
租賃收入	5,746	4,766
合 計	<u>\$114,639</u>	<u>\$82,925</u>

本集團民國一一二年及一一一年度與客戶合約之收入相關資訊如下：

(1) 收入細分

民國一一二年度

	租賃	通信業	特用化學(註)	合計
收入認列時點：				
於某一時點	\$-	\$51,429	\$57,464	\$108,893
隨時間逐步滿足	5,746	-	-	5,746
合計	<u>\$5,746</u>	<u>\$51,429</u>	<u>\$57,464</u>	<u>\$114,639</u>

註：本集團於民國一一二年三月十三日收購NJ HOLDING LIMITED及其持股100%之子公司忍嘉有機硅新材料(東莞)有限公司股權，故自民國一一二年三月於營業收入項下新增特用化學相關收入。

民國一一一年度

	租賃	通信業	合計
收入認列時點：			
於某一時點	\$-	\$78,159	\$78,159
隨時間逐步滿足	4,766	-	4,766
合計	<u>\$4,766</u>	<u>\$78,159</u>	<u>\$82,925</u>

(2) 合約負債－流動

台聯電訊股份有限公司及子公司合併財務報表附註(續)
(金額除另予註明外，均以新台幣千元為單位)

	112.12.31	111.12.31	111.1.1
銷售商品	\$3,110	\$4,427	\$3,789

本集團民國一一二年度及一一一年度合約負債餘額重大變動之說明如下：

	112年度	111年度
期初餘額本期轉列收入	\$2,406	\$1,496
本期預收款增加(扣除本期發生並轉列收入)	1,089	2,134

18. 預期信用減損損失(利益)

	112年度	111年度
營業費用－預期信用減損損失(利益)		
應收票據	\$-	\$-
應收帳款	9	(151)
合 計	\$9	\$(151)

與信用風險相關資訊請詳附註十二。

本集團之應收款項(包含應收票據及應收帳款)皆採存續期間預期信用損失金額衡量備抵損失，於民國一一二年及一一一年十二月三十一日評估備抵損失金額之相關說明如下：

應收款項則考量交易對手信用等級、區域及產業等因素區分群組，並採用準備矩陣衡量備抵損失，相關資訊如下：

112.12.31

群組評估	未逾期 (註1)	逾期天數					合 計
		90天內	90-120天	121-180天	181-364天	365天以上	
總帳面金額	\$3,382	\$9,118	\$3,775	\$107	\$-	\$-	\$16,382
損 失 率	-%	-%	0%~1%	0%~1%	-%	-%	
存續期間預期信用損失	-	-	(8)	(1)	-	-	(9)
帳面金額	\$3,382	\$9,118	\$3,767	\$106	\$-	\$-	\$16,373

111.12.31

台聯電訊股份有限公司及子公司合併財務報表附註(續)
(金額除另予註明外，均以新台幣千元為單位)

群組評估	未逾期	逾期天數					合 計
	(註1)	90天內	90-120天	121-180天	181-364天	365天以上	
總帳面金額	\$6,102	\$783	\$-	\$-	\$-	\$-	\$6,885
損 失 率	-%	-%	-%	-%	-%	-%	
存續期間預期信用損失	-	-	-	-	-	-	-
帳面金額	\$6,102	\$783	\$-	\$-	\$-	\$-	\$6,885

註1：本集團之應收票據皆屬未逾期。

本集團民國一一二年度及一一一年度之應收帳款之備抵損失變動資訊如下：

	應收帳款
112.1.1	\$-
本期增加(迴轉)金額	9
因無法收回而沖銷	-
112.12.31	\$9
111.1.1	\$151
本期增加(迴轉)金額	(151)
因無法收回而沖銷	-
111.12.31	\$-

19. 租賃

(1) 本集團為承租人

本集團承租多項不同之資產，包括不動產(土地、房屋及建築)。各個合約之租賃期間介於2年至3年間。

租賃對本集團財務狀況、財務績效及現金流量之影響說明如下：

A. 資產負債表認列之金額

(a) 使用權資產

使用權資產之帳面金額

	112.12.31	111.12.31
房屋及建築	\$665	\$1,454

本集團民國一一二年及一一一年一月一日至十二月三十一日對使用權資產增添分別890千元及0千元。

台聯電訊股份有限公司及子公司合併財務報表附註(續)
(金額除另予註明外，均以新台幣千元為單位)

(b) 租賃負債

	112.12.31	111.12.31
租賃負債	\$671	\$1,485
流動	\$633	\$1,299
非流動	38	186

本集團民國一一二年度及一一一年度租賃負債之利息費用請詳附註六、21(4)財務成本；本集團民國一一二年及一一一年十二月三十一日租賃負債之到期分析請詳附註十二、5流動性風險管理。

B. 綜合損益表認列之金額

使用權資產之折舊

	112年度	111年度
房屋及建築	\$1,076	\$1,272

C. 承租人與租賃活動相關之收益及費損

	112年度	111年度
短期租賃之費用	\$3,528	\$85

D. 承租人與租賃活動相關之現金流出

本集團於民國一一二年度及一一一年度租賃之現金流出總額為4,626千元及1,397千元。

E. 其他與租賃活動相關之資訊

租賃延長之選擇權及租賃終止之選擇權

本集團部分之不動產租賃合約包括租賃延長之選擇權及租賃終止之選擇權。於決定租賃期間時，具有標的資產使用權之不可取消期間，併同可合理確定本集團將行使租賃延長之選擇權所涵蓋之期間，及可合理確定本集團將不行使租賃終止之選擇權所涵蓋之期間。此等選擇權之使用可將管理合約之經營彈性極大化。所具有之大多數租賃延長之選擇權及租賃終止之選擇權僅可由本集團行使。開始日後發生重大事項或情況重大

台聯電訊股份有限公司及子公司合併財務報表附註(續)
(金額除另予註明外，均以新台幣千元為單位)

改變(係在承租人控制範圍內且影響本集團是否可合理確定將行使先前於決定租賃期間時所未包含之選擇權，或將不行使先前於決定租賃期間時所包含之選擇權)時，本集團重評估租賃期間。

(2) 本集團為出租人

本集團對自有之投資性不動產相關揭露請詳附註六、11。自有之投資性不動產由於未移轉附屬於標的資產所有之幾乎所有風險與報酬，分類為營業租賃。

	112年度	111年度
營業租賃認列之租賃收益		
固定租賃給付之相關收益	\$5,746	\$4,766

本集團簽訂營業租賃合約，民國一一二年及一一一年十二月三十一日將收取之未折現之租賃給付及剩餘年度之總金額如下：

	112.12.31	111.12.31
不超過一年	\$5,426	\$4,028
超過一年但不超過二年	3,000	4,267
超過二年但不超過三年	2,206	1,493
超過三年但不超過四年	1,538	1,538
超過四年但不超過五年	1,025	1,538
超過五年以上	-	1,025
合 計	\$13,195	\$13,889

20. 員工福利、折舊及攤銷費用功能別彙總表如下：

功能別 性質別	112年度			111年度		
	屬於營業 成本者	屬於營業 費用者	合計	屬於營業 成本者	屬於營業 費用者	合計
員工福利費用						
薪資費用	\$10,358	\$42,843	\$53,201	\$6,021	\$22,664	\$28,685
勞健保費用	1,188	2,492	3,680	690	2,295	2,985

台聯電訊股份有限公司及子公司合併財務報表附註(續)
(金額除另予註明外，均以新台幣千元為單位)

退休金費用(註1)	349	1,289	1,638	345	1,193	1,538
其他用人費用(註2)	311	7,342	7,653	286	1,985	2,271
折舊費用	3,132	1,166	4,298	1,878	1,393	3,271
攤銷費用	-	1,169	1,169	-	-	-

(註1)：另本集團民國一一二年及一一一年度認列確定福利計畫利益於其他收入項下，分別為432千元及184千元。

(註2)：其他用人費用係包括：伙食費及董事酬金等。

本公司章程規定年度如有獲利，應提撥1%~10%為員工酬勞，不高於6%為董事酬勞。但尚有累積虧損時，應預先保留彌補數額。前述員工酬勞以股票或現金為之，應由董事會以董事三分之二以上之出席及出席董事過半數同意之決議行之，並報告股東會。有關董事會通過之員工酬勞及董事酬勞相關資訊，請至臺灣證券交易所之「公開資訊觀測站」查詢。

本公司民國一一二年度依獲利狀況，估列員工酬勞及董事酬勞金額皆為5,207千元，帳列於薪資費用項下。

本公司於民國一一二年三月二十二日董事會決議，因民國一一一年度為虧損，故不發放民國一一一年度員工酬勞及董事酬勞，此不發放一事符合當年度未估列之結果。

21. 營業外收入及支出

(1) 利息收入

	112年度	111年度
利息收入		
攤銷後成本衡量之金融資產	\$21,485	\$1,912

(2) 其他收入

	112年度	111年度
股利收入	\$6,842	\$16,429
其他收入－其他	2,165	3,210
合 計	\$9,007	\$19,639

(3) 其他利益及損失

台聯電訊股份有限公司及子公司合併財務報表附註(續)
(金額除另予註明外，均以新台幣千元為單位)

	112年度	111年度
透過損益按公允價值衡量之淨金融資產(損)益	\$187,841	\$(57,611)
淨外幣兌換利益(損失)	(189)	10,532
淨處分投資損失	-	(960)
租賃修改利益	19	-
其他損失－其他	(936)	(2,399)
合 計	<u>\$186,735</u>	<u>\$(50,438)</u>

(4) 財務成本

	112年度	111年度
銀行借款之利息	\$7,592	\$-
租賃負債之利息	16	32
押金設算之利息	13	9
其 他	1,531	-
財務成本合計	<u>\$9,152</u>	<u>\$41</u>

22. 其他綜合損益組成部分

民國一一二年度其他綜合損益組成部分如下：

	當期產生	當期重分類 調整	其他 綜合損益	所得稅利益 (費用)	稅後金額
不重分類至損益之項目：					
確定福利計劃之再衡量數	\$396	\$-	\$396	\$(79)	\$317
透過其他綜合損益按公允價值衡量 之權益工具投資未實現評價損益	(34,339)	-	(34,339)	-	(34,339)
後續可能重分類至損益之項目：					
國外營運機構財務報表換算之兌換 差額	(2,269)	-	(2,269)	-	(2,269)
本期其他綜合損益合計	<u>\$ (36,212)</u>	<u>\$-</u>	<u>\$ (36,212)</u>	<u>\$(79)</u>	<u>\$ (36,291)</u>

民國一一一年度其他綜合損益組成部分如下：

當期產生	當期重分類	其他	所得稅利益	稅後金額
------	-------	----	-------	------

台聯電訊股份有限公司及子公司合併財務報表附註(續)
(金額除另予註明外，均以新台幣千元為單位)

		調整	綜合損益	(費用)	
不重分類至損益之項目：					
確定福利計劃之再衡量數	\$3,871	\$-	\$3,871	\$(250)	\$3,621
透過其他綜合損益按公允價值衡量 之權益工具投資未實現評價損益	(24,528)	-	(24,528)	-	(24,528)
後續可能重分類至損益之項目：					
國外營運機構財務報表換算之兌換 差額	1,362	960	2,322	-	2,322
本期其他綜合損益合計	<u>\$ (19,295)</u>	<u>\$960</u>	<u>\$ (18,335)</u>	<u>\$(250)</u>	<u>\$ (18,585)</u>

23. 所得稅

民國一一二年及一一一年度所得稅費用主要組成如下：

認列於損益之所得稅

	112年度	111年度
當期所得稅費用(利益)：		
當期應付所得稅	\$970	\$157
以前年度之當期所得稅於本期之調整	(166)	(991)
遞延所得稅費用(利益)：		
與暫時性差異之原始產生及其迴轉有關之遞延 所得稅費用(利益)	215	(138)
所得稅費用(利益)	<u>\$1,019</u>	<u>\$(972)</u>

認列於其他綜合損益之所得稅

	112年度	111年度
遞延所得稅(費用)利益：		
確定福利計畫精算損益	<u>\$79</u>	<u>\$250</u>

所得稅費用與會計利潤乘以母公司所適用所得稅率之金額調節如下：

	112年度	111年度
來自於繼續營業單位之稅前淨(損)利	<u>\$167,037</u>	<u>\$(44,922)</u>
按母公司法定所得稅率計算之稅額	\$33,408	\$(8,985)

台聯電訊股份有限公司及子公司合併財務報表附註(續)
(金額除另予註明外，均以新台幣千元為單位)

免稅收益之所得稅影響數	(54,845)	(1,230)
報稅上不可減除費用之所得稅影響數	69	-
遞延所得稅資產/負債之所得稅影響數	22,267	10,076
未分配盈餘加徵所得稅	67	155
以前年度之當期所得稅於本期之調整	(166)	(991)
所得基本稅額應補稅額	132	3
於其他課稅轄區營運之個體適用不同稅率之影響數	87	-
認列於損益之所得稅費用(利益)合計	<u>\$1,019</u>	<u>\$(972)</u>

與下列項目有關之遞延所得稅資產(負債)餘額：

112年度

	期初餘額	認列於損益	認列於其他 綜合損益	期末餘額
暫時性差異				
未實現淨兌換損失	\$1,679	\$1,056	\$-	\$2,735
未實現淨兌換利益	(2,836)	(692)	-	(3,528)
呆帳損失	24	(24)	-	-
淨確定福利資產－非流動	(6,260)	(86)	(79)	(6,425)
未使用課稅損失	7,281	(469)	-	6,812
遞延所得稅費用(利益)		<u>\$(215)</u>	<u>\$(79)</u>	
遞延所得稅資產淨額	<u>\$(112)</u>			<u>\$(406)</u>
表達於資產負債表之資訊如下：				
遞延所得稅資產	<u>\$7,305</u>			<u>\$6,813</u>
遞延所得稅負債	<u>\$(7,417)</u>			<u>\$(7,219)</u>

111年度

	期初餘額	認列於損益	認列於其他 綜合損益	期末餘額
暫時性差異				
未實現淨兌換損失	\$2,003	\$(324)	\$-	\$1,679
未實現淨兌換利益	(1,131)	(1,705)	-	(2,836)
呆帳損失	18	6	-	24

台聯電訊股份有限公司及子公司合併財務報表附註(續)
(金額除另予註明外，均以新台幣千元為單位)

減損損失	1,142	(1,142)	-	-
淨確定福利資產－非流動	(5,973)	(37)	(250)	(6,260)
未使用課稅損失	3,941	3,340	-	7,281
遞延所得稅費用(利益)		<u>\$138</u>	<u>\$(250)</u>	
遞延所得稅資產淨額	<u>\$-</u>			<u>\$(112)</u>
表達於資產負債表之資訊如下：				
遞延所得稅資產	<u>\$7,104</u>			<u>\$7,305</u>
遞延所得稅負債	<u>\$(7,014)</u>			<u>\$(7,417)</u>

集團內個體未使用課稅損失之資訊彙總如下：

發生年度	虧損金額	尚未使用餘額		最後可抵減年度
		112.12.31	111.12.31	
本公司(註1)：				
101年度	\$19,101	\$-	\$19,101	111年度
102年度	2,828	2,116	2,828	112年度
103年度	12,073	3,970	12,073	113年度
104年度	16,220	9,031	9,031	114年度
105年度	3,567	3,567	3,567	115年度
106年度	10,125	10,125	10,125	116年度
107年度	2,660	2,660	2,660	117年度
108年度	546	546	546	118年度
109年度	4,926	4,926	4,926	119年度
112年度	37,307	37,307	-	122年度
境外子公司：	48,207	48,207	-	(註2)
合 計		\$122,455	\$64,857	

註1：民國一一二年及一一一年十二月三十一日各年度之尚未使用餘額其差異係申報數與核定數及預計申報數與實際申報數所產生之差異。

註2：境外子公司未使用課稅損失將依子公司所在地國家法令規定，適用當地之最後可抵減年度。

未認列之遞延所得稅資產

截至民國一一二年及一一一年十二月三十一日，本集團未於資產負債表中認列遞延所得稅資產之金額如下：

	112年度	111年度
可減除暫時性差異	\$52,545	\$47,235
未使用課稅損失	113,769	48,179
合 計	<u>\$166,314</u>	<u>\$95,414</u>

台聯電訊股份有限公司及子公司合併財務報表附註(續)
(金額除另予註明外，均以新台幣千元為單位)

所得稅申報核定情形

截至民國一一二年十二月三十一日，本公司及國內子公司之所得稅申報核定情形如下：

	<u>所得稅申報核定情形</u>
本公司	核定至民國一一〇年度
子公司－聯創投資(股)公司	核定至民國一一〇年度
子公司－福億通訊(股)公司	核定至民國一一〇年度
子公司－價值投資(股)公司	核定至民國一一〇年度
孫公司－台灣忍嘉(股)公司	(註)

註：民國一一二年一月十七日始設立登記。

24. 每股盈餘

基本每股盈餘金額之計算，係以當年度歸屬於母公司普通股持有人之淨利除以當年度流通在外之普通股加權平均股數。

稀釋每股盈餘金額之計算，係以當年度歸屬於母公司普通股持有人之淨利除以當年度流通在外之普通股加權平均股數加上所有具稀釋作用之潛在普通股轉換為普通股時將發行之加權平均普通股股數。

	<u>112年度</u>	<u>111年度</u>
(1) 基本每股盈餘		
歸屬於母公司普通股持有人之淨(損)利(千元)	\$164,135	\$(43,950)
基本每股盈餘之普通股加權平均股數(千股)	29,260	29,571
基本每股(虧損)盈餘(元)	\$5.61	\$(1.49)
(2) 稀釋每股盈餘		
歸屬於母公司普通股持有人之淨(損)利(千元)	\$164,135	\$(43,950)
基本每股盈餘之普通股加權平均股數(千股)	29,260	29,571
稀釋效果：		
員工酬勞－股票(千股)	134	(註)
經調整稀釋效果後之普通股加權平均股數(千股)	29,394	29,571
稀釋每股(虧損)盈餘(元)	\$5.58	\$(1.49)

於報導期間至財務報表通過發布前，並無任何重大改變期末流通在外普通股或潛在普通股股數之其他交易。

註：本期為淨損，加入員工酬勞-股票後造成反稀釋，故不予列入。

25. 企業合併

台聯電訊股份有限公司及子公司合併財務報表附註(續)
(金額除另予註明外，均以新台幣千元為單位)

NJ HOLDING LIMITED之收購

本集團為業務拓展及擴大經濟規模以民國一一二年三月十三日為收購日，取得NJ HOLDING LIMITED已發行普通股17,111千股，持股比例為100%，總價款合計約為港幣6,844千元，並自該日對NJ HOLDING LIMITED取得控制。

由於NJ HOLDING LIMITED係控股公司，主要係持有忍嘉有機硅新材料(東莞)有限公司，本集團選擇以公允價值衡量NJ HOLDING LIMITED及其所持有之忍嘉有機硅新材料(東莞)有限公司之控制權益。

本集團選擇以公允價值衡量NJ HOLDING LIMITED之控制權益。

	<u>收購日之公允價值</u>
現金及約當現金	\$807
應收帳款淨額	2,588
其他應收款	1,606
存貨	10,605
不動產、廠房及設備	5,518
無形資產	6,469
其他非流動資產	144
可辨認資產合計	<u>27,737</u>
其他流動負債	(28,888)
其他非流動負債	-
承擔之負債合計	<u>(28,888)</u>
可辨認淨資產之公允價值總計	<u><u>\$(1,151)</u></u>

	<u>收購日之公允價值</u>
現金對價	\$26,802
減：可辨認淨資產之公允價值	<u>1,151</u>
商譽	<u><u>\$27,953</u></u>

收購之現金流量：

	<u>收購日之公允價值</u>
自子公司取得之淨現金	\$807
現金支付數	<u>(26,802)</u>
淨現金流出	<u><u>\$(25,995)</u></u>

台聯電訊股份有限公司及子公司合併財務報表附註(續)
(金額除另予註明外，均以新台幣千元為單位)

本集團針對上述淨資產之公允價值已委由獨立鑑價師進行評價，依評價結果顯示其於收購日時之公允價值為1,151千元。

商譽係預期因收購所產生之綜效。

本集團收購NJ HOLDING LIMITED時，於決定收購價格時所依據之股權價值分析資訊，係以該公司及其子公司忍嘉有機硅新材料(東莞)有限公司民國111年12月至民國117年之財務預測為基礎，故有關收購後預期效益與實際營運情形尚無重大差異。收購後相關現金產生單位之情形，本集團將持續追蹤。

26. 對子公司所有權權益之變動

未按持股比例認購子公司增資發行之新股

台灣忍嘉(股)公司於民國一一二年五月辦理增資發行新股，並於民國一一二年六月收足股款，本集團因未按持股比例參與現金增資，致本集團對其之持股比例減少至59.11%，對子公司之控制力並無影響，故將該股權變動視為權益交易。

七、關係人交易

於財務報導期間內與本集團有交易之關係人如下：

關係人名稱及關係

關係人名稱	與本集團之關係
華盛國際投資(股)公司	本集團之管理階層

1. 其他

本集團向關係人—華盛國際投資(股)公司購買欣德芮(股)公司之股票資訊請詳附註六.9。

2. 本集團主要管理人員之獎酬：

	112年度	111年度
短期員工福利	\$19,958	\$6,857

八、質押之資產

本集團計有下列資產作為擔保品：

台聯電訊股份有限公司及子公司合併財務報表附註(續)
(金額除另予註明外，均以新台幣千元為單位)

112.12.31		
擔保品名稱	帳面價值	擔保內容
按攤銷後成本衡量之金融資產	\$535,347	保證函額度、一般借款及關稅證
採用權益法之投資		
達亞國際(股)公司股票 1,570,000 股	320,280	一般借款
透過損益按公允價值衡量之金融資產		
鮮活控股(股)公司 381,900 股	92,229	一般借款
新光金融控股公司(乙特)1,111,000 股	31,830	一般借款
小計	124,059	
不動產、廠房及設備		
土地	39,826	一般借款
房屋及建築物	10,428	一般借款
小計	50,254	
投資性不動產		
土地	67,574	一般借款
房屋及建築物	18,079	一般借款
小計	85,653	
合計	\$ 1,115,593	

111.12.31		
擔保品名稱	帳面價值	擔保內容
按攤銷後成本衡量之金融資產	\$20,589	保證函額度、一般借款及關稅證
不動產、廠房及設備		
土地	39,826	一般借款
房屋及建築物	10,811	一般借款
小計	50,637	
投資性不動產		
土地	67,574	一般借款
房屋及建築物	18,743	一般借款
小計	86,317	
合計	\$157,543	

九、重大或有負債及未認列之合約承諾

銀行出具保證函明細如下：

銀 行	擔保內容	金 額
兆豐國際商業銀行	保證金	\$1,922

十、重大之災害損失

無此事項。

十一、重大之期後事項

本公司考量投資策略，於民國一一三年一月二十六日購入欣德芮(股)公司1,232

台聯電訊股份有限公司及子公司合併財務報表附註(續)
(金額除另予註明外，均以新台幣千元為單位)

千股，交易價格為每股價格93.75元，總計金額為115,500千元。本公司原已持有欣德芮(股)公司共計2,020千股，持股比為38.12%，帳列採用權益法之投資，於增加前述持股後，本公司對欣德芮(股)公司之累積持股比例達61.36%。

十二、其他

1. 金融工具之種類

金融資產

	112.12.31	111.12.31
透過損益按公允價值衡量之金融資產：		
強制透過損益按公允價值衡量	\$663,101	\$584,095
透過其他綜合損益按公允價值衡量之金融資產	231,103	808,263
按攤銷後成本衡量之金融資產：		
現金及約當現金(不含庫存現金)	213,079	854,777
按攤銷後成本衡量之金融資產	584,905	98,586
應收款項	\$16,373	\$6,885
其他應收款	18,855	527
存出保證金	2,448	2,540
小計	835,660	963,315
合 計	\$1,729,864	\$2,355,673

金融負債

	112.12.31	111.12.31
攤銷後成本衡量之金融負債：		
短期借款	\$613,277	\$-
應付款項	7,787	9,103
其他應付款	41,941	10,506
租賃負債	671	1,485
存入保證金	739	940
合 計	\$664,415	\$22,034

2. 財務風險管理目的與政策

本集團財務風險管理目標主要為管理營運活動相關之市場風險、信用風險及流動性風險，本集團依集團之政策及風險偏好，進行前述風險之辨認、衡量及管理。

本集團對於前述財務風險管理已依相關規範建立適當之政策、程序及內部控

台聯電訊股份有限公司及子公司合併財務報表附註(續)
(金額除另予註明外，均以新台幣千元為單位)

制，重要財務活動須經董事會及審計委員會依相關規範及內部控制制度進行覆核。於財務管理活動執行期間，本集團須確實遵循所訂定之財務風險管理之相關規定。

3. 市場風險

本集團市場風險係金融工具因市場價格變動，導致其公允價值或現金流量波動之風險，市場風險主要包括匯率風險、利率風險及其他價格風險(例如權益工具)。

實務上極少發生單一風險變數單獨變動之情況，且各風險變數之變動通常具關聯性，惟以下各風險之敏感度分析並未考慮相關風險變數之交互影響。

匯率風險

本集團匯率風險主要與營業活動(收入或費用所使用之貨幣與本集團功能性貨幣不同時)及國外營運機構淨投資有關。

本集團之應收外幣款項與應付外幣款項之部分幣別相同，此時，部位相當部分會產生自然避險效果。另國外營運機構淨投資係屬策略投資，因此，本集團未對此進行避險。

本集團匯率風險之敏感度分析主要針對財務報導期間結束日之主要外幣貨幣性項目，其相關之外幣升值/貶值對本集團損益之影響。本集團之匯率風險主要受美金貨幣及人民幣匯率波動影響，敏感度分析資訊如下：

- (1) 當新台幣對美金外幣升值/貶值1%時，對本集團於民國一一二年度及一一一年度之利益將分別減少/增加6,035千元及1,344千元。
- (2) 當新台幣對人民幣外幣升值/貶值5%時，對本集團於民國一一二年度及一一一年度之利益將分別減少/增加4,219千元及2,835千元。

利率風險

利率風險係因市場利率之變動而導致金融工具之公允價值或未來現金流量波動之風險，本集團之利率風險主要係來自於浮動利率投資。

有關利率風險之敏感度分析主要針對財務報導期間結束日之利率暴險項目，包括浮動利率投資，並假設持有一個會計年度，當利率上升/下降一碼(0.25%)，對本集團於民國一一二年度及一一一年度之損益將分別增加/減少94千元及260千元。

權益價格風險

台聯電訊股份有限公司及子公司合併財務報表附註(續)
(金額除另予註明外，均以新台幣千元為單位)

本集團持有國內之上市櫃及未上市櫃之權益證券，其公允價值會因該等投資標的未來價值之不確定性而受影響。本集團持有之上市櫃及未上市櫃權益證券皆分別包含於透過損益按公允價值衡量及透過其他綜合損益按公允價值衡量類別。本集團藉由多角化投資並針對單一及整體之權益證券投資設定限額，以管理權益證券之價格風險。權益證券之投資組合資訊需定期提供予本集團之高階管理階層，董事會則須對所有之權益證券投資決策進行複核及核准。

民國一一二年度及一一一年度，屬透過損益按公允價值衡量之上市櫃權益證券，當該等權益證券價格上升/下降1%，對本集團於民國一一二年度及一一一年度之損益分別增加/減少5,273千元及4,538千元。

民國一一二年及一一一年度，屬透過其他綜合損益按公允價值衡量之上市櫃權益證券，當該等權益證券價格上升/下降1%，對本集團於民國一一二年及一一一年度之權益將分別增加/減少681千元及6,560千元。

其他權益工具或與權益工具連結之衍生工具之公允價值層級屬第三等級者，敏感度分析資訊請詳附註十二、8。

4. 信用風險管理

信用風險係指交易對手無法履行合約所載之義務，並導致財務損失之風險。本集團之信用風險係因營業活動(主要為應收帳款及票據)及財務活動(主要為銀行存款及各種金融工具)所致。

本集團各單位係依循信用風險之政策、程序及控制以管理信用風險。所有交易對手之信用風險評估係綜合考量該交易對手之財務狀況、信評機構之評等、以往之歷史交易經驗、目前經濟環境以及本集團內部評等標準等因素。本集團亦於適當時機使用某些信用增強工具(例如預收貨款等)，以降低特定交易對手之信用風險。

本集團截至民國一一二年及一一一年十二月三十一日止，前十大客戶應收款項占本集團應收款項總額之百分比分別為77%及100%，其餘應收款項之信用集中風險相對並不重大。

本集團之財務部依照集團政策管理銀行存款、固定收益證券及其他金融工具之信用風險。由於本集團之交易對象係由內部之控管程序決定，屬信用良好之銀行及具有投資等級之金融機構、公司組織及政府機關，故無重大之信用風險。

本集團採用國際財務報導準則第9號規定評估預期信用損失，除應收款項以存續期間預期信用損失衡量備抵損失，其餘非屬透過損益按公允價值衡量之債務工具投資，其原始購入係以信用風險低者為前提，於每一資產負債表日

台聯電訊股份有限公司及子公司合併財務報表附註(續)
(金額除另予註明外，均以新台幣千元為單位)

評估自原始認列後信用風險是否顯著增加，以決定衡量備抵損失之方法及其損失率。

另本集團於評估無法合理預期將收回金融資產時(例如發行人或債務人之重大財務困難，或已破產)，則予以沖銷。

本集團對於信用風險增加之債務工具投資，將適時處分該等投資以降低信用損失。評估預期信用損失時，評估之前瞻性資訊(無須過度成本或投入即可取得者)尚包括總體經濟資訊及產業資訊等，並於前瞻資訊將造成重大影響情況下進一步調整損失率。

5. 流動性風險管理

本集團藉由現金及約當現金、高流動性之有價證券以維持財務彈性。下表係彙總本集團金融負債之合約所載付款之到期情形，依據最早可能被要求還款之日期並以其未折現現金流量編製，所列金額亦包括約定之利息。以浮動利率支付之利息現金流量，其未折現之利息金額係依據報導期間結束日殖利率曲線推導而得。

非衍生金融負債

	短於一年	一至三年	三至五年	五年以上	合計
112.12.31					
短期借款	\$618,727	\$-	\$-	\$-	\$618,727
應付款項	7,787	-	-	-	7,787
其他應付款	42,079	-	-	-	42,079
租賃負債	637	38	-	-	675
存入保證金	739	-	-	-	739
111.12.31					
應付款項	\$9,103	\$-	\$-	\$-	\$9,103
其他應付款	10,506	-	-	-	10,506
租賃負債	1,312	187	-	-	1,499
存入保證金	940	-	-	-	940

衍生金融工具

無此事項。

6. 來自籌資活動之負債之調節

民國一一二年度之負債之調節資訊：

台聯電訊股份有限公司及子公司合併財務報表附註(續)
(金額除另予註明外，均以新台幣千元為單位)

	短期借款	存入保證金	租賃負債	來自籌資活動 之負債總額
112.1.1	\$-	\$940	\$1,485	\$2,425
現金流量	613,432	(201)	(1,098)	612,133
非現金之變動	(155)	-	284	129
112.12.31	<u>\$613,277</u>	<u>\$739</u>	<u>\$671</u>	<u>\$614,687</u>

民國一一一年度之負債之調節資訊：

	存入保證金	租賃負債	來自籌資活動 之負債總額
111.1.1	\$727	\$2,765	\$3,492
現金流量	213	(1,312)	(1,099)
非現金之變動	-	32	32
111.12.31	<u>\$940</u>	<u>\$1,485</u>	<u>\$2,425</u>

7. 金融工具之公允價值

(1) 衡量公允價值所採用之評價技術及假設

公允價值係指於衡量日，市場參與者間在有序之交易中出售資產所能收取或移轉負債所需支付之價格。本集團衡量或揭露金融資產及金融負債公允價值所使用之方法及假設如下：

- A. 現金及約當現金、應收款項、應付款項及其他流動負債之帳面金額為公允價值之合理近似值，主要係因此類工具之到期期間短。
- B. 於活絡市場交易且具標準條款與條件之金融資產及金融負債，其公允價值係參照市場報價決定(包括，上市櫃股票及債券等)。
- C. 無活絡市場報價之債務類工具投資，其公允價值係以交易對手報價或評價技術決定，評價技術係以現金流量折現分析為基礎決定，其利率及折現率等假設主要係參考類似工具相關資訊。

(2) 以攤銷後成本衡量金融工具之公允價值

本集團以攤銷後成本衡量之金融資產及金融負債之帳面金額為公允價值之合理評價。

(3) 金融工具公允價值層級相關資訊

本集團金融工具公允價值層級資訊請詳附註十二、8。

8. 公允價值層級

台聯電訊股份有限公司及子公司合併財務報表附註(續)
(金額除另予註明外，均以新台幣千元為單位)

(1) 公允價值層級定義

以公允價值衡量或揭露之所有資產及負債，係按對整體公允價值衡量具重要性之最低等級輸入值，歸類其所屬公允價值層級。各等級輸入值如下：

第一等級：於衡量日可取得之相同資產或負債於活絡市場之報價(未經調整)。

第二等級：資產或負債直接或間接之可觀察輸入值，但包括於第一等級之報價者除外。

第三等級：資產或負債之不可觀察輸入值。

對以重複性基礎認列於財務報表之資產及負債，於每一報導期間結束日重評估其分類，以決定是否發生公允價值層級之各等級間之移轉。

(2) 公允價值衡量之層級資訊

本集團未有非重複性按公允價值衡量之資產，重複性資產及負債之公允價值層級資訊列示如下：

民國一十二年十二月三十一日：

	第一等級	第二等級	第三等級	合計
以公允價值衡量之資產：				
透過損益按公允價值衡量				
之金融資產				
股票	\$527,316	\$-	\$1,273	\$528,589
基金	4,254	130,258	-	134,512
透過其他綜合損益按公允				
價值衡量				
透過其他綜合損益按公允				
價值衡量之權益工具	\$68,145	\$-	\$162,958	\$231,103

民國一十一年十二月三十一日：

第一等級	第二等級	第三等級	合計
------	------	------	----

台聯電訊股份有限公司及子公司合併財務報表附註(續)
(金額除另予註明外，均以新台幣千元為單位)

以公允價值衡量之資產：				
透過損益按公允價值衡量				
之金融資產				
股票	\$453,788	\$-	\$1,192	\$454,980
基金	14,967	114,148	-	129,115
透過其他綜合損益按公允				
價值衡量				
透過其他綜合損益按公允				
價值衡量之權益工具	\$655,986	\$-	\$152,277	\$808,263

公允價值層級第一等級與第二等級間之移轉

於民國一一二年及一一一年間，本集團重複性公允價值衡量之資產及負債，並無公允價值層級第一等級與第二等級間之移轉。

重複性公允價值層級第三等級之變動明細

本集團重複性公允價值衡量之資產及負債屬公允價值層級第三等級者，期初至期末餘額之調節列示如下：

	資產	
	透過損益按公允價值衡量	透過其他綜合損益按公允價值衡量
	股票	股票
112.1.1	\$1,192	\$152,277
112年認列總利益(損失)：		
認列於損益(列報於「其他利益及損失」)	81	-
認列於其他綜合損益(列報於「透過其他綜合損益按公允價值衡量之權益工具投資未實現評價損益」)	-	(4,319)
112年本期取得	-	15,000
112.12.31	\$1,273	\$162,958
	資產	
	透過損益按公允價值衡量	透過其他綜合損益按公允價值衡量
	股票	股票
111.1.1	\$1,045	\$213,836

台聯電訊股份有限公司及子公司合併財務報表附註(續)
(金額除另予註明外，均以新台幣千元為單位)

111年認列總利益(損失)：

認列於損益(列報於「其他利益及損失」)	147	-
認列於其他綜合損益(列報於「透過其他綜合損益按公允價值衡量之權益工具投資未實現評價損益」)	-	(42,857)
111年本期取得	-	7,401
111年本期處分	-	(25,200)
111年減資退回股款	-	(675)
111年帳列其他收入	-	(228)
111.12.31	<u>\$1,192</u>	<u>\$152,277</u>

上述認列於損益之總利益(損失)中，與截至民國一一二年及一一一年十二月三十一日持有之資產相關之損益分別為81千元及147千元。

公允價值層級第三等級之重大不可觀察輸入值資訊

本集團公允價值層級第三等級之重複性公允價值衡量之資產，用於公允價值衡量之重大不可觀察輸入值如下表所列示：

民國一一二年十二月三十一日：

	重大 評價技術	不可觀察輸入值	量化資訊	輸入值與 公允價值關係	輸入值與公允價值 關係之敏感度 分析價值關係
金融資產：					
透過損益按公允價值衡量					
股票	市場法	缺乏流通性折價	30%	缺乏流通性之程度越高，公允價值估計數越低	當缺乏流通性之百分比上升(下降)10%，對本集團損益將減少/增加127千元
透過其他綜合損益按公允價值衡量之金融資產					
股票	市場法	缺乏流通性折價	30%	缺乏流通性之程度越高，公允價值估計數越低	當缺乏流通性之百分比上升(下降)10%，對本集團權益將減少/增加16,296千元

民國一一一年十二月三十一日：

重大 評價技術	不可觀察輸入值	量化資訊	輸入值與 公允價值關係	輸入值與公允價值 關係之敏感度

台聯電訊股份有限公司及子公司合併財務報表附註(續)
(金額除另予註明外，均以新台幣千元為單位)

				分析價值關係
金融資產：				
透過損益按公允價值衡量				
股票	市場法	缺乏流通性折價	30%	缺乏流通性之程度越高，公允價值估計數越低，當缺乏流通性之百分比上升(下降)10%，對本集團損益將減少/增加119千元
透過其他綜合損益按公允價值衡量之金融資產				
股票	市場法	缺乏流通性折價	30%	缺乏流通性之程度越高，公允價值估計數越低，對本集團權益將減少/增加15,228千元

第三等級公允價值衡量之評價流程

本集團財務部門負責進行公允價值驗證，藉獨立來源資料使評價結果貼近市場狀態、確認資料來源係獨立、可靠、與其他資源一致以及代表可執行價格，並於每一報導日依據集團會計政策須作重衡量或重評估之資產及負債之價值變動進行分析，以確保評價結果係屬合理。

(3) 非按公允價值衡量但須揭露公允價值之層級資訊

民國一十二年十二月三十一日：

	第一等級	第二等級	第三等級	合計
僅揭露公允價值之資產：				
按攤銷後成本衡量之金融資產				
定期存款	\$584,905	\$-	\$-	\$584,905
採用權益法之投資(詳附註六.9)				
投資性不動產(詳附註六.11)	1,647,474	-	-	1,647,474
	-	-	291,998	291,998

民國一十一年十二月三十一日：

第一等級	第二等級	第三等級	合計
------	------	------	----

台聯電訊股份有限公司及子公司合併財務報表附註(續)
(金額除另予註明外，均以新台幣千元為單位)

僅揭露公允價值之資產：

按攤銷後成本衡量之金融

資產

定期存款	\$98,586	\$-	\$-	\$98,586
投資性不動產(詳附註六.11)	-	-	291,998	291,998

9. 具重大影響之外幣金融資產及負債資訊如下：

本集團具重大影響之外幣金融資產及負債資訊如下：

金額單位：千元

	112.12.31		
	外幣	匯率	新台幣
<u>金融資產</u>			
貨幣性項目：			
美金	\$19,667	30.71	\$603,974
人民幣	21,942	4.34	95,228
<u>金融負債</u>			
貨幣性項目：			
美金	16	30.71	491
人民幣	2,501	4.34	10,854

	111.12.31		
	外幣	匯率	新台幣
<u>金融資產</u>			
貨幣性項目：			
美金	\$4,394	30.70	\$134,896
人民幣	12,856	4.41	56,695
<u>金融負債</u>			
貨幣性項目：			
美金	15	30.70	461

由於本集團之集團個體功能性貨幣種類繁多，故無法按各重大影響之外幣幣別揭露貨幣性金融資產及金融負債之兌換損益資訊。本集團於民國一一二年度及一一一年度之淨外幣兌換損益分別為(189)千元及10,532千元。

10. 資本管理

本集團資本管理之最主要目標，係確認維持健全之信用評等及良好之資本比

台聯電訊股份有限公司及子公司合併財務報表附註(續)
(金額除另予註明外，均以新台幣千元為單位)

率，以支持企業營運及股東權益之極大化。本集團依經濟情況以管理並調整資本結構，可能藉由調整股利支付、返還資本或發行新股以達成維持及調整資本結構之目的。

十三、附註揭露事項

1. 重大交易事項相關資訊：

- (1) 資金貸與他人：無。
- (2) 為他人背書保證：詳附表一。
- (3) 期末持有有價證券情形：詳附表二及附表二之一。
- (4) 本期累積買進或賣出同一有價證券之金額達新台幣三億元或實收資本額百分之二十以上者：詳附表三。
- (5) 取得不動產之金額達新台幣三億元或實收資本額百分之二十以上者：無。
- (6) 處分不動產之金額達新台幣三億元或實收資本額百分之二十以上者：無。
- (7) 與關係人進、銷貨交易金額達新台幣一億元或實收資本額百分之二十以上者：無。
- (8) 應收關係人款項達新台幣一億元或實收資本額百分之二十以上者：無。
- (9) 從事衍生性商品交易：無。
- (10) 母子公司間及各子公司間之業務關係及重要交易往來情形及金額：詳附表四。

2. 轉投資事業相關資訊：

對被投資公司直接或間接具有重大影響或控制者，應揭露其名稱、所在地區、主要營業項目、原始投資金額、期末持股情形、本期損益及認列之投資損益：詳附表五。

3. 大陸投資資訊：(因編製合併報表而沖銷)

- (1) 大陸被投資公司名稱、主要營業項目、實收資本額、投資方式、資金匯出入情形、持股比例、投資損益、期末投資帳面價值、已匯回投資損益及赴大陸地區投資限額：詳附表六。
- (2) 與大陸被投資公司直接或間接經由第三地區所發生下列之重大交易事項，及其價格、付款條件、未實現損益：

台聯電訊股份有限公司及子公司合併財務報表附註(續)
(金額除另予註明外，均以新台幣千元為單位)

- A. 進貨金額及百分比與相關應付款項之期末餘額及百分比：無。
- B. 銷貨金額及百分比與相關應收款項之期末餘額及百分比：無。
- C. 財產交易及其所產生之損益數額：無。
- D. 票據背書保證或提供擔保品之期末餘額及目的：詳附表一。
- E. 資金融通之最高餘額、期末餘額、利率區間及當期利息總額：無。
- F. 其他對當期損益或財務狀況有重大影響之交易事項，如勞務之提供或收受等：無。

4. 主要股東資訊：詳附表七。

十四、營運部門資訊

為管理之目的，本集團主要係依據所營業務劃分營運單位。經執行量化門檻測試後，本集團預計有下列三個應報導營運部門：

通信業部門：該部門負責各項通信交換設備等之製造加工、買賣及安裝工程業務。

投資及不動產部門：該部門負責各項投資及不動產租賃業務。

特用化學部門：該部門負責有機硅材料產品之研發、生產、加工及銷售。

管理階層個別監督其業務單位之營運結果，以制定資源分配與績效評估之決策。部門之績效係根據稅前損益予以評估，應報導部門之會計政策皆與本集團重要會計政策彙總說明相同。然而，合併財務報表之所得稅係以集團為基礎進行管理，並未分攤至營運部門。

營運部門間之移轉訂價係以與外部第三人類似之常規交易為基礎。

1. 應報導部門損益、資產與負債之資訊

民國一一二年度

	通信業	投資及 不動產	特用化學	應報導 部門小計	調整及 銷除	集團合計
收 入						
來自外部客戶之收入	\$51,429	\$5,746	\$57,464	\$114,639	\$-	\$114,639
部門間收入	-	-	-	-	-	-

台聯電訊股份有限公司及子公司合併財務報表附註(續)
(金額除另予註明外，均以新台幣千元為單位)

收入合計	<u>\$51,429</u>	<u>\$5,746</u>	<u>\$57,464</u>	<u>\$114,639</u>	<u>\$-</u>	<u>\$114,639</u>
其他營運結果						
利息收入	\$14,484	\$6,990	\$11	\$21,485	\$-	\$21,485
利息費用	5,343	2,438	1,371	9,152	-	9,152
折舊及攤銷	3,120	1,169	1,178	5,467	-	5,467
部門(損)益	<u>\$(34,581)</u>	<u>\$196,942</u>	<u>\$4,185</u>	<u>\$166,546</u>	<u>\$491</u>	<u>\$167,037</u>
部門資產	<u>\$1,666,756</u>	<u>\$1,767,661</u>	<u>\$69,229</u>	<u>\$3,503,646</u>	<u>\$-</u>	<u>\$3,503,646</u>
部門負債	<u>\$492,751</u>	<u>\$163,313</u>	<u>\$22,211</u>	<u>\$678,275</u>	<u>\$-</u>	<u>\$678,275</u>

(註)：部門損益包含部門之間因為對另一部門具採權益法評價之長期股權投資及營業往來關係，本集團於編製合併部門損益時予以銷除之。

民國一一一年度

	通信業	投資及 不動產	應報導 部門小計	調整及 銷除	集團合計
收 入	\$78,159	\$4,766	\$82,925	\$-	\$82,925
來自外部客戶之收入	-	-	-	-	-
部門間收入	-	-	-	-	-
收入合計	<u>\$78,159</u>	<u>\$4,766</u>	<u>\$82,925</u>	<u>\$-</u>	<u>\$82,925</u>
其他營運結果					
利息收入	\$1,831	\$81	\$1,912	\$-	\$1,912
利息費用	41	-	41	-	41
折舊及攤銷	3,242	29	3,271	-	3,271
部門(損)益	<u>\$(2,339)</u>	<u>\$(40,890)</u>	<u>\$(43,229)</u>	<u>\$(1,693)</u>	<u>\$(44,922)</u>
部門資產	<u>\$261,962</u>	<u>\$2,457,690</u>	<u>\$2,719,652</u>	<u>\$-</u>	<u>\$2,719,652</u>
部門負債	<u>\$35,713</u>	<u>\$303</u>	<u>\$36,016</u>	<u>\$-</u>	<u>\$36,016</u>

(註)：部門損益包含部門之間因為對另一部門具採權益法評價之長期股權投資及營業往來關係，本集團於編製合併部門損益時予以銷除之。

2. 地區別資訊

(1) 來自外部客戶收入：

	112年度(註)	111年度(註)
台 灣	\$32,336	\$42,532
亞 洲	77,508	26,918

台聯電訊股份有限公司及子公司合併財務報表附註(續)
(金額除另予註明外，均以新台幣千元為單位)

歐 洲	3,380	11,220
其 他	1,415	2,255
合 計	<u>\$114,639</u>	<u>\$82,925</u>

註：收入以客戶所在國家為基礎歸類。

(2) 非流動資產：

	112.12.31	111.12.31
台 灣	\$21,915	\$169,515
中國大陸	200,793	8,504
合 計	<u>\$222,708</u>	<u>\$178,019</u>

註：包括不動產、廠房及設備、使用權資產、投資性不動產及無形資產。

3. 重要客戶資訊

本集團民國一一二年度及一一一年度之銷售客戶，其收入金額佔本集團營業收入百分比10%以上者如下：

112年度			111年度		
客戶名稱	金額	佔營業收入 比例%	客戶名稱	金額	佔營業收入 比例%
A 公司	\$19,344	17%	B 公司	\$11,020	13%
B 公司	-	-%	C 公司	10,457	13%
C 公司	1,360	1%		<u>\$21,477</u>	
合 計	<u>\$20,704</u>				

台聯電訊股份有限公司及子公司合併財務報表附註(續)
(金額除另予註明外，均以新臺幣千元為單位)

附表一：為他人背書保證

編號 (註一)	背書保證者公司名稱	被背書保證對象		對單一企業背書保證之限額 (註三)	本期最高背書保證餘額	期末背書保證餘額(董事會)	實際動支金額	以財產擔保之背書保證金額	累積背書保證金額佔最近期財務報表淨值之比	背書保證最高限額 (註三)	屬母公司對子公司背書保證		屬子公司對母公司背書保證		屬子公司大陸地區背書保證
		公司名稱	關係 (註二)								是	否	是	否	
0	台聯電訊股份有限公司	忍嘉有機硅新材料(東莞)有限公司	2	\$555,678	\$30,380 CNY 7,000	\$30,380 CNY 7,000	\$7,105 CNY 1,637	\$-	1.09%	\$1,389,195	是		否		是

註一：編號之填寫方法如下：

- 1.本公司填0。
 - 2.被投資公司按公司別由阿拉伯數字1開始依序編號。
- 註二：背書保證者與被背書保證對象之關係有下列七種，標示種類即可：
- 1.有業務往來之公司。
 - 2.公司直接及間接持有表決權之股份超過百分之五十之公司。
 - 3.直接及間接對公司持有表決權之股份超過百分之五十之公司。
 - 4.公司直接及間接持有表決權股份達百分之九十以上之公司間。
 - 5.基於承攬工程需要之同業間或共同起造人間依合約規定互保之公司。
 - 6.因共同投資關係由全體出資股東依其持股比例對其背書保證之公司。
 - 7.同業間依消費者保護法規範從事預售屋銷售合約之履約保證連帶擔保。

註三：背書保證最高限額之計算方法如下：

- 1.背書保證總額：
 - (1)本公司對外背書保證總額不得超過本公司淨值百分之五十。
 - (2)本公司及子公司整體背書保證總額不得超過本公司淨值百分之五十。
 - (3)本公司及子公司訂定整體得為背書保證之總額達本公司淨值百分之五十以上者，並應於股東會說明其必要性及合理性。
- 2.對單一企業背書保證金額：
 - (1)有業務往來關係者之個別對象背書保證，其背書保證金額與業務往來金額應相當，不得超過與本公司最近一個會計年度業務往來金額，且不得超過本公司淨值之百分之二十。
 - (2)本公司直接及間接持有表決權之股份超過百分之五十之公司，或直接及間接對本公司持有表決權之股份超過百分之五十之公司，其背書保證金額不得超過本公司淨值之百分之二十。
 - (3)本公司直接及間接持有表決權股份達百分之九十以上之子公司間，得為背書保證，且其金額不得超過本公司淨值之百分之十。但本公司直接及間接持有表決權股份百分之百之子公司間背書保證，不在此限。

台聯電訊股份有限公司及子公司合併財務報表附註(續)
(金額除另予註明外，均以新台幣千元為單位)

附表二、期末持有有價證券情形(不包括投資子公司、關聯企業及合資控股部分)：

持有之公司	有價證券種類 及名稱(註1)	與有價證券發行人 之關係(註2)	帳列科目	期 末			備 註
				股數/單位數	帳面金額(註3)	持股比例	
台聯電訊股份有 限公司	股票－旺旺友聯產物保險(股)公司	無	透過損益按公允價值衡量之金融資產－流動	3,972,850 股	150,770	1.78%	150,770
"	股票－南港輪胎(股)公司	無	透過損益按公允價值衡量之金融資產－流動	312,000 股	13,104	0.04%	13,104
"	股票－南洋染整(股)有限公司	無	透過損益按公允價值衡量之金融資產－流動	459,000 股	17,878	0.73%	17,878
"	股票－新光金融控股公司(乙特)	無	透過損益按公允價值衡量之金融資產－流動	1,471,000 股	42,144	0.00%	42,144
"	股票－碩邦科技(股)公司	無	透過損益按公允價值衡量之金融資產－流動	10,000 股	723	0.00%	723
"	股票－壹僑科技股份有限公司	無	透過損益按公允價值衡量之金融資產－流動	55,000 股	5,885	0.13%	5,885
"	股票－鮮活控股(股)公司	無	透過損益按公允價值衡量之金融資產－流動	381,900 股	92,229	1.13%	92,229
"	股票－豐達科技(股)公司	無	透過損益按公允價值衡量之金融資產－流動	89,000 股	8,259	0.17%	8,259
"	股票－鼎核投資控股(股)公司	無	透過損益按公允價值衡量之金融資產－流動	273,600 股	35,158	0.66%	35,158
"	基金－Captain Global Fund	無	透過損益按公允價值衡量之金融資產－流動	41,701 單位	130,258	0.00%	130,258
"	基金－路博邁優質企業債T累積(人民幣)	無	透過損益按公允價值衡量之金融資產－流動	99,000 單位	4,254	0.00%	4,254
"	股票－台虹科技(股)公司	無	透過損益按公允價值衡量之金融資產－流動	405,000 股	19,865	0.19%	19,865
"	股票－海悅國際開發(股)公司	無	透過損益按公允價值衡量之金融資產－流動	66,000 股	6,151	0.04%	6,151
"	股票－新光金融控股(股)公司	無	透過損益按公允價值衡量之金融資產－流動	62,568 股	554	0.00%	554
"	股票－台霖(股)公司	無	透過損益按公允價值衡量之金融資產－非流動	100,000 股	1,273	0.28%	1,273
"	股票－天泰光電(股)公司	無	透過其他綜合損益按公允價值衡量之權益工具投資－非流動	593,734 股	5,771	1.97%	5,771
"	股票－友上科技(股)公司	無	透過其他綜合損益按公允價值衡量之權益工具投資－非流動	462,000 股	6,958	1.27%	6,958
"	股票－普凌威科技(股)公司	無	透過其他綜合損益按公允價值衡量之權益工具投資－非流動	717,825 股	-	4.36%	-
"	股票－華材材料科技(股)公司	無	透過其他綜合損益按公允價值衡量之權益工具投資－非流動	2,880,000 股	14,371	19.01%	14,371
"	股票－展瑛光電(股)公司	無	透過其他綜合損益按公允價值衡量之權益工具投資－非流動	199,750 股	74	1.56%	74
"	股票－台科之星創業投資(股)公司	無	透過其他綜合損益按公允價值衡量之權益工具投資－非流動	2,000,000 股	23,200	8.70%	23,200
"	股票－指南之星創業投資(股)公司	無	透過其他綜合損益按公允價值衡量之權益工具投資－非流動	2,000,000 股	22,960	6.67%	22,960
"	股票－鴻威光電(股)公司	無	透過其他綜合損益按公允價值衡量之權益工具投資－非流動	4,566,514 股	41,555	9.42%	41,555
"	股票－Mentorgroup Investment Inc.	無	透過其他綜合損益按公允價值衡量之權益工具投資－非流動	1,900,000 股	13,547	19.00%	13,547
"	股票－高拓精化(股)公司	無	透過其他綜合損益按公允價值衡量之權益工具投資－非流動	559,404 股	12,810	3.61%	12,810
"	股票－台灣艾思特科技(股)公司	無	透過其他綜合損益按公允價值衡量之權益工具投資－非流動	121,054 股	2,064	2.18%	2,064
"	股票－新埔之星創業投資(股)公司	無	透過其他綜合損益按公允價值衡量之權益工具投資－非流動	1,945,291 股	19,648	9.95%	19,648
"	股票－伊斯酷軟體科技(股)公司	無	透過其他綜合損益按公允價值衡量之權益工具投資－非流動	161,363,914 股	-	15.96%	-

單位：新台幣千元

註1：本表所稱有價證券，係指屬國際財務報導準則第9號「金融工具」範圍內之股票、債券、受益憑證及上述項目所衍生之有價證券。

註2：有價證券發行人非屬關係人者，該欄免填。

註3：按公允價值衡量者，帳面金額已調整後及扣除累計減損之帳面餘額；非屬按公允價值衡量者，帳面金額乙欄請填原始取得成本或攤銷後成本扣除累計減損之帳面餘額。

註4：所列有價證券有因提供擔保、質押借款或其他依約定而受限制使用者，應於備註欄註明提供擔保或質押股數、擔保或質押金額及限制使用情形。

台聯電訊股份有限公司及子公司合併財務報表附註(續)
(金額除另予註明外，均以新台幣千元為單位)

附表二之一、轉投資公司期末持有有價證券情形(不包括投資子公司、關聯企業及合資控股部分)：

持有之公司	有價證券種類 及名稱(註1)	與有價證券發行人 之關係(註2)	帳列科目	期			備註 (註4)
				股數/單位數	帳面金額(註3)	持股比例	
聯創投資(股)公司	股票－豐達科技(股)公司	無	透過損益按公允價值衡量之金融資產－流動	709,000 股	65,795	1.32%	65,795
"	股票－國泰永續高股息	無	透過損益按公允價值衡量之金融資產－流動	550,000 股	11,990	0.00%	11,990
"	股票－眾福科技(股)公司	無	透過損益按公允價值衡量之金融資產－流動	737,484 股	50,606	1.06%	50,606
"	股票－台聯電訊(股)公司	本公司	透過損益按公允價值衡量之金融資產－非流動	595 股	16	0.00%	16
"	股票－Ainos Inc.	無	透過損益按公允價值衡量之金融資產－非流動	5,935 股	374	0.13%	374
"	股票－振大環球(股)公司	無	透過其他綜合損益按公允價值衡量之權益工具投資－非流動	208,753 股	25,345	0.35%	25,345
"	股票－韋僑科技(股)公司	無	透過其他綜合損益按公允價值衡量之權益工具投資－非流動	400,000 股	42,800	0.95%	42,800
福德通訊(股)公司	股票－凌巨科技(股)公司	無	透過損益按公允價值衡量之金融資產－流動	70,000 股	942	0.02%	942
"	股票－鮮活控股(股)公司	無	透過損益按公允價值衡量之金融資產－流動	2,200 股	531	0.01%	531
"	股票－聯邦商業銀行(股)公司	無	透過損益按公允價值衡量之金融資產－流動	453 股	7	0.00%	7
"	股票－旺旺友聯產物保險(股)公司	無	透過損益按公允價值衡量之金融資產－流動	15,500 股	588	0.01%	588
"	股票－第一產物保險(股)公司	無	透過損益按公允價值衡量之金融資產－流動	33,000 股	612	0.01%	612
"	股票－新光金甲特	無	透過損益按公允價值衡量之金融資產－流動	110,000 股	3,151	0.00%	3,151

單位：新台幣千元

註1：本表所稱有價證券，係指屬附表一範圍內之股票、債券、受益憑證及上述項目所衍生之有價證券。

註2：有價證券發行人非屬關係人者，該欄免填。

註3：按公允價值衡量者，帳面金額乙欄請填公允價值評價調整後及扣除累計減損之帳面餘額；非屬按公允價值衡量者，帳面金額乙欄請填原始取得成本或攤銷後成本扣除累計減損之帳面餘額。

註4：所有有價證券有因提供擔保、質押借款或其他依約定而受限制使用者，應於備註欄註明提供擔保或質押股數、擔保或質押金額及限制使用情形。

台聯電訊股份有限公司及子公司合併財務報表附註(續)
(金額除另予註明外，均以新台幣千元為單位)

附表三、累積買進或賣出同一有價證券之金額達新台幣三億元或實收資本額百分之二十以上者

單位：新台幣千元

買、賣之公司	有價證券種類及名稱 (註1)	帳列科目	交易對象 (註2)	關係 (註2)	期初		買入(註3)		賣出(註3)				期末	
					股數(千)	金額(註1)	股數(千)	金額	股數(千)	售價	帳面成本	處分(損)益(註5)	股數(千)	金額(註1)
台聯電訊(股)公司	股票－達亞國際(股)公司	採權益法之投資	(註5)	(註5)	-	\$-	6,124	\$1,261,635	-	\$-	\$-	\$-	6,124	\$1,261,635
台聯電訊(股)公司	股票－達亞國際(股)公司	強制透過損益按公允價值 衡量之金融資產	(註5)	(註5)	1	287	-	-	1	257	269	(12)	-	-
台聯電訊(股)公司	股票－達亞國際(股)公司	透過其他綜合損益按公允價值 衡量之權益工具投資	(註5)	(註5)	2,532	582,404	-	-	2,532	521,631	574,302	(52,671)	-	-

註1：本表所稱有價證券，係指股票、債券、受益憑證及上述項目所衍生之有價證券。

註2：有價證券帳列採用權益法之投資者，須填寫該二欄，餘得免填。

註3：累計買進、賣出金額應按市價分開計算是否達三億元或實收資本額百分之二十。

註4：實收資本額係指母公司之實收資本額，發行人股票無面額或每股面額非屬新台幣十元者，有關實收資本額百分之二十之交易金額規定，以資產負債表歸屬於母公司業主之權益百分之百計算之。

註5：見附註六，9之說明。

台聯電訊股份有限公司及子公司合併財務報表附註(續)
(金額除另予註明外，均以新台幣千元為單位)

附表四、母子公司間業務關係及重要交易往來情形：

單位：新台幣千元

編號 (註1)	交易人名稱	交易往來對象	與交易人 之關係 (註2)	交易往來情形			
				科目	金額	交易條件	佔合併總營收 或總資產 之比率(註3)
0	台聯電訊(股)公司	福億通訊(股)公司	1	銷貨收入	15,401	同一一般廠商。	13%
0	台聯電訊(股)公司	福億通訊(股)公司	1	應收帳款－關係人	2,627	120天期之O/A為收款條件。	-%

註1：母公司及子公司間之業務往來資訊應分別於編號欄註明，編號之填寫方法如下：

(1)母公司填0。

(2)子公司依公司別由阿拉伯數字1開始依序編號。

註2：與交易人之關係有以下三種，標示種類即可(若係母子公司或各子公司間之同一筆交易，則無需重複揭露。如：母子公司對子公司之交易，若母公司已揭露，則子公司部分無需重複揭露；子公司對子公司之交易，若其一子公司已揭露，則另一公司無須重複揭露)：

(1)母子公司對子公司。

(2)子公司對孫公司。

(3)孫公司對孫公司。

註3：交易往來金額佔合併總營收或合併總資產比率之計算，若屬資產負債科目者，以期末餘額佔合併總資產之方式計算；若屬損益科目者，以期末累積金額佔合併總營收之方式計算。

註4：僅揭露交易金額大於新台幣400千元者。

台聯電訊股份有限公司及子公司合併財務報表附註(續)
(金額除另予註明外，均以新台幣千元為單位)

附表五、被投資公司名稱、所在地等相關資訊(不包含大陸被投資公司)：

投資公司名稱	被投資公司 名稱(註1.2)	所在地區	主要營業項目	原始投資金額		期 末 持 有		被投資公司 本期損益 (註2、4)	本公司認列之 投資損益 (註2、3、4)	備註
				本期末	去年年底	股 數	比 率			
台聯電訊(股)公司	聯創投資(股)公司	台北市瑞光路108號3樓	投資公司	\$100,000	320,000	10,000,000 股	100.00%	\$284,953	\$53,093 (註3)	
台聯電訊(股)公司	STARFISH GROUP LTD.(BVI)	P.O. Box 957, offshore Incorporations Centre Road Town, Tortola, British Virgin Islands.	投資公司	66,019 USD 2,070	66,019 USD 2,070	2,070,000 股	100.00%	30,275	491	
台聯電訊(股)公司	價值投資(股)公司	台北市瑞光路108號3樓	投資公司	42,000	100,000	4,200,000 股	100.00%	75,111	3,076	
台聯電訊(股)公司	欣德芮(股)公司	基隆市七堵區大華二路33之7號	滅菌包材生產製造與醫療設備的包裝解決方案	105,130	87,130	2,020,165 股	38.12%	149,987	45,382	
台聯電訊(股)公司	達亞(股)公司	桃園市龜山區南美里南上路239號	醫療器材之製造與銷售業務	1,263,310	-	6,124,440 股	23.66%	1,249,952	85,784	(11,683)
聯創投資(股)公司	福德通訊(股)公司	台北市瑞光路108號3樓	有線、無線通信機械器材及電子零組件之製造、電子材料銷售	64,557	64,557	4,454,148 股	100.00%	53,729	2,367	
STARFISH GROUP LTD.(BVI)	LEADLUCK LTD.(SAMOA)	TrustNet Chambers, P.O. Box 1225, Apia, Samoa.	投資公司	32,420 USD 1,000	32,420 USD 1,000	-	100.00%	9,661	53	
STARFISH GROUP LTD.(BVI)	MAX PROFITS LTD.	TrustNet Chambers, P.O. Box 1225, Apia, Samoa.	投資公司	32,420 USD 1,000	32,420 USD 1,000	-	-%	-	(208)	
STARFISH GROUP LTD.(BVI)	HERCULES INT'L LTD.(BVI)	Palm Grove House, P.O. Box 438 Rd.Town, Tortola, British Virgin Islands	買賣業務、進出口業務、代理國內外廠商報價、投標業務、投資業務、保證業務	9,726 USD 300	9,726 USD 300	-	100.00%	12,003	645	
價值投資(股)公司	台灣忍嘉(股)公司	台北市瑞光路108號3樓	投資公司	68,110	-	6,811,000 股	59.11%	67,915	1,690	(193)
台灣忍嘉(股)公司	NJ HOLDING LIMITED	Office 7.17F., Rightful Centre, Nos. 11-12 Tak Hing Street, Jordan, Kowloon	投資公司	95,884 HKD 20,233 CNY 3,300	-	34,110,521 股	100.00%	96,666	1,404	2,806

註1：公開發行公司如設有國外控股公司且依當地法令規定以合併報表為主要財務報表者，有關國外被投資公司資訊之揭露，得僅揭露至該控股公司之相關資訊。

註2：非屬註1所述情形者，依下列規定填寫：

- (1)「被投資公司名稱」、「主要營業項目」、「原始投資金額」及「期末持股情形」等欄，應依本(公開發行)公司轉投資情形及每一直接或間接控制之被投資公司再轉投資情形依序填寫，並於備註欄註明各被投資公司與本(公開發行)公司之關係(如係屬子公司或孫公司)。
- (2)「被投資公司本期損益」乙欄，應填寫各被投資公司之本期損益金額。
- (3)「本期認列之投資損益」乙欄，應須填寫本(公開發行)公司認列直接轉投資之各子公司及採權益法評價之各被投資公司之損益金額，餘得免填。於填寫「認列直接轉投資之各子公司本期損益金額」時，應確認各子公司本期損益金額業已包含其再轉投資依規定應認列之投資損益。

註3：係包含本期順逆流銷貨未實現毛利。

註4：已於合併財務報表沖銷。

台聯電訊股份有限公司及子公司合併財務報表附註(續)
(金額除另予註明外，均以新台幣千元為單位)

附表六、大陸投資資訊

大陸被投資 公司名稱	主要 營業項目	實收 資本額	投資方式 (註1)	本期初自 台灣匯出累 積投資金額	本期匯出或收回 投資金額		本期期末自 台灣匯出累 積投資金額	被投資公司 本期損益	本公司直接或 間接投資 之持股比例	本期認列 投資(損)益 (註2)	期末投資 帳面價值	截至本期 止已匯回 投資收益
					匯出	收 回						
金台聯國際貿易 (上海)有限公司	國際貿易、轉口貿易、保稅區企業間的貿易及區內貿易代理等	USD 1,000	(2)	\$30,310 USD 1,000	\$-	\$-	\$30,310 USD 1,000	\$53	100%	\$53 (2)B	\$9,743	\$-
北京拓訊科技 有限公司 (註6)	研發生產計算機軟體及配套產品；銷售自產產品	-	(2)	\$30,310 USD 1,000	-	-	\$30,310 USD 1,000	-	-%	-	-	\$-
忍嘉有機硅新材料(東莞) 有限公司 (註7)	有機硅材料產品研發、生產、加工及銷售	HKD 25,796	(3)	-	\$67,439 HKD 16,844	-	\$67,439 HKD 16,844	1,733	59.11%	4,185 (2)B	46,690	\$-

單位：外幣／新台幣千元

本期期末累計自台灣匯出 赴大陸地區投資金額	經濟部投審會 核准投資金額	依經濟部投審會規定赴 大陸地區投資限額(註4)
\$116,483 \$66,197 (註5)	USD 3,793 HKD 16,844 (註5)	\$1,695,222

註1：投資方式區分為下列三種，標示種類別即可：

- (1)直接赴大陸地區從事投資。
- (2)透過第三地區公司再投資大陸(請註明該第三地區之投資公司)。
 - A.STARFISH GROUP LTD. (BVI)透過LEADLUCK LTD.(SAMOA)投資金台聯國際貿易(上海)有限公司。
 - B.STARFISH GROUP LTD. (BVI)透過MAX PROFITS LTD.投資北京拓訊科技有限公司。
- (3)其他方式。
 - A.台灣忍嘉透過企業併購，收購NJ HOLDING LIMITED，而間接持有其持股100%之子公司-忍嘉有機硅新材料(東莞)有限公司。

註2：本期認列投資損益欄中：

- (1)若屬籌備中，尚無投資損益者，應予註明
- (2)投資損益認列基礎分為下列三種，應予註明
 - A.經與中華民國會計師事務所所有合作關係之國際性會計師事務所查核發證之財務報表
 - B.經台灣母公司簽證會計師查核發證之財務報表
 - C.其他

註3：本表相關數字應以新台幣列示。涉及外幣者，以資產負債表日之匯率換算為新台幣。

註4：依經濟部投資審議委員會公佈在大陸地區從事投資或技術合作審查原則，以民國一十二年十二月三十一日個體或合併股權淨值孰高之百分之六十計算赴大陸地區投資限額。

註5：期末累計自台灣匯出赴大陸地區投資金額USD3,793千元，係含民國九十二年九月已清算之拓訊國際貿易(上海)有限公司及民國九十五年六月清算之北京台聯通訊設備有限公司，其中，因虧損無法匯回投資款各為USD186千元及USD1,607千元。

另，期末累計自台灣匯出赴大陸地區投資金額HKD16,844千元，係含民國一十二年三月透過企業併購而間接投資東莞忍嘉及民國一十二年九月對其之現金增資。

註6：北京拓訊科技有限公司已於民國一〇年五月三十日經董事會決議辦理清算，相關清算程序業已辦理完竣，惟其投資款尚未匯回。

註7：台灣忍嘉(股)公司於民國一十二年三月十四日董事會決議通過購入NJ HOLDING LIMITED 及其之子公司-忍嘉有機硅新材料(東莞)有限公司，相關變更登記業已辦理完竣。

台聯電訊股份有限公司及子公司合併財務報表附註(續)
(金額除另予註明外，均以新台幣千元為單位)

附表七、主要股東資訊

單位：新台幣千元

主要股東名稱	股份	持持股數	持有總股數	持股比例
富鼎科技顧問股份有限公司		4,055,703	4,055,703	13.86%
華盛國際投資股份有限公司		3,426,261	3,426,261	11.70%
渣打國際商業銀行營業部受託保管英瑞吉基金投資專戶		2,715,164	2,715,164	9.27%
渣打國際商業銀行營業部受託保管實捷基金投資專戶		2,650,919	2,650,919	9.05%

註1：本表係以每季底最後一個營業日，計算股東持有公司已完成無實體登錄交付(含庫藏股)之普通股及特別股合計達5%以上資料。

至於公司財務報告所記載股本與公司實際已完成無實體登錄交付股數，可能因編製計算基礎不同或有差異。

註2：上開資料如屬股東將持股交付信託，係以受託人開立信託專戶之委託人個別分戶揭示。至於股東依據證券交易法令辦理持股超過10%之內部人

股權申報，其持股包含本人持股加計其交付信託且對信託財產具有運用決定權股份等，有關內部人股權申報資料請參閱公開資訊觀測站。

註3：本表之編製原則係比照股東臨時會停止過戶之證券所有人名冊(融券不回補)計算各信用交易餘額之分配。

註4：持股比例(%)=該股東持有總股數/已完成無實體登錄交付之總股數。

註5：已完成無實體登錄交付之總股數(含庫藏股)為 29,260,044 股 = 29,260,044 (普通股)+ 0 (特別股)。

二、最近年度經會計師查核簽證之公司個體財務報告



安永聯合會計師事務所

11012台北市基隆路一段333號9樓
9F, No. 333, Sec. 1, Keelung Road
Taipei City, Taiwan, R.O.C.

Tel: 886 2 2757 8888
Fax: 886 2 2757 6050
www.ey.com/taiwan

會計師查核報告

台聯電訊股份有限公司 公鑒：

查核意見

台聯電訊股份有限公司民國一一二年十二月三十一日及民國一一一年十二月三十一日之個體資產負債表，暨民國一一二年一月一日至十二月三十一日及民國一一一年一月一日至十二月三十一日之個體綜合損益表、個體權益變動表、個體現金流量表，以及個體財務報表附註(包括重大會計政策彙總)，業經本會計師查核竣事。

依本會計師之意見，基於本會計師之查核結果及其他會計師之查核報告(請參閱其他事項段)，上開個體財務報表在所有重大方面係依照證券發行人財務報告編製準則編製，足以允當表達台聯電訊股份有限公司民國一一二年十二月三十一日及民國一一一年十二月三十一日之財務狀況，暨民國一一二年一月一日至十二月三十一日及民國一一一年一月一日至十二月三十一日之財務績效及現金流量。

查核意見之基礎

本會計師係依照會計師受託查核簽證財務報表規則及審計準則執行查核工作。本會計師於該等準則下之責任將於會計師查核個體財務報表之責任段進一步說明。本會計師所隸屬事務所受獨立性規範之人員已依會計師職業道德規範，與台聯電訊股份有限公司保持超然獨立，並履行該規範之其他責任。基於本會計師之查核結果及其他會計師之查核報告，本會計師相信已取得足夠及適切之查核證據，以作為表示查核意見之基礎。

關鍵查核事項

關鍵查核事項係指依本會計師之專業判斷，對台聯電訊股份有限公司民國一一二年度個體財務報表之查核最為重要之事項。該等事項已於查核個體財務報表整體及形成查核意見之過程中予以因應，本會計師並不對該等事項單獨表示意見。

透過其他綜合損益按公允價值衡量之金融資產評價

截至民國一一二年十二月三十一日止，台聯電訊股份有限公司投資透過其他綜合損益按公允價值衡量之金融資產屬未公開發行公司之股票為162,958千元，因第三等級公允價值無法由活絡市場取得，管理階層係運用市場法評價技術進行估列，涉及估計及假設不確定性，本會計師因此決定為關鍵查核事項。

本會計師之查核程序包括但不限於，瞭解管理階層針對金融資產第三等級公允價值衡量之評價流程及其採用該評價技術之原因；辨認本期與前期所採用的評價模型或方法是否一致，若有變更，則查詢其變更之合理性；針對管理階層之評價模型或方法所使用的財務資料或評價參數，驗證資料來源之合理性及正確性，並就計算結果進行核算以確認計算結果之正確性。

本會計師亦考量有關金融資產相關揭露的適當性，請參閱個體財務報表附註五、附註六及附註十二。

投資關聯企業

台聯電訊股份有限公司於民國一一二年五月二十九日以帳列成本新臺幣740,218千元取得達亞國際股份有限公司普通股份後，加計原已持有股數後，總計持股比例達23.66%，後續台聯電訊股份有限公司亦取得達亞國際股份有限公司之董事席次。台聯電訊股份有限公司評估其對達亞國際股份有限公司已具有重大影響力，依國際會計處理準則第28號「投資關聯企業及合資」規定，台聯電訊股份有限公司須對取得投資成本與企業對被投資者可辨認資產及負債之淨公允價值之份額間之任何差額進行辨認，並於取得後之關聯企業或合資損益之份額作適當調整。由於台聯電訊股份有限公司管理階層須決定對所取得達亞國際股份有限公司可辨認資產與承擔負債之公允價值之份額，因過程涉及諸多假設及判斷，且具複雜度，故判斷為關鍵查核事項。

本會計師的查核程序包括(但不限於)瞭解及評估台聯電訊股份有限公司投資交易之內部控制程序，並檢視董事會相關文件，確認此投資案已依相關程序執行；檢視且核對支付價款憑證，確認收購對價；確認持股比率及具重大影響力；取得管理階層委託外部專家執行投資成本分攤報告；並委請本事務所評價專家協助執行攸關程序，以評估該外部專家對計算可辨認資產與承擔負債之公允價值所採用假設及判斷之合理性，以及外部專家對投資成本分攤內容之正確性。

本會計師亦考量投資關聯企業會計政策及揭露之適當性，請詳合併財務報表附註四及六。

其他事項-提及其他會計師之查核

列入上開個體財務報表之採用權益法之投資中，部分採用權益法之投資之被投資公司財務報表未經本會計師查核，而係由其他會計師查核。因此，本會計師對上開個體財務報表所表示之意見中，有關該等採用權益法之投資之被投資公司財務報表所列之金額，係依據其他會計師之查核報告。民國一一二年十二月三十一日及民國一一一年十二月三十一日對該等採用權益法之投資分別為1,249,952千元及0千元，分別佔個體資產總額之38%及0%，民國一一二年一月一日至十二月三十一日及民國一一一年一月一日至十二月三十一日相關之採用權益法認列之子公司、關聯企業及合資損益之份額分別為(11,683)千元及0千元，分別佔稅前淨利之(7)%及0%，採用權益法認列之子公司、關聯企業及合資之其他綜合損益之份額皆為0千元。

管理階層與治理單位對個體財務報表之責任

管理階層之責任係依照證券發行人財務報告編製準則編製允當表達之個體財務報表，且維持與個體財務報表編製有關之必要內部控制，以確保個體財務報表未存有導因於舞弊或錯誤之重大不實表達。

於編製個體財務報表時，管理階層之責任亦包括評估台聯電訊股份有限公司繼續經營之能力、相關事項之揭露，以及繼續經營會計基礎之採用，除非管理階層意圖清算台聯電訊股份有限公司或停止營業，或除清算或停業外別無實際可行之其他方案。

台聯電訊股份有限公司之治理單位(含審計委員會)負有監督財務報導流程之責任。

會計師查核個體財務報表之責任

本會計師查核個體財務報表之目的，係對個體財務報表整體是否存有導因於舞弊或錯誤之重大不實表達取得合理確信，並出具查核報告。合理確信係高度確信，惟依照審計準則執行之查核工作無法保證必能偵出個體財務報表存有之重大不實表達。不實表達可能導因於舞弊或錯誤。如不實表達之個別金額或彙總數可合理預期將影響個體財務報表使用者所作之經濟決策，則被認為具有重大性。

本會計師依照審計準則查核時，運用專業判斷及專業懷疑。本會計師亦執行下列工作：

1. 辨認並評估個體財務報表導因於舞弊或錯誤之重大不實表達風險；對所評估之風險設計及執行適當之因應對策；並取得足夠及適切之查核證據以作為查核意見之基礎。因舞弊可能涉及共謀、偽造、故意遺漏、不實聲明或踰越內部控制，故未偵出導因於舞弊之重大不實表達之風險高於導因於錯誤者。
2. 對與查核攸關之內部控制取得必要之瞭解，以設計當時情況下適當之查核程序，惟其目的非對台聯電訊股份有限公司內部控制之有效性表示意見。
3. 評估管理階層所採用會計政策之適當性，及其所作會計估計與相關揭露之合理性。
4. 依據所取得之查核證據，對管理階層採用繼續經營會計基礎之適當性，以及使台聯電訊股份有限公司繼續經營之能力可能產生重大疑慮之事件或情況是否存在重大不確定性，作出結論。本會計師若認為該等事件或情況存在重大不確定性，則須於查核報告中提醒個體財務報表使用者注意個體財務報表之相關揭露，或於該等揭露係屬不適當時修正查核意見。本會計師之結論係以截至查核報告日所取得之查核證據為基礎。惟未來事件或情況可能導致台聯電訊股份有限公司不再具有繼續經營之能力。

5. 評估個體財務報表(包括相關附註)之整體表達、結構及內容，以及個體財務報表是否允當表達相關交易及事件。
6. 對於集團內組成個體之財務資訊取得足夠及適切之查核證據，以對個體財務報表表示意見。本會計師負責集團查核案件之指導、監督及執行，並負責形成集團查核意見。


本會計師與治理單位溝通之事項，包括所規劃之查核範圍及時間，以及重大查核發現(包括於查核過程中所辨認之內部控制顯著缺失)。

本會計師亦向治理單位提供本會計師所隸屬事務所受獨立性規範之人員已遵循會計師職業道德規範中有關獨立性之聲明，並與治理單位溝通所有可能被認為會影響會計師獨立性之關係及其他事項(包括相關防護措施)。

本會計師從與治理單位溝通之事項中，決定對台聯電訊股份有限公司民國一一二年度個體財務報表查核之關鍵查核事項。本會計師於查核報告中敘明該等事項，除非法令不允許公開揭露特定事項，或在極罕見情況下，本會計師決定不於查核報告中溝通特定事項，因可合理預期此溝通所產生之負面影響大於所增進之公眾利益。


安永聯合會計師事務所
主管機關核准辦理公開發行公司財務報告
查核簽證文號：金管證審字第1000002854號
金管證(六)字第0930133943號

林素雯



會計師：

劉慧媛



中華民國 一一三年三月十二日



台聯證券股份有限公司

合併資產負債表

民國一一二年十二月三十一日

單位：新台幣千元

代碼	會計項目	附註	一一二年十二月三十一日		一一一年十二月三十一日	
			金額	%	金額	%
1100	流動資產					
1110	現金及約當現金	四及六	\$100,359	3	\$491,321	18
1110	透過損益按公允價值衡量之金融資產－非流動	四、五、六及八	527,232	16	473,652	17
1136	按攤銷後成本衡量之金融資產－流動	四、五、六及八	381,184	12	73,986	3
1170	應收帳款淨額	四及六	2,592	-	1,066	-
1180	應收帳款－關係人淨額	四、六及七	2,627	-	2,239	-
1200	其他應收款	四及六	10,537	-	362	-
1220	本期所得稅資產	四及五	402	-	56	-
130x	存貨	四、五及六	77,041	3	47,840	2
1470	其他流動資產		238	-	493	-
11xx	流動資產合計		1,102,212	34	1,091,015	40
	非流動資產					
1510	透過損益按公允價值衡量之金融資產－非流動	四、五及六	1,273	-	1,479	-
1517	透過其他綜合損益按公允價值衡量之金融資產－非流動	四、五及六	162,958	5	734,681	27
1535	按攤銷後成本衡量之投資	四、五、六及八	251	-	247	-
1551	採用權益法之投資	四、六、七及八	1,790,278	55	676,276	25
1600	不動產、廠房及設備	四、六及八	81,033	2	81,744	3
1755	使用權資產	四及六	182	-	729	-
1760	投資性不動產淨額	四、五、六及八	85,653	3	86,317	3
1840	遞延所得稅資產	四、五及六	5,314	-	5,821	1
1920	存出保證金	四、五及六	2,261	-	2,251	-
1975	淨確定福利資產－非流動	四、五及六	30,632	1	29,924	1
1990	其他非流動資產		4,650	-	4,650	-
15xx	非流動資產合計		2,164,485	66	1,624,119	60
1xxx	資產總計		\$3,266,697	100	\$2,715,134	100

(請參閱個體財務報表附註)




董事長：華盛國際投資股份有限公司

經理人：黃仲康



會計主管：陳玉菁



台聯重訊文化股份有限公司
個體財務報表(續)

民國一一二年十二月三十一日 印及日期

單位：新台幣千元

代碼	會計項目	附註	一一二年十二月三十一日		一一一年十二月三十一日	
			金額	%	金額	%
2100	流動負債	四及六	\$446,200	14	\$-	-
2130	短期借款	六	2,397	-	4,427	-
2150	合約負債—流動		-	-	30	-
2170	應付票據		6,213	-	9,073	-
2200	應付帳款		25,449	1	9,290	1
2230	其他應付款		-	-	15	-
2280	本期所得稅負債	四及五	186	-	553	-
2300	租賃負債—流動	四及六	1,809	-	1,163	-
21xx	其他流動負債		482,254	15	24,551	1
	流動負債合計					
2570	非流動負債					
2580	遞延所得稅負債	四、五及六	5,314	-	5,821	-
2645	租賃負債—非流動	四及六	-	-	186	-
25xx	存入保證金		739	-	940	-
2xxx	非流動負債合計		6,053	-	6,947	-
	負債總計		488,307	15	31,498	1
31xx	權益					
3100	股本					
3110	普通股股本	六	292,600	9	292,600	11
3200	資本公積	六	8,547	-	7,285	-
3300	保留盈餘	六				
3310	法定盈餘公積		270,789	8	270,789	10
3320	特別盈餘公積		115,274	4	89,154	3
3350	未分配盈餘		2,213,317	68	2,139,097	79
	保留盈餘合計		2,599,380	80	2,499,040	92
3400	其他權益		(122,123)	(4)	(115,275)	(4)
3500	庫藏股票		(14)	-	(14)	-
3xxx	權益總計	四及六	2,778,390	85	2,683,636	99
	負債及權益總計		\$3,266,697	100	\$2,715,134	100

(請參閱個體財務報表附註)



董事長：華盛國際投資股份有限公司

經理人：黃仲康

會計主管：陳玉菁





民國一二年及一三一年一月一日至十二月三十一日
(金額除每股盈餘外，均以新台幣千元為單位)


代碼	會計項目	附註	一一二年度		一一一年度	
			金額	%	金額	%
4000	營業收入	四、六及七	\$50,776	100	\$65,938	100
5000	營業成本	六及七	(38,043)	(75)	(54,686)	(83)
5900	營業毛利		12,733	25	11,252	17
5950	營業毛利淨額		12,733	25	11,252	17
6000	營業費用	四、六及七				
6100	推銷費用		(4,750)	(9)	(4,836)	(7)
6200	管理費用		(40,306)	(79)	(20,227)	(31)
6300	研究發展費用		(9,908)	(20)	(10,221)	(15)
6450	預期信用減損(損失)利益		-	-	151	-
	營業費用合計		(54,964)	(108)	(35,133)	(53)
6900	營業損失		(42,231)	(83)	(23,881)	(36)
7000	營業外收入及支出	四、六				
7100	利息收入		13,189	26	1,541	2
7010	其他收入		6,732	13	17,475	27
7020	其他利益及損失		136,217	269	(43,972)	(67)
7050	財務成本		(5,333)	(11)	(24)	-
7070	採用權益法認列之子公司、關聯企業及合資損益之份額	四及六	55,334	109	5,986	9
	營業外收入及支出合計		206,139	406	(18,994)	(29)
7900	稅前淨(損)利		163,908	323	(42,875)	(65)
7950	所得稅(費用)利益	四、五及六	227	-	(1,075)	(2)
8200	本期淨(損)利		164,135	323	(43,950)	(67)
8300	其他綜合損益	六				
8310	不重分類至損益之項目					
8311	確定福利計畫之再衡量數		362	1	3,274	5
8316	透過其他綜合損益按公允價值衡量之權益工具投資未實現評價損益		(65,091)	(128)	(19,646)	(30)
8330	採用權益法認列之子公司、關聯企業及合資之其他綜合損益之份額—不重分類至損益之項目		30,779	60	(4,404)	(7)
8349	與不重分類至損益之項目相關之所得稅		(72)	-	(131)	-
8360	後續可能重分類至損益之項目					
8380	採用權益法認列之子公司、關聯企業及合資之其他綜合損益之份額—可能重分類至損益之項目		(1,509)	(3)	2,322	4
	本期其他綜合損益(稅後淨額)		(35,531)	(70)	(18,585)	(28)
8500	本期綜合損益總額		\$128,604	253	\$(62,535)	(95)
	每股(虧損)盈餘(單位：新台幣元)	六				
9750	基本每股(虧損)盈餘		\$5.61		\$(1.49)	
9850	稀釋每股(虧損)盈餘		\$5.58		\$(1.49)	

(請參閱個體財務報表附註)

董事長：華盛國際投資股份有限公司

經理人：黃仲康

會計主管：陳玉菁




中華民國一二年及
二月三十一日

單位：新台幣千元

代碼	項 目	盈餘				其他權益項目			庫藏股票	權益總額
		普通股	資本公積	法定盈餘公積	特別盈餘公積	未分配盈餘	國外營運機構財務報表換算之兌換差額	透過其他綜合損益按公允價值衡量之金融資產未實現評價損益		
A1	民國111年1月1日餘額	\$300,290	\$7,341	\$265,920	\$84,469	\$2,253,363	\$3,642	\$85,512	\$350	\$2,822,215
B1	110年度盈餘指撥及分配	-	-	4,869	-	(4,869)	-	-	-	-
B3	提列法定盈餘公積	-	-	-	4,685	(4,685)	-	-	-	-
B5	提列特別盈餘公積	-	-	-	-	(36,035)	-	-	-	(36,035)
D1	普通股現金股利	-	-	-	-	(43,950)	-	-	-	(43,950)
D3	111年度淨利	-	-	-	-	3,621	2,322	(24,528)	-	(18,585)
D5	111年度其他綜合損益	-	-	-	-	(40,329)	2,322	(24,528)	-	(62,535)
	本期綜合損益總額	-	-	-	-	-	-	-	-	-
L1	庫藏股買回	-	-	-	-	-	-	-	(40,009)	(40,009)
L3	庫藏股註銷	(7,690)	(56)	-	-	(32,263)	-	-	40,009	-
Q1	處分透過其他綜合損益按公允價值衡量之權益工具	-	-	-	-	3,915	-	(3,915)	-	-
Z1	民國111年12月31日餘額	\$292,600	\$7,285	\$270,789	\$89,154	\$2,139,097	\$1,320	\$113,955	\$14	\$2,683,636
A1	民國112年1月1日餘額	\$292,600	\$7,285	\$270,789	\$89,154	\$2,139,097	\$1,320	\$113,955	\$14	\$2,683,636
B3	111年度盈餘指撥及分配	-	-	-	26,120	(26,120)	-	-	-	-
B5	提列特別盈餘公積	-	-	-	-	(35,112)	-	-	-	(35,112)
D1	普通股現金股利	-	-	-	-	164,135	-	-	-	164,135
D3	112年度淨利	-	-	-	-	317	(1,509)	(34,339)	-	(35,531)
D5	112年度其他綜合損益	-	-	-	-	164,452	(1,509)	(34,339)	-	128,604
	本期綜合損益總額	-	-	-	-	-	-	-	-	-
M7	對子公司所有權權益變動	-	1,262	-	-	-	-	-	-	1,262
Q1	處分透過其他綜合損益按公允價值衡量之權益工具	-	-	-	-	(29,000)	-	29,000	-	-
Z1	民國112年12月31日餘額	\$292,600	\$8,547	\$270,789	\$115,274	\$2,213,317	\$2,829	\$119,294	\$14	\$2,778,390



會計主管：陳玉菁



(請參閱個體財務報表附註)

經理人：黃仲康



董事長：華盛國際投資股份有限公司

台聯國際投資股份有限公司



民國一二年及一二年三月三十一日

單位：新台幣千元

代碼	項 目	一二年	一二年	項 目	一二年	一二年
AAAA	營業活動之現金流量：			投資活動之現金流量：		
A10000	本期稅前淨(損)利	\$163,908	\$ (42,875)	取得透過其他綜合損益按公允價值衡量之金融資產	B00010	\$ (15,000)
A20000	調整項目：			透過其他綜合損益按公允價值衡量之金融資產減損撥回	B00030	903
A20010	不影響現金流量之收益費損項目：			取得透過損益按公允價值衡量之金融資產	B00040	(307,202)
A20100	折舊費用	2,330	2,304	處分透過損益按公允價值衡量之金融資產	B00200	96,030
A20400	透過損益按公允價值衡量金融資產及負債之淨利益(損失)	(139,127)	47,553	取得透過損益按公允價值衡量之金融資產	B00100	(15,929)
A20900	利息費用	5,333	24	取得採用權益法之投資	B01800	(792,246)
A21200	利息收入	(13,189)	(1,541)	採用權益法之被投資公司減資退股款	B02400	278,000
A21300	股利收入	(4,704)	(14,320)	取得不動產、廠房及設備	B02700	(408)
A22400	採用權益法認列之子公司、關聯企業及合資(利益)損失之份額	(55,334)	(5,986)	存出保證金增加	B03700	(10)
A30000	與營業活動相關之資產/負債變動數：			收取之利息	B07500	2,890
A31150	應收帳款減少(增加)	(1,526)	1,085	投資活動之淨現金流(出)入	BBBB	9,622
A31160	應收帳款－關係人減少(增加)	(388)	1,573			(753,875)
A31180	其他應收款減少(增加)	124	(57)	籌資活動之現金流量：		
A31200	存貨減少(增加)	(29,201)	(21,033)	短期借款增加	CCCC	446,200
A31230	預付款項減少(增加)	(346)	(151)	存入保證金增加	C00100	-
A31240	其他流動資產減少(增加)	255	78	存入保證金減少	C03000	(201)
A32125	合約負債(減少)增加	(2,030)	1,087	租賃負債本金償還	C04020	(553)
A32130	應付票據(減少)增加	(30)	30	發放現金股利	C04500	(35,112)
A32150	應付帳款(減少)增加	(2,860)	301	庫藏股票買回成本	C04900	(40,009)
A32180	其他應付款(減少)增加	15,754	(4,115)	支付之利息	C05600	(24)
A32230	其他流動負債(減少)增加	646	944	籌資活動之淨現金流(出)入		(4,928)
A33000	營運產生之現金流量	(60,385)	(35,099)			405,406
A33200	收取之股利	18,098	64,040	本期現金及約當現金淨減少數	EEEE	(390,962)
A33500	支付之所得稅	(206)	(13,842)	期初現金及約當現金餘額	E00100	491,321
AAAA	營業活動之淨現金流(出)入	(42,493)	15,099	期末現金及約當現金餘額	E00200	\$100,359

(請參閱個體財務報表附註)

董事長：華盛國際投資股份有限公司

經理人：黃仲康

會計主管：陳玉菁

台聯電訊股份有限公司

個體財務報表附註

民國一一二年一月一日至十二月三十一日
及民國一一一年一月一日至十二月三十一日
(金額除另予註明外，均以新台幣千元為單位)

一、公司沿革

台聯電訊股份有限公司(以下簡稱本公司)於民國七十九年八月奉准設立，民國八十五年二月二十九日吸收有華科技股份有限公司，主要營業項目為：

- (一) 數位傳輸及交換設備、數據終端設備、線路介面設備(含遙測裝置)、通信交換設備、可程式電源供應器等之製造加工、買賣及安裝工程業務。
- (二) 前項有關產品之進出口貿易。
- (三) 代理前各項有關國內外廠商產品之報價、經銷、投標業務。
- (四) 前各項有關業務之經營及轉投資。
- (五) 除許可業務除外，得經營法令非禁止或限制之業務。

本公司股票自民國九十年十二月起於中華民國證券櫃檯買賣中心上櫃，其註冊地及主要營運據點位於台北市內湖區湖元里瑞光路108號3樓。

二、通過財務報告之日期及程序

本公司民國一一二年度及一一一年度之個體財務報告業經董事會於民國一一三年三月十二日通過發布。

三、新發布及修訂準則及解釋之適用

1. 首次適用國際財務報導準則而產生之會計政策變動

本公司已採用金融監督管理委員會(以下簡稱金管會)已認可且自民國一一二年一月一日以後開始之會計年度適用之國際財務報導準則、國際會計準則、國際財務報導解釋或解釋公告，新準則及修正之首次適用對本公司並無重大影響。

- 2. 截至財務報告通過發布日為止，本公司尚未採用下列國際會計準則理事會已發布且金管會已認可之新發布、修訂及修正準則或解釋：

台聯電訊股份有限公司個體財務報表附註(續)
(金額除另予註明外，均以新台幣千元為單位)

項次	新發布/修正/修訂準則及解釋	國際會計準則理事會 發布之生效日
1	負債分類為流動或非流動(國際會計準則第1號之修正)	民國113年1月1日
2	售後租回中之租賃負債 (國際財務報導準則第16號之修正)	民國113年1月1日
3	合約中之非流動負債(國際會計準則第1號之修正)	民國113年1月1日
4	供應商融資安排(國際會計準則第7號及國際財務報導準則第7號之修正)	民國113年1月1日

(1) 負債分類為流動或非流動(國際會計準則第1號之修正)

此係針對會計準則第1號「財務報表之表達」第69段至76段中負債分類為流動或非流動進行修正。

(2) 售後租回中之租賃負債 (國際財務報導準則第16號之修正)

此係針對國際財務報導準則第16號「租賃」賣方兼承租人於售後租回交易增加額外會計處理以增進準則之一致適用。

(3) 合約中之非流動負債(國際會計準則第1號之修正)

此修正係增進企業提供有關長期債務合約之資訊。說明對於報導期間後十二個月須遵守之合約約定，不影響該等負債於報導期間結束日分類為流動或非流動。

(4) 供應商融資安排(國際會計準則第7號及國際財務報導準則第7號之修正)

此修正除增加供應商融資安排之說明外，並就供應商融資安排新增相關之揭露。

以上為國際會計準則理事會已發布，金管會已認可且自民國113年1月1日以後開始之會計年度適用之新發布、修訂及修正之準則或解釋，本公司經評估新公布或修正準則、或解釋對本公司並無重大影響。

3. 截至財務報告通過發布日為止，本公司未採用下列國際會計準則理事會已發布但金管會尚未認可之新發布、修訂及修正準則或解釋：

台聯電訊股份有限公司個體財務報表附註(續)
(金額除另予註明外，均以新台幣千元為單位)

項次	新發布/修正/修訂準則及解釋	國際會計準則理事會 發布之生效日
1	國際財務報導準則第 10 號「合併財務報表」及國際會計準則第 28 號「投資關聯企業及合資」之修正－投資者與其關聯企業或合資間之資產出售或投入	待國際會計準則理事會決定
2	國際財務報導準則第 17 號「保險合約」	民國 112 年 1 月 1 日
3	缺乏可兌換性(國際會計準則第 21 號之修正)	民國 114 年 1 月 1 日

(1) 國際財務報導準則第 10 號「合併財務報表」及國際會計準則第 28 號「投資關聯企業及合資」之修正－投資者與其關聯企業或合資間之資產出售或投入

此計畫係為處理國際財務報導準則第 10 號「合併財務報表」與國際會計準則第 28 號「投資關聯企業及合資」間，有關以子公司作價投資關聯企業或合資而喪失控制之不一致。國際會計準則第 28 號規定投入非貨幣性資產以交換關聯企業或合資之權益時，應依順流交易之處理方式銷除所產生利益或損失之份額；國際財務報導準則第 10 號則規定應認列喪失對子公司之控制時之全數利益或損失。此修正限制國際會計準則第 28 號之前述規定，當構成國際財務報導準則第 3 號所定義為業務之資產出售或投入時，其所產生之利益或損失應全數認列。

此修正亦修改國際財務報導準則第 10 號使得投資者與其關聯企業或合資間，當出售或投入不構成國際財務報導準則第 3 號所定義業務之子公司時，其產生之利益或損失，僅就非屬投資者所享有份額之範圍認列。

(2) 國際財務報導準則第 17 號「保險合約」

此準則提供保險合約全面性之模型，含括所有會計相關部分(認列、衡量、表達及揭露原則)，準則之核心為一般模型，於此模型下，原始認列以履約現金流量及合約服務邊際兩者之合計數衡量保險合約群組；於每一報導期間結束日之帳面金額為剩餘保障負債及已發生理賠負債兩者之總和。

除一般模型外，並提供具直接參與特性合約之特定適用方法(變動收費法)；及短期合約之簡化法(保費分攤法)。

台聯電訊股份有限公司個體財務報表附註(續)
(金額除另予註明外，均以新台幣千元為單位)

此準則於民國 106 年 5 月發布後，另於民國 109 年及 110 年發布修正，該等修正除於過渡條款中將生效日延後 2 年(亦即由原先民國 110 年 1 月 1 日延後至民國 112 年 1 月 1 日)並提供額外豁免外，並藉由簡化部分規定而降低採用此準則成本，以及修改部分規定使部分情況更易於解釋。此準則之生效將取代過渡準則(亦即國際財務報導準則第 4 號「保險合約」)

(3) 缺乏可兌換性(國際會計準則第21號之修正)

此修正係說明貨幣間之可兌換性與缺乏可兌換性，及貨幣缺乏可兌換性時之匯率如何決定，並就貨幣缺乏可兌換性時增加額外之揭露規定。該等修正自民國114年1月1日以後開始之會計年度適用。

以上國際會計準則理事會已發布但金管會尚未認可之準則或解釋，其實際適用日期以金管會規定為準，本公司經評估新公布或修正準則、或解釋對本公司並無重大影響。

四、重大會計政策之彙總說明

1. 遵循聲明

本公司民國一一二年度及一一一年度之個體財務報告係依據證券發行人財務報告編製準則編製。

2. 編製基礎

本公司依據證券發行人財務報告編製準則編製個體財務報告。依據證券發行人財務報告編製準則第21條規定，個體財務報告當期損益及其他綜合損益與合併基礎編製之財務報告中當期損益及其他綜合損益歸屬於母公司業主之分攤數相同，且個體財務報告業主權益與合併基礎編製之財務報告中歸屬於母公司業主之權益相同。因此，投資子公司於個體財務報告係以「採用權益法之投資」表達，並作必要之評價調整。

個體財務報表除以公允價值衡量之金融工具外，係以歷史成本為編製基礎。除另行註明者外，個體財務報表均以新台幣千元為單位。

台聯電訊股份有限公司個體財務報表附註(續)
(金額除另予註明外，均以新台幣千元為單位)

3. 外幣交易

本公司之個體財務報表係以本公司之功能性貨幣新台幣表達。

外幣交易係以交易日匯率換算為其功能性貨幣記錄。於每一報導期間結束日，外幣貨幣性項目以該日收盤匯率換算；以公允價值衡量之外幣非貨幣性項目，以衡量公允價值當日之匯率換算；以歷史成本衡量之外幣非貨幣性項目，以原始交易日之匯率換算。

除下列所述者外，因交割或換算貨幣性項目所產生之兌換差額，於發生當期認列為損益：

- (1) 為取得符合要件之資產所發生之外幣借款，其產生之兌換差額若視為對利息成本之調整者，為借款成本之一部分，予以資本化作為該項資產之成本。
- (2) 適用國際財務報導準則第9號「金融工具」之外幣項目，依金融工具之會計政策處理。
- (3) 構成報導個體對國外營運機構淨投資一部分之貨幣性項目，所產生之兌換差額原始係認列為其他綜合損益，並於處分該淨投資時，自權益重分類至損益。

當非貨幣性項目之利益或損失認列為其他綜合損益時，該利益或損失之任何兌換組成部分認列為其他綜合損益。當非貨幣性項目之利益或損失認列為損益時，該利益或損失之任何兌換組成部分認列為損益。

4. 外幣財務報表之換算

本公司之每一國外營運機構係自行決定其功能性貨幣，並以該功能性貨幣衡量其財務報表。編製個體財務報表時，國外營運機構之資產與負債係以該資產負債表日之收盤匯率換算為新台幣，收益及費損項目係以當期平均匯率換算。因換算而產生之兌換差額認列為其他綜合損益，並於處分該國外營運機構時，將先前已認列於其他綜合損益並累計於權益項下之單獨組成部分之累計兌換差額，於認列處分損益時，自權益重分類至損益。對國外營運機構喪失控制重大影響或聯合控制但仍保留部分權益時，亦按處分處理。

台聯電訊股份有限公司個體財務報表附註(續)
(金額除另予註明外，均以新台幣千元為單位)

在未喪失控制下部分處分包含國外營運機構之子公司時，按比例將認列於其他綜合損益之累計兌換差額以「採用權益法之投資」調整，而不認列為損益；在未喪失重大影響或聯合控制下，部分處分包含國外營運機構之關聯企業或聯合控制個體時，累計兌換差額則按比例重分類至損益。

本公司因收購國外營運機構產生之商譽及對其資產與負債帳面金額所作之公允價值調整，視為該國外營運機構之資產及負債，並以其功能性貨幣列報。

5. 資產與負債區分流動與非流動之分類標準

有下列情況之一者，分類為流動資產，非屬流動資產，則分類為非流動資產：

- (1) 預期於正常營業週期中實現該資產，或意圖將其出售或消耗。
- (2) 主要為交易目的而持有該資產。
- (3) 預期於報導期間後十二個月內實現該資產。
- (4) 現金或約當現金，但於報導期間後至少十二個月將該資產交換或用以清償負債受到限制者除外。

有下列情況之一者，分類為流動負債，非屬流動負債，則分類為非流動負債：

- (1) 預期於其正常營業週期中清償該負債。
- (2) 主要為交易目的而持有該負債。
- (3) 預期於報導期間後十二個月內到期清償該負債。
- (4) 不能無條件將清償期限遞延至報導期間後至少十二個月之負債。負債之條款，可能依交易對方之選擇，以發行權益工具而導致其清償者，並不影響其分類。

6. 現金及約當現金

現金及約當現金係庫存現金、活期存款及可隨時轉換成定額現金且價值變動風險甚小之短期並具高度流動性之定期存款或投資(包括合約期間三個月內之定期存款)。

台聯電訊股份有限公司個體財務報表附註(續)
(金額除另予註明外，均以新台幣千元為單位)

7. 金融工具

金融資產與金融負債於本公司成為該金融工具合約條款之一方時認列。

符合國際財務報導準則第9號「金融工具」適用範圍之金融資產與金融負債，於原始認列時，係依公允價值衡量，直接可歸屬於金融資產與金融負債(除分類為透過損益按公允價值衡量之金融資產及金融負債外)取得或發行之交易成本，係從該金融資產及金融負債之公允價值加計或減除。

(1) 金融資產之認列與衡量

本公司所有慣例交易金融資產之認列與除列，採交易日會計處理。

本公司以下列兩項為基礎將金融資產分類為後續按攤銷後成本衡量、透過其他綜合損益按公允價值衡量或透過損益按公允價值衡量之金融資產：

- A. 管理金融資產之經營模式
- B. 金融資產之合約現金流量特性

按攤銷後成本衡量之金融資產

同時符合下列兩條件之金融資產，按攤銷後成本衡量，並以應收票據、應收帳款、按攤銷後成本衡量之金融資產及其他應收款等項目列報於資產負債表：

- A. 管理金融資產之經營模式：持有金融資產以收取合約現金流量
- B. 金融資產之合約現金流量特性：現金流量完全為支付本金及流通在外本金金額之利息

此等金融資產(不包括涉及避險關係者)後續以攤銷後成本【原始認列時衡量之金額，減除已償付之本金，加計或減除該原始金額與到期金額間差額之累積攤銷數(使用有效利息法)，並調整備抵損失】衡量。於除列、透過攤銷程序或認列減損利益或損失時，將其利益或損失認列於損益。

以有效利息法(以有效利率乘以金融資產總帳面金額)或下列情況計算之利息，則認列於損益：

- A. 如屬購入或創始之信用減損金融資產，以信用調整後有效利率乘以金融資產攤銷後成本
- B. 非屬前者，惟後續變成信用減損者，以有效利率乘以金融資產攤銷後成本

台聯電訊股份有限公司個體財務報表附註(續)
(金額除另予註明外，均以新台幣千元為單位)

透過其他綜合損益按公允價值衡量之金融資產

同時符合下列兩條件之金融資產，按透過其他綜合損益按公允價值衡量，並以透過其他綜合損益按公允價值衡量之金融資產列報於資產負債表：

- A. 管理金融資產之經營模式：收取合約現金流量及出售金融資產
- B. 金融資產之合約現金流量特性：現金流量完全為支付本金及流通在外本金金額之利息

此類金融資產相關損益之認列說明如下：

- A. 除列或重分類前，除減損利益或損失與外幣兌換損益認列於損益外，其利益或損失係認列於其他綜合損益
- B. 除列時，先前認列於其他綜合損益之累積利益或損失係自權益重分類至損益作為重分類調整
- C. 以有效利息法(以有效利率乘以金融資產總帳面金額)或下列情況計算之利息，則認列於損益：
 - (a) 如屬購入或創始之信用減損金融資產，以信用調整後有效利率乘以金融資產攤銷後成本
 - (b) 非屬前者，惟續後變成信用減損者，以有效利率乘以金融資產攤銷後成本

此外，對於屬國際財務報導準則第9號適用範圍之權益工具，且該權益工具既非持有供交易，亦非適用國際財務報導準則第3號之企業合併中之收購者所認列之或有對價，於原始認列時，選擇(不可撤銷)將其後續公允價值變動列報於其他綜合損益。列報於其他綜合損益中之金額後續不得移轉至損益(處分該等權益工具時，將列入其他權益項目之累積金額，直接轉入保留盈餘)，並以透過其他綜合損益按公允價值衡量之金融資產列報於資產負債表。投資之股利則認列於損益，除非該股利明顯代表部分投資成本之回收。

透過損益按公允價值衡量之金融資產

除前述符合特定條件而按攤銷後成本衡量或透過其他綜合損益按公允價值衡量外，金融資產均採透過損益按公允價值衡量，並以透過損益按公允價值衡量之金融資產列報於資產負債表。

此類金融資產以公允價值衡量，其再衡量產生之利益或損失認列為損益，該認列為損益之利益或損失包含該金融資產所收取之任何股利或利息。

台聯電訊股份有限公司個體財務報表附註(續)
(金額除另予註明外，均以新台幣千元為單位)

(2) 金融資產減損

本公司對透過其他綜合損益按公允價值衡量之債務工具投資及按攤銷後成本衡量之金融資產，係以預期信用損失認列並衡量備抵損失。透過其他綜合損益按公允價值衡量之債務工具投資係將備抵損失認列於其他綜合損益，且不減少該投資之帳面金額。

本公司以反映下列各項之方式衡量預期信用損失：

- A. 藉由評估各可能結果而決定之不偏且以機率加權之金額
- B. 貨幣時間價值
- C. 與過去事項、現時狀況及未來經濟狀況預測有關之合理且可佐證之資訊
(於資產負債表日無須過度成本或投入即可取得者)

衡量備抵損失之方法說明如下：

- A. 按12個月預期信用損失金額衡量：包括金融資產自原始認列後信用風險未顯著增加，或於資產負債表日判定為信用風險低者。此外，亦包括前一報導期間按存續期間預期信用損失金額衡量備抵損失，但於本期資產負債表日不再符合自原始認列後信用風險已顯著增加之條件者。
- B. 存續期間預期信用損失金額衡量：包括金融資產自原始認列後信用風險已顯著增加，或屬購入或創始之信用減損金融資產。
- C. 對於屬國際財務報導準則第15號範圍內之交易所產生之應收帳款或合約資產，本公司採用存續期間預期信用損失金額衡量備抵損失。
- D. 對於屬國際財務報導準則第16號範圍內之交易所產生之應收租賃款，本公司採用存續期間預期信用損失金額衡量備抵損失。

本公司於每一資產負債表日，以比較金融工具於資產負債表日與原始認列日之違約風險之變動，評估金融工具於原始認列後之信用風險是否已顯著增加。另與信用風險相關資訊請詳附註十二。

(3) 金融資產除列

本公司持有之金融資產於符合下列情況之一時除列：

- A. 來自金融資產現金流量之合約權利終止。
- B. 已移轉金融資產且將該資產所有權之幾乎所有風險及報酬移轉予他人。
- C. 既未移轉亦未保留資產所有權之幾乎所有風險及報酬，但已移轉對資產之控制。

台聯電訊股份有限公司個體財務報表附註(續)
(金額除另予註明外，均以新台幣千元為單位)

一金融資產整體除列時，其帳面金額與已收取或可收取對價加計認列於其他綜合損益之任何累計利益或損失總和間之差額係認列於損益。

(4) 金融負債及權益工具

負債或權益之分類

本公司發行之負債及權益工具係依據合約協議之實質與金融負債及權益工具之定義分類為金融負債或權益。

權益工具

權益工具係指表彰本公司於資產減除所有負債後剩餘權益之任何合約，本公司發行之權益工具係以取得之價款扣除直接發行成本後之金額認列。

金融負債

符合國際財務報導準則第9號適用範圍之金融負債於原始認列時，分類為透過損益按公允價值衡量之金融負債或以攤銷後成本衡量之金融負債。

以攤銷後成本衡量之金融負債

以攤銷後成本衡量之金融負債包括應付款項及借款等，於原始認列後，續後以有效利息法衡量。當金融負債除列及透過有效利息法攤提時，將其相關損益及攤銷數認列於損益。

攤銷後成本之計算考量取得時之折價或溢價及交易成本。

金融負債之除列

當金融負債之義務解除、取消或失效時，則除列該金融負債。

當本公司與債權人間就具重大差異條款之債務工具進行交換，或對現有金融負債之全部或部分條款作重大修改(不論是否因財務困難)，以除列原始負債並認列新負債之方式處理，除列金融負債時，將其帳面金額與所支付或應支付對價總額(包括移轉之非現金資產或承擔之負債)間之差額認列於損益。

(5) 金融資產及負債之互抵

金融資產及金融負債僅於已認列金額目前具互抵之法律行使權利且有意圖以淨額交割或同時變現資產及清償負債時，方能予以互抵並以淨額列示於資產負債表。

台聯電訊股份有限公司個體財務報表附註(續)
(金額除另予註明外，均以新台幣千元為單位)

8. 公允價值衡量

公允價值係指於衡量日，市場參與者間在有秩序之交易中出售某一資產所能收取或移轉某一負債所需支付之價格。公允價值衡量假設該出售資產或移轉負債之交易發生於下列市場之一：

- (1) 該資產或負債之主要市場，或
- (2) 若無主要市場，該資產或負債之最有利市場

主要或最有利市場必須是公司所能進入以進行交易者。

資產或負債之公允價值衡量係使用市場參與者於定價資產或負債時會使用之假設，其假設該等市場參與者依其經濟最佳利益為之。

非金融資產之公允價值衡量考量市場參與者藉由將該資產用於其最高及最佳使用或藉由將該資產出售予會將該資產用於其最高及最佳使用之另一市場參與者，以產生經濟效益之能力。

本公司採用在相關情況下適合且有足夠資料可得之評價技術以衡量公允價值，並最大化攸關可觀察輸入值之使用且最小化不可觀察輸入值之使用。

9. 採用權益法之投資

本公司對子公司之投資係依據證券發行人財務報告編製準則第21條之規定，以「採用權益法之投資」表達並作必要之評價調整，以使個體財務報告當期損益及其他綜合損益與合併基礎編製之財務報告中當期損益及其他綜合損益歸屬於母公司業主之分攤數相同，且個體財務報告業主權益與合併基礎編製之財務報告中歸屬於母公司業主之權益相同。此等調整主要係考量投資子公司於合併財務報表依據國際財務報導準則第10號「合併財務報表」之處理及不同報導個體層級適用國際財務報導準則之差異，並借記或貸記「採用權益法之投資」、「採用權益法之子公司、關聯企業及合資損益份額」或「採用權益法之子公司、關聯企業及合資其他綜合損益份額」等科目。

本公司對關聯企業之投資除分類為待出售資產外，係採用權益法處理。關聯企業係指本公司對其有重大影響者。合資係指本公司對聯合協議(具聯合控制者)之淨資產具有權利者。

於權益法下，投資關聯企業或合資於資產負債表之列帳，係以成本加計取得後本公司對該關聯企業或合資淨資產變動數依持股比例認列之金額。對關聯企業或合資投資之帳面金額及其他相關長期權益於採用權益法減少至零後，於發生法定義務、推定義務或已代關聯企業支付款項之範圍內，認列額外損失及負債。本公司與關聯企業或合資間交易所產生之未實現損益，則依其對關聯企業或合資之權益比例銷除。

台聯電訊股份有限公司個體財務報表附註(續)
(金額除另予註明外，均以新台幣千元為單位)

當關聯企業或合資之權益變動並非因損益及其他綜合損益項目而發生且不影響本公司對其持股比例時，本公司係按持股比例認列相關所有權權益變動。因而所認列之資本公積於後續處分關聯企業或合資時，係按處分比例轉列損益。

關聯企業或合資增發新股時，本公司未按持股比例認購致使投資比例發生變動，因而使本公司對該關聯企業或合資所享有之淨資產持份發生增減者，以「資本公積」及「採用權益法之投資」調整該增減數。於投資比例變動為減少時，另將先前已認列於其他綜合損益之相關項目，依減少比例重分類至損益或其他適當科目。前述所認列之資本公積於後續處分關聯企業或合資時，係按處分比例轉列損益。

關聯企業或合資之財務報表係就與集團相同之報導期間編製，並進行調整以使其會計政策與本公司之會計政策一致。

本公司於每一報導期間結束日依國際會計準則第28號「投資關聯企業及合資」之規定確認是否有客觀證據顯示對關聯企業或合資之投資發生減損，若有減損之客觀證據，本公司即依國際會計準則第36號「資產減損」之規定以關聯企業或合資之可回收金額與帳面金額間之差異數計算減損金額，並將該金額認列於對關聯企業或合資之損益中。前述可回收金額如採用該投資之使用價值，本公司則依據下列估計決定相關使用價值：

- (1) 本公司所享有關聯企業或合資估計未來產生現金流量現值之份額，包括關聯企業或合資因營運所產生之現金流量及最終處分該投資所得之價款；或
- (2) 本公司預期由該投資收取股利及最終處分該投資所產生之估計未來現金流量現值。

因構成投資關聯企業或合資帳面金額之商譽組成項目，並未單獨認列，故無須對其適用國際會計準則第36號「資產減損」商譽減損測試之規定。

當喪失對關聯企業之重大影響或對合資之聯合控制時，本公司係以公允價值衡量並認列所保留之投資部分。喪失重大影響或聯合控制時，該投資關聯企業或合資之帳面金額與所保留投資之公允價值加計處分所得價款間之差額，則認列為損益。此外，當對關聯企業之投資成為對合資之投資，或對合資之投資成為對關聯企業之投資時，本公司持續適用權益法而不對保留權益作再衡量。

10. 存貨

存貨以實際成本入帳，採用永續盤存制。成本之計算則採用加權平均法，以成本與淨變現價值孰低法評價，在比較成本與淨變現價值孰低時，採逐項比較法。

成本係指為使存貨達到可供銷售或可供生產之狀態及地點所產生之成本，其中原物料係以實際進貨成本，採加權平均法計算；在製品及製成品包括直接原料、直接人工及製造費用(固定製造費用係以正常產能分攤)，採加權平均法計算。

淨變現價值指在正常情況下，估計售價減除至完工尚需投入之成本及銷售費用後之餘額。

台聯電訊股份有限公司個體財務報表附註(續)
(金額除另予註明外，均以新台幣千元為單位)

勞務提供係依據國際財務報導準則第15號之規定處理，非屬存貨範圍。

11. 不動產、廠房及設備

不動產、廠房及設備係以取得成本為認列基礎，並減除累計折舊及累計減損後列示，前述成本包含不動產、廠房及設備之拆卸、移除及復原其所在地點之成本及因未完工程所產生之必要利息支出。不動產、廠房及設備之各項組成若屬重大，則單獨提列折舊。當不動產、廠房及設備之重大組成項目須被定期重置，本公司將該項目視為個別資產並以特定耐用年限及折舊方法分別認列。該等被重置部分之帳面金額，則依國際會計準則第16號「不動產、廠房及設備」除列規定予以除列。重大檢修成本若符合認列條件，係視為替換成本而認列為廠房及設備帳面金額之一部分，其他修理及維護支出則認列至損益。

折舊係以直線法按下列資產之估計耐用年限計提：

資產項目	耐用年限
房屋及建築	50年
機器設備	3~8年
運輸設備	5年
辦公設備	3~5年
租賃改良	3年
使用權資產	5年

不動產、廠房及設備之項目或任一重要組成部分於原始認列後，若予處分或預期未來不會因使用或處分而有經濟效益之流入，則予以除列並認列損益。

不動產、廠房及設備之殘值、耐用年限及折舊方法係於每一財務年度終了時評估，若預期值與先前之估計不同時，該變動視為會計估計值變動。

12. 投資性不動產

本公司自有之投資性不動產係以原始成本衡量，並包含取得該項資產之交易成本。投資性不動產之帳面金額包括於達到成本可認列之條件下，因修繕或新增現有投資性不動產而投入之成本，但一般日常發生之維修費用則不作為其成本之一部分。於原始認列後，除依國際財務報導準則第5號「待出售非流動資產及停業單位」符合分類為待出售(或包括於分類為待出售之處分群組中)之條件者外。

折舊係以直線法按下列資產之估計耐用年限計提：

資產項目	耐用年限
建築物	50年

投資性不動產在處分、或永久不再使用且預期無法由處分產生未來經濟效益之情況下，即予以除列並認列損益。

台聯電訊股份有限公司個體財務報表附註(續)
(金額除另予註明外，均以新台幣千元為單位)

本公司依資產實際用途決定轉入或轉出投資性不動產。

當不動產符合或不再符合投資性不動產定義且有證據顯示用途改變時，本公司將不動產轉列為投資性不動產或從投資性不動產轉出。

13. 租賃

本公司就合約成立日評估該合約是否係屬(或包含)租賃。若合約轉讓對已辨認資產之使用之控制權一段時間以換得對價，該合約係屬(或包含)租賃。為評估合約是否轉讓對已辨認資產之使用之控制權一段時間，本公司評估在整個使用期間是否具有下列兩者：

- (1) 取得來自使用已辨認資產之幾乎所有經濟效益之權利；及
- (2) 主導已辨認資產之使用之權利。

對於合約係屬(或包含)租賃者，本公司將合約中每一租賃組成部分作為單獨租賃，並與合約中之非租賃組成部分分別處理。對於合約包含一項租賃組成部分以及一項或多項之額外租賃或非租賃組成部分者，本公司以每一租賃組成部分之相對單獨價格及非租賃組成部分之彙總單獨價格為基礎，將合約中之對價分攤至該租賃組成部分。租賃及非租賃組成部分之相對單獨價格，以出租人(或類似供應者)分別對該組成部分(或類似組成部分)收取之價格為基礎決定。若可觀察之單獨價格並非隨時可得，本公司最大化可觀察資訊之使用以估計該單獨價格。

公司為承租人

除符合並選擇短期租賃或低價值標的資產之租賃外，當本公司係租賃合約之承租人時，對所有租賃認列使用權資產及租賃負債。

本公司於開始日，按於該日尚未支付之租賃給付之現值衡量租賃負債。若租賃隱含利率容易確定，租賃給付使用該利率折現。若該利率並非容易確定，使用承租人增額借款利率。於開始日，計入租賃負債之租賃給付，包括與租賃期間內之標的資產使用權有關且於該日尚未支付之下列給付：

- (1) 固定給付(包括實質固定給付)，減除可收取之任何租賃誘因；
- (2) 取決於某項指數或費率之變動租賃給付(採用開始日之指數或費率原始衡量)；
- (3) 殘值保證下承租人預期支付之金額；
- (4) 購買選擇權之行使價格，若本公司可合理確定將行使該選擇權；及
- (5) 租賃終止所須支付之罰款，若租賃期間反映承租人將行使租賃終止之選擇權。

開始日後，本公司按攤銷後成本基礎衡量租賃負債，以有效利率法增加租賃負債帳面金額，反映租賃負債之利息；租賃給付之支付減少租賃負債帳面金額。

本公司於開始日，按成本衡量使用權資產，使用權資產之成本包含：

台聯電訊股份有限公司個體財務報表附註(續)
(金額除另予註明外，均以新台幣千元為單位)

- (1) 租賃負債之原始衡量金額；
- (2) 於開始日或之前支付之任何租賃給付，減除收取之任何租賃誘因；
- (3) 承租人發生之任何原始直接成本；及
- (4) 承租人拆卸、移除標的資產及復原其所在地點，或將標的資產復原至租賃之條款及條件中所要求之狀態之估計成本。

使用權資產後續衡量以成本減除累計折舊及累計減損損失後列示，亦即適用成本模式衡量使用權資產。

若租賃期間屆滿時標的資產所有權移轉予本公司，或若使用權資產之成本反映本公司將行使購買選擇權，則自開始日起至標的資產耐用年限屆滿時，對使用權資產提列折舊。否則，本公司自開始日起至使用權資產之耐用年限屆滿時或租賃期間屆滿時兩者之較早者，對使用權資產提列折舊。

本公司適用國際會計準則第36號「資產減損」判定使用權資產是否發生減損並處理任何已辨認之減損損失。

除符合並選擇短期租賃或低價值標的資產之租賃外，本公司於資產負債表列報使用權資產及租賃負債，並於綜合損益表分別列報與租賃相關之折舊費用及利息費用。

本公司對短期租賃及低價值標的資產之租賃，選擇按直線基礎或另一種有系統之基礎，將有關該等租賃之租賃給付於租賃期間認列為費用。

公司為出租人

本公司於合約成立日將其每一租賃分類為營業租賃或融資租賃。租賃如移轉附屬於標的資產所有權之幾乎所有風險與報酬，係分類為融資租賃；若未移轉，則分類為營業租賃。於開始日，本公司於資產負債表認列融資租賃下所持有之資產，並按租賃投資淨額將其表達為應收融資租賃款。

對於合約包含租賃組成部分以及非租賃組成部分，本公司適用國際財務報導準則第15號規定分攤合約中之對價。

本公司按直線基礎或另一種有系統之基礎，將來自營業租賃之租賃給付認列為租金收入。對於營業租賃之非取決於某項指數或費率之變動租賃給付，於發生時認列為租金收入。

14. 非金融資產之減損

本公司於每一報導期間結束日評估所有適用國際會計準則第36號「資產減損」之資產是否存有減損跡象。如有減損跡象或須針對某一資產每年定期進行減損測試，本公司即以個別資產或資產所屬之現金產生單位進行測試。減損測試結果如資產或資產所屬現金產生單位之帳面金額大於其可回收金額，則認列減損損失。可回收金額為淨公允價值或使用價值之較高者。

台聯電訊股份有限公司個體財務報表附註(續)
(金額除另予註明外，均以新台幣千元為單位)

本公司於每一報導期間結束日針對資產，評估是否有跡象顯示先前已認列之減損損失可能已不存在或減少。如存有此等跡象，本公司即估計該資產或現金產生單位之可回收金額。若可回收金額因資產之估計服務潛能變動而增加時，則迴轉減損。惟迴轉後帳面金額不超過資產在未認列減損損失情況下，減除應提列折舊或攤銷後之帳面金額。

繼續營業單位之減損損失及迴轉數係認列於損益。

15. 庫藏股票

本公司及子公司於取得本公司股票(庫藏股票)時係以取得成本認列並作為權益之減項。庫藏股票交易之價差認列於權益項下。

16. 收入認列

本公司與客戶合約之收入主要包括銷售商品及提供技術服務，會計處理分別說明如下：

銷售商品

本公司製造並銷售商品，於承諾之商品運送至客戶端且客戶取得其控制(即客戶主導該商品之使用並取得該商品之幾乎所有剩餘效益之能力)時認列收入，主要商品為通訊設備，以合約敘明之價格為基礎認列收入，其餘銷售商品之交易，通常附有數量折扣(以特定期間累積銷售總額為基礎)。因此，收入以合約敘明之價格為基礎，並減除估計之數量折扣金額。本公司以累積經驗並採期望值估計數量折扣產生之變動對價，惟其範圍僅限於與變動對價相關之不確定性於後續消除時，所認列之累計收入金額高度很有可能不會發生重大迴轉之部分。在協議之特定期間，對預期之數量折扣亦相對認列退款負債。

本公司提供之保固係基於所提供之商品會如客戶預期運作之保證，並依國際會計準則第37號之規定處理。

本公司銷售商品交易之授信期間為30天~90天，大部分合約於商品移轉控制且具有無條件收取對價之權利時，即認列應收帳款，該等應收帳款通常期間短且不具重大財務組成部分。

提供技術服務

本公司提供之技術服務主要所出售之通訊設備提供之維修服務等，該等服務屬單獨定價或協商，係以合約期間為基礎提供檢測報告服務，由於本公司係於合約期間提供最終檢測報告，屬於某一時點滿足之履約義務，故於客戶取得其控制時認列收入。

台聯電訊股份有限公司個體財務報表附註(續)
(金額除另予註明外，均以新台幣千元為單位)

本公司大部分合約協議價款係於維修服務提供後之合約期間平均收取，當具有已移轉勞務予客戶惟仍未具無條件收取對價之權利時，即認列合約資產。然有部分合約，由於簽約時即先向客戶收取部分對價，本公司承擔須於續後提供勞務之義務，故認列為合約負債。

本公司前述合約負債轉列收入之期間通常不超過一年，並未導致重大財務組成部分之產生。

利息收入

以攤銷後成本衡量之金融資產(包括放款及應收款及持有至到期日金融資產)及備供出售金融資產，其利息收入係以有效利率法估列，並將利息收入認列於損益。

股利收入

當本公司有權收取股利時，方認列相關股利收入。

租賃收入

本公司按直線基礎或另一種有系統之基礎，將來自營業租賃之租賃給付認列為租金收入。對於營業租賃之非取決於某項指數或費率之變動租賃給付，於發生時認列為租金收入。

17. 借款成本

直接可歸屬於取得、建造或生產符合要件之資產的借款成本，予以資本化為該資產成本之一部分。其他所有借款成本則認列為發生期間之費用。借款成本係包括與舉借資金有關而發生之利息及其他成本。

18. 退職後福利計畫

本公司員工退休辦法適用於所有正式任用之員工，員工退休基金全數提存於勞工退休準備金監督委員會管理，並存入退休基金專戶，由於上述退休金係以退休準備金監督委員會名義存入，與本公司完全分離，故未列入上開個體財務報表中。

對於屬確定提撥計畫之退職後福利計畫，本公司每月負擔之員工退休金提撥率，不得低於員工每月薪資百分之六，所提撥之金額認列為當期費用。

對於屬確定福利計畫之退職後福利計畫，依據預計單位福利法於年度報導期間結束日按精算報告提列。淨確定福利負債(資產)再衡量數包括計畫資產報酬與資產上限影響數之任何變動，並減除包含於淨確定福利負債(資產)淨利息之金額，以及精算損益。淨確定福利負債(資產)再衡量數於發生時，列入其他綜合損益項下，並立即認列於保留盈餘。前期服務成本為計畫修正或縮減所產生之確定福利義務現值之變動數，且於下列兩者較早之日期認列為費用：

台聯電訊股份有限公司個體財務報表附註(續)
(金額除另予註明外，均以新台幣千元為單位)

- (1) 當計畫修正或縮減發生時；及
- (2) 當公司認列相關重組成本或離職福利時。

淨確定福利負債(資產)淨利息係由淨確定福利負債(資產)乘以折現率決定，兩者均於年度報導期間開始時決定，再考量該期間淨確定福利負債(資產)因提撥金及福利支付產生之任何變動。

19. 所得稅

所得稅費用(利益)係指包含於決定本期損益中，與當期所得稅及遞延所得稅有關之彙總數。

當期所得稅

與本期及前期之當期所得稅負債(資產)，係以報導期間結束日已立法或實質性立法之稅率及稅法衡量。當期所得稅與認列於其他綜合損益或直接認列於權益之項目有關者，係分別認列於其他綜合損益或權益而非損益。

未分配盈餘加徵營利事業所得稅部分，於股東會決議分配盈餘之日列為所得稅費用。

遞延所得稅

遞延所得稅係就報導期間結束日，資產與負債之課稅基礎與其於資產負債表之帳面金額間所產生之暫時性差異予以計算。

除下列兩者外，所有應課稅暫時性差異皆予認列為遞延所得稅負債：

- (1) 商譽之原始認列；或非屬企業合併交易所產生之資產或負債原始認列，於交易當時既不影響會計利潤亦不影響課稅所得(損失)，且於交易當時並未產生相等之應課稅及可減除暫時性差異。
- (2) 因投資子公司、關聯企業及合資權益所產生，其迴轉時點可控制且於可預見之未來很有可能不會迴轉之應課稅暫時性差異。

除下列兩者外，可減除暫時性差異、未使用課稅損失及未使用所得稅抵減產生之遞延所得稅資產，於很有可能有未來課稅所得之範圍內認列：

- (1) 非屬企業合併交易之資產或負債原始認列所產生之可減除暫時性差異有關，於交易當時既不影響會計利潤亦不影響課稅所得(損失)，且於交易當時並未產生相等之應課稅及可減除暫時性差異。

台聯電訊股份有限公司個體財務報表附註(續)
(金額除另予註明外，均以新台幣千元為單位)

- (2) 與投資子公司、關聯企業及合資權益所產生之可減除暫時性差異有關，僅於可預見之未來很有可能迴轉且迴轉當時有足夠之課稅所得以供該暫時性差異使用之範圍內認列。

遞延所得稅資產及負債係以預期資產實現或負債清償當期之稅率衡量，該稅率並以報導期間結束日已立法或實質性立法之稅率及稅法為基礎。遞延所得稅資產及負債之衡量係反映報導期間結束日預期回收資產或清償負債帳面金額之方式所產生之租稅後果。遞延所得稅與不列於損益之項目有關者，亦不認列於損益，而係依其相關交易認列於其他綜合損益或直接認列於權益。遞延所得稅資產於每一報導期間結束日予以重新檢視並認列。

遞延所得稅資產與負債僅於本期所得稅資產及本期所得稅負債之互抵具有法定執行權，且遞延所得稅係屬同一納稅主體並與由同一稅捐機關課徵之所得稅有關時，可予互抵。

依「國際租稅變革－支柱二規則範本(國際會計準則第12號之修正)」暫時性例外之規定，因此不得認列支柱二所得稅之遞延所得稅資產及負債亦不得揭露其相關資訊。

五、重大會計判斷、估計及假設不確定性之主要來源

本公司編製個體財務報表時，管理階層須於報導期間結束日進行判斷、估計及假設，此將影響收入、費用、資產與負債報導金額及或有負債之揭露。然而，這些重大假設與估計之不確定性可能導致資產或負債之帳面金額須於未來期間進行重大調整之結果。

1. 判斷

在採用本公司會計政策之過程中，管理階層進行下列對個體財務報表金額認列最具有重大影響之判斷：

(1) 投資性不動產

本公司某些不動產持有之目的有一部分係為賺取租金或資本增值，其他部分係供自用。各部分若可單獨出售，則分別以投資性不動產及不動產、廠房及設備處理。各部分若無法單獨出售，則僅在供自用所持有之部分占個別不動產不重大時，始將該不動產分類為投資性不動產項下。

台聯電訊股份有限公司個體財務報表附註(續)
(金額除另予註明外，均以新台幣千元為單位)

(2) 營業租賃承諾—本公司為出租人

本公司對投資性不動產組合已簽訂商業不動產租約。基於對其約定條款之評估，本公司仍保留這些不動產所有權之重大風險及報酬，並將該等租約以營業租賃處理。

2. 估計及假設

於報導期間結束日對有關未來所作之估計及假設不確定性之主要來源資訊，具有導致資產及負債帳面金額於下一財務年度重大調整之重大風險。茲說明如下：

(1) 金融工具之公允價值

當認列於資產負債表之金融資產及金融負債公允價值無法由活絡市場取得時，公允價值將運用評價技術來決定，包括市場法，這些模式所用之假設變動將會影響所報導金融工具之公允價值。請詳附註十二。

(2) 退職後福利計畫

退職後福利計畫之退休金成本與確定福利義務現值係取決於精算評價。精算評價牽涉各種不同假設，包括：折現率及預期薪資之增減變動等。對用以衡量退休金成本與確定福利義務所使用假設之詳細說明請詳附註六。

(3) 所得稅

所得稅的不確定性存在於對複雜稅務法規之解釋、產生未來課稅所得的金額及時點。由於廣泛的國際商業關係與契約的長期性和複雜性，其實際結果與所作假設間產生之差異，或此等假設於未來之改變，可能迫使將已入帳的所得稅利益和費用於未來予以調整。對所得稅之提列，係依據本公司營業所在各國之稅捐機關可能的查核結果，所作之合理估計。所提列的金額是基於不同因素，例如：以往稅務查核經驗及課稅主體與所屬稅捐機關對稅務法規解釋之不同。此解釋之差異，因公司個別企業所在地之情況，而可能產生各種議題。

未使用之課稅損失與所得稅抵減遞轉後期及可減除暫時性差異，係於未來很有可能產生課稅所得或有應課稅暫時性差異之範圍內，認列遞延所得稅資產。決定遞延所得稅資產可認列之金額係以未來課稅所得及應課稅暫時性差異可能發生之時點及水準併同未來之稅務規劃策略為估計之依據。截至民國一十二年十二月三十一日，有關本公司尚未認列之遞延所得稅資產說明請詳附註六。

台聯電訊股份有限公司個體財務報表附註(續)
(金額除另予註明外，均以新台幣千元為單位)

(4) 存貨

存貨淨變現價值之估計值係考量存貨發生毀損、全部或部分過時或售價下跌等情況，以估計時可得之存貨預期變現金額之最可靠證據為之，請詳附註六。

六、重要會計項目之說明

1. 現金及約當現金

	112.12.31	111.12.31
現金	\$417	\$469
支票存款	3,183	1,552
活期存款	96,759	489,300
合計	<u>\$100,359</u>	<u>\$491,321</u>

2. 透過損益按公允價值衡量之金融資產

	112.12.31	111.12.31
強制透過損益按公允價值衡量：		
股票	\$393,993	\$346,016
基金	134,512	129,115
合計	<u>\$528,505</u>	<u>\$475,131</u>
流動	\$527,232	\$473,652
非流動	1,273	1,479
合計	<u>\$528,505</u>	<u>\$475,131</u>

本公司透過損益按公允價值衡量之金融資產提供擔保之情形，請詳附註八。

3. 透過其他綜合損益按公允價值衡量之金融資產

	112.12.31	111.12.31
透過其他綜合損益按公允價值衡量之		
權益工具投資－非流動：		
上市櫃股票	\$-	\$582,404
未上市櫃公司股票	162,958	152,277
合計	<u>\$162,958</u>	<u>\$734,681</u>

截至民國一一二年及一一一年十二月三十一日，本公司累積認列透過其他綜合損益按公允價值衡量之權益工具未實現損失分別為(145,039)千元及(132,619)千元，其變動資訊如下：

台聯電訊股份有限公司個體財務報表附註(續)
(金額除另予註明外，均以新台幣千元為單位)

	112.12.31	111.12.31
	\$(132,619)	\$(109,058)
期初餘額		
本年度未實現評價(損)益：		
鴻威光電(股)公司	18,860	2,329
指南之星創業投資(股)公司	5,780	(7,100)
台科之星創業投資(股)公司	5,260	(6,340)
友上科技(股)公司	3,757	226
高祐精化(股)公司	2,869	(4,094)
新埔之星創業投資(股)公司(註4)	2,413	(2,518)
華科材料科技(股)公司	662	(4,118)
台灣艾思特科技(股)公司	225	(837)
欣德芮(股)公司(註1)	-	2,058
展翊光電(股)公司(註2)	(26)	58
天泰光電(股)公司	(4,602)	48
伊斯酷軟體科技(股)公司	(16,052)	(5,868)
Mentorgroup Investment Inc.	(23,465)	(16,701)
達亞國際(股)公司(註5)	(60,772)	23,211
處分或除列權益工具_將評價之權益轉列保留盈餘		
達亞國際(股)公司(註5)	52,671	-
普訊陸(股)公司(註3)	-	2,385
欣德芮(股)公司(註1)	-	(6,300)
期末餘額	<u><u>\$(145,039)</u></u>	<u><u>\$(132,619)</u></u>

註1：本公司考量投資策略於民國一一一年度增加對欣德芮(股)公司之持股至27.4%，而對該公司具有重大影響力，並以採權益法之投資進行認列及衡量，且將原認列於股東權益項下之評價損益餘額轉列保留盈餘，相關資訊請詳附註六.8。

註2：本公司持有之透過其他綜合損益按公允價值衡量之權益工具投資之未上市櫃股票－展翊光電(股)公司於民國一一一年度辦理減資退回股款128千元。

註3：本公司持有之透過其他綜合損益按公允價值衡量之權益工具投資之未上市櫃股票－普訊陸(股)公司於民國一一一年度退回清算股款288千元，並將以前年度列入其他權益之累積金額2,385千元轉入保留盈餘。

註4：本公司持有之透過其他綜合損益按公允價值衡量之權益工具投資之未上市櫃股票－新埔之星創業投資(股)公司於民國一一一年度辦理減資退回股款547千元。

註5：本公司考量投資策略於民國一一二年度增加對達亞國際(股)公司之持股至23.66%，而對該公司具有重大影響力，並以權益法之投資進行認列及衡量，且將原認列於股東權益項下之評價損益餘額轉列保留盈餘，相關資訊請詳附註六.8。

本公司透過其他綜合損益按公允價值衡量之金融資產未有提供擔保之情況。

台聯電訊股份有限公司個體財務報表附註(續)
(金額除另予註明外，均以新台幣千元為單位)

本公司持有之透過其他綜合損益按公允價值衡量之權益工具投資，於民國一一二年度及一一一年度認列股利收入分別4,704千元及14,320千元，其皆與資產負債表日仍持有之投資相關。

4. 按攤銷後成本衡量之金融資產

	112.12.31	111.12.31
定期存款	\$381,435	\$74,233
減：備抵損失	-	-
合 計	<u>\$381,435</u>	<u>\$74,233</u>
流 動	\$381,184	\$73,986
非 流 動	251	247
合 計	<u>\$381,435</u>	<u>\$74,233</u>

本公司按攤銷後成本衡量之金融資產提供擔保之情況，請詳附註八，與信用風險相關資訊請詳附註十二。

5. 應收帳款及應收帳款－關係人

	112.12.31	111.12.31
應收帳款	\$2,592	\$1,066
減：備抵損失	-	-
小 計	2,592	1,066
應收帳款－關係人	2,627	2,239
合 計	<u>\$5,219</u>	<u>\$3,305</u>

本公司之應收帳款未有提供擔保之情況。

本公司對客戶之授信期間通常為30天至90天。於民國一一二年十二月三十一日及一一一年十二月三十一日之總帳面金額分別為5,219千元及3,305千元，於民國一一二年度及一一一年度備抵損失相關資訊詳附註六.15，信用風險相關資訊請詳附註十二。

6. 其他應收款

	112.12.31	111.12.31
其他應收款	\$10,537	\$362
減：備抵損失	-	-
合 計	<u>\$10,537</u>	<u>\$362</u>

台聯電訊股份有限公司個體財務報表附註(續)
(金額除另予註明外，均以新台幣千元為單位)

7. 存貨

	112.12.31	111.12.31
商 品	\$699	\$1,791
製 成 品	15,872	8,130
在 製 品	1,598	4,508
原 料	58,631	33,188
物 料	241	223
合 計	<u>\$77,041</u>	<u>\$47,840</u>

(1) 本公司民國一一二及一一一年年度認列為營業成本之明細如下：

	112年度	111年度
存貨成本	\$33,946	\$51,694
技術服務成本	81	40
租賃成本	664	663
存貨跌價損失	3,352	2,289
合 計	<u>\$38,043</u>	<u>\$54,686</u>

(2) 本公司存貨未有提供擔保之情事。

8. 採用權益法之投資

(1) 投資包括：

被投資公司	112.12.31		111.12.31	
	金 額	持股比例	金 額	持股比例
投資子公司：				
聯創投資(股)公司(註1)	\$284,953	100%	\$429,080	100%
價值投資(股)公司(註2、3)	75,111	100%	130,038	100%
STARFISH GROUP LTD.	30,275	100%	30,028	100%
投資關聯企業：				
欣德芮(股)公司(註4)	149,987	38.12%	87,130	27.4%
達亞國際(股)公司(註5)	1,249,952	23.66%	-	-%
合 計	<u>\$1,790,278</u>		<u>\$676,276</u>	

註1：聯創投資(股)公司於民國一一二年五月十一日經董事會決議辦理減資220,000千元，相關減資程序業已辦理完竣。

註2：價值投資(股)公司於民國一一二年五月十一日經董事會決議辦理減資58,000千元，相關減資程序業已辦理完竣。

註3：價值投資(股)公司於民國一一一年十二月二十六日經董事會決議通過擬新設公司-台灣忍嘉(股)公司，相關設立登記程序業已辦理完竣。

台聯電訊股份有限公司個體財務報表附註(續)
(金額除另予註明外，均以新台幣千元為單位)

註4：本公司考量投資策略，於民國一一一年十二月二十三日及一一一年十二月二十六日，以議價方式，分別向關係人－華盛國際投資(股)公司及非關係人購入欣德芮(股)公司200千股及832千股，交易價格均為每股價格60元，總計金額為61,930千元。本公司原已持有欣德芮(股)公司計420千股，帳列透過其他綜合損益按公允價值衡量之金融資產，於增加前述持股後，本公司對欣德芮(股)公司之持股比例達27.4%，對該公司具有重大影響力，而改以採權益法投資進行認列及後續衡量，並將原先持股420千股所產生之累積評價利益餘額計6,300千元，於民國一一一年底轉列至保留盈餘項下。另，本公司又分別於民國一一二年七月十一日及一一二年十二月十八日向非關係人購入欣德芮(股)公司200千股及368千股，交易價格分別為每股90元及93.75元，總計金額為18,000千元及34,500千元，於增加前述持股後，本公司對欣德芮(股)公司之持股比例達38.12%。

註5：本公司考量投資策略，於民國一一二年五月二十九日購入達亞國際(股)公司3,591千股，交易價格為每股價格206元，加計相關取得成本後總計金額為740,218千元。本公司原已分別持有達亞國際(股)公司計1千股及2,532千股，分別帳列透過損益按公允價值衡量之金融資產及透過其他綜合損益按公允價值衡量之金融資產。本公司於增加前述持股後，對達亞國際(股)公司之持股總股數達6,124千股，比例達23.66%，後續並取得該公司一席董事席位。本公司經評估對該公司具有重大影響力，遂改以採權益法投資進行認列及後續衡量，並將原先持有帳列透過其他綜合損益按公允價值衡量之金融資產所產生之累積評價損失餘額計52,671千元，於民國一一二年度轉列至保留盈餘項下。

投資子公司

投資子公司於個體財務報告係以「採用權益法之投資」表達，並作必要之評價調整。

- (2) 本公司對上述持股採權益法評價之被投資公司，係採該投資公司同期間經會計師查核之財務報表，按持股比例認列民國一一二年及一一一年度之採用權益法認列之子公司、關聯企業及合資損益之份額，明細如下：

被投資公司	112年度	111年度
聯創投資(股)公司	\$53,093	\$7,580
價值投資(股)公司	3,076	99
STARFISH GROUP LTD.	491	(1,693)
欣德芮(股)公司	10,357	-
達亞國際(股)公司	(11,683)	-
合計	<u>\$55,334</u>	<u>\$5,986</u>

- (3) 投資關聯企業

對本公司具重大性之關聯企業資訊如下：

A. 公司名稱：達亞國際(股)公司

台聯電訊股份有限公司個體財務報表附註(續)
(金額除另予註明外，均以新台幣千元為單位)

關係之性質：該企業從事醫療器材之相關產品製造或銷售，本公司基於投資一般事業考量投資該企業。

主要營業場所(註冊國家)：臺灣

具公開市場報價之公允價值：達亞國際(股)公司於中華民國證券櫃檯買賣中心上櫃，本公司對該公司採用權益法之投資於民國一一二年十二月三十一日公允價值為 1,647,474 千元。

彙總性財務資訊及與該投資帳面金額間之調節如下：

	112.12.31
流動資產	\$622,577
非流動資產	2,401,379
流動負債	(639,512)
非流動負債	(1,146,767)
權益	1,237,677
非控制權益	-
母公司業主權益	1,237,677
集團持股比例	23.66%
小計	\$292,834
客戶關係	34,993
專利權暨技術	38,155
商譽	883,970
投資之帳面金額	\$1,249,952
	112 年度
營業收入	\$508,023
繼續營業單位本期淨利	85,784
其他綜合損益(稅後淨額)	-
本期綜合損益	85,784

- B. 本公司對欣德芮(股)公司之投資並非重大，於民國一一二年及一一一年十二月三十一日之彙總帳面金額分別為 149,987 千元及 87,130 千元，其彙總性財務資訊依所享有份額合計列示如下：

	112 年度	111 年度
繼續營業單位本期淨利(損)	\$10,357	\$-
其他綜合損益(稅後淨額)	-	-
本期綜合損益	\$10,357	\$-

- (4) 前述投資關聯企業於民國一一一年十二月三十一日並無或有負債或資本承諾。另關於採權益法之投資提供擔保情形請詳附註八。

台聯電訊股份有限公司個體財務報表附註(續)
(金額除另予註明外，均以新台幣千元為單位)

9. 不動產、廠房及設備

自用之不動產、廠房及設備

	土地	房屋及建築	機器設備	辦公設備	運輸設備	合計
成本：						
112.1.1	\$66,782	\$28,412	\$29,605	\$10,337	\$700	\$135,836
增添	-	-	90	318	-	408
處分	-	-	-	-	-	-
重分類	-	-	-	-	-	-
112.12.31	<u>\$66,782</u>	<u>\$28,412</u>	<u>\$29,695</u>	<u>\$10,655</u>	<u>\$700</u>	<u>\$136,244</u>
111.1.1	\$66,782	\$28,412	\$29,605	\$10,116	\$700	\$135,615
增添	-	-	-	221	-	221
處分	-	-	-	-	-	-
重分類	-	-	-	-	-	-
111.12.31	<u>\$66,782</u>	<u>\$28,412</u>	<u>\$29,605</u>	<u>\$10,337</u>	<u>\$700</u>	<u>\$135,836</u>
折舊及減損：						
112.1.1	\$-	\$14,515	\$29,605	\$9,454	\$518	\$54,092
折舊	-	792	18	241	68	1,119
處分	-	-	-	-	-	-
重分類	-	-	-	-	-	-
112.12.31	<u>\$-</u>	<u>\$15,307</u>	<u>\$29,623</u>	<u>\$9,695</u>	<u>\$586</u>	<u>\$55,211</u>
111.1.1	\$-	\$13,723	\$29,605	\$9,222	\$449	\$52,999
折舊	-	792	-	232	69	1,093
處分	-	-	-	-	-	-
重分類	-	-	-	-	-	-
111.12.31	<u>\$-</u>	<u>\$14,515</u>	<u>\$29,605</u>	<u>\$9,454</u>	<u>\$518</u>	<u>\$54,092</u>
淨帳面金額：						
112.12.31	<u>\$66,782</u>	<u>\$13,105</u>	<u>\$72</u>	<u>\$960</u>	<u>\$114</u>	<u>\$81,033</u>
111.12.31	<u>\$66,782</u>	<u>\$13,897</u>	<u>\$-</u>	<u>\$883</u>	<u>\$182</u>	<u>\$81,744</u>

不動產、廠房及設備提供擔保之情形，請詳附註八。

10. 投資性不動產

	土地	建築物	合計
成本：			
112.1.1	\$67,574	\$33,838	\$101,412
自不動產、廠房及設備轉入	-	-	-
112.12.31	<u>\$67,574</u>	<u>\$33,838</u>	<u>\$101,412</u>
111.1.1	\$67,574	\$33,838	\$101,412
自不動產、廠房及設備轉入	-	-	-
111.12.31	<u>\$67,574</u>	<u>\$33,838</u>	<u>\$101,412</u>

台聯電訊股份有限公司個體財務報表附註(續)
(金額除另予註明外，均以新台幣千元為單位)

	土地	建築物	合計
折舊及減損：			
112.1.1	\$-	\$15,095	\$15,095
當年度折舊	-	664	664
自不動產、廠房及設備轉入	-	-	-
112.12.31	<u>\$-</u>	<u>\$15,759</u>	<u>\$15,759</u>
111.1.1	\$-	\$14,431	\$14,431
當年度折舊	-	664	664
自不動產、廠房及設備轉入	-	-	-
111.12.31	<u>\$-</u>	<u>\$15,095</u>	<u>\$15,095</u>
淨帳面金額：			
112.12.31	<u>\$67,574</u>	<u>\$18,079</u>	<u>\$85,653</u>
111.12.31	<u>\$67,574</u>	<u>\$18,743</u>	<u>\$86,317</u>
		112年度	111年度
投資性不動產之租金收入		\$2,506	\$2,982
減：當期產生租金收入之投資性不動產所發生之直接營運費用		(664)	(664)
當期末產生租金收入之投資性不動產所發生之直接營運費用		-	-
合 計		<u>\$1,842</u>	<u>\$2,318</u>

本公司投資性不動產提供擔保之情形，請詳附註八。

本公司持有之投資性不動產並非按公允價值衡量，而僅揭露其公允價值之資訊，其公允價值層級屬第三級。本公司推估所持有之投資性不動產於民國一一二年及一一一年十二月三十一日之公允價值皆為221,046千元。前述公允價值係以參考最近年度曾委任獨立外部鑑價專家所出具之評價結果、近期國內房地產市場變化，及實價登錄平台之最近成交狀況等評估而得。關於最近年度曾委任獨立外部鑑價專家所出具之評價結果，其評價方法為收益法。收益法主要使用之輸入值及其量化資訊如下：

	111.12.31
折 現 率	3.85%
成 長 率	1.00%

11. 短期借款

	利率區間(%)	112.12.31	111.12.31
擔保銀行借款	1.95~2.13	<u>\$446,200</u>	<u>\$-</u>

本公司截至民國一一二年及一一一年十二月三十一日，尚未使用之短期借款額度分別約為221,800千元及110,000千元。

台聯電訊股份有限公司個體財務報表附註(續)
(金額除另予註明外，均以新台幣千元為單位)

擔保銀行借款係以部分透過損益按公允價值衡量之金融資產、按攤銷後成本衡量之金融資產、採權益法之投資、不動產、廠房及設備及投資性不動產提供擔保，擔保情形請詳附註八。

12. 退職後福利計畫

確定提撥計畫

本公司依「勞工退休金條例」訂定之員工退休辦法係屬確定提撥計畫。依該條例規定，本公司每月負擔之勞工退休金提撥率，不得低於員工每月薪資百分之六。本公司業已依照該條例訂定之員工退休辦法，每月依員工薪資百分之六提撥至勞工保險局之個人退休金帳戶。

本公司民國一一二年及一一一年度認列確定提撥計畫之費用金額分別為1,434千元及1,383千元。

確定福利計畫

本公司依「勞動基準法」訂定之員工退休金辦法係屬確定福利計畫，員工退休金之支付係根據服務年資之基數及核准其退休時一個月平均工資計算。十五年以內(含)的服務年資滿一年給與兩個基數，超過十五年之服務年資每滿一年給與一個基數，惟基數累積最高以45個基數為限。本公司依勞動基準法規定按月就薪資總額2%提撥退休金基金，以勞工退休準備金監督委員會名義專戶儲存於臺灣銀行之專戶。另，本公司於每年年度終了前，估算前述勞工退休準備金專戶餘額，若該餘額不足給付次一年度內預估符合退休條件之勞工依前述計算之退休金數額者，將於次年度三月底前一次提撥其差額。

由勞動部依據勞工退休基金收支保管及運用辦法進行資產配置，基金之投資以自行經營及委託經營方式，兼採主動與被動式管理之中長期投資策略進行投資。考量市場、信用、流動性等風險，勞動部設定基金風險限額與控管計畫，使在不過度承擔風險下有足夠彈性達成目標報酬。該基金之運用，其每年決算分配之最低收益，不得低於依當地銀行二年定期存款計算之收益，若有不足，則經主管機關准後由國庫補足。因本公司無權參與該基金之運作及管理，故無法依國際會計準則第19號第142段規定揭露計畫資產公允價值之分類。截至民國一一二年十二月三十一日，本公司之確定福利計畫預期於下一年度提撥0千元。

截至民國一一二年及一一一年十二月三十一日，本公司之確定福利計畫預期分別於民國一一七年及一二一年到期。

下表彙整確定福利計畫認列至損益之成本：

台聯電訊股份有限公司個體財務報表附註(續)
(金額除另予註明外，均以新台幣千元為單位)

	112年度	111年度
當期服務成本	\$-	\$-
淨確定福利資產之淨利息	(346)	(151)
合 計	<u>\$ (346)</u>	<u>\$ (151)</u>

確定福利義務現值及計畫資產公允價值之調節如下：

	112.12.31	111.12.31
確定福利義務現值	\$13,748	\$13,715
計畫資產之公允價值	(44,380)	(43,639)
其他非流動負債(資產)－淨確定福利負債(資產)之帳列數	<u>\$ (30,632)</u>	<u>\$ (29,924)</u>

淨確定福利負債(資產)之調節：

	確定福利 義務現值	計畫資產 公允價值	淨確定福利 負債(資產)
111.1.1	\$13,820	\$(40,319)	\$(26,499)
當期服務成本	-	-	-
利息費用(收入)	79	(230)	(151)
小 計	<u>13,899</u>	<u>(40,549)</u>	<u>(26,650)</u>
確定福利負債/資產再衡量數：			
財務假設變動產生之精算損益	(403)	-	(403)
經驗調整	219	-	219
確定福利資產再衡量數	-	(3,090)	(3,090)
小 計	<u>13,715</u>	<u>(43,639)</u>	<u>(29,924)</u>
支付之福利	-	-	-
111.12.31	\$13,715	\$(43,639)	\$(29,924)
當期服務成本	-	-	-
利息費用(收入)	160	(506)	(346)
小 計	<u>13,875</u>	<u>(44,145)</u>	<u>(30,270)</u>
確定福利負債/資產再衡量數：			
財務假設變動產生之精算損益	14	-	14
經驗調整	(141)	-	(141)
確定福利資產再衡量數	-	(235)	(235)
小 計	<u>13,748</u>	<u>(44,380)</u>	<u>(30,632)</u>
支付之福利	-	-	-
112.12.31	<u>\$13,748</u>	<u>\$(44,380)</u>	<u>\$(30,632)</u>

下列主要假設係用以決定本公司之確定福利計畫：

	112.12.31	111.12.31
折 現 率	1.12%	1.16%
預期薪資增加率	1.00%	1.00%

台聯電訊股份有限公司個體財務報表附註(續)
(金額除另予註明外，均以新台幣千元為單位)

每一重大精算假設之敏感度分析：

	112年度		111年度	
	確定福利 義務增加	確定福利 義務減少	確定福利 義務增加	確定福利 義務減少
折現率增加0.5%	\$-	\$173	\$-	\$191
折現率減少0.5%	255	-	248	-
預期薪資增加0.5%	252	-	245	-
預期薪資減少0.5%	-	174	-	192

進行前述敏感度分析時係假設其他假設不變之情況下，單一精算假設(例如：折現率或預期薪資)發生合理可能之變動時，對確定福利義務可能產生之影響進行分析。由於部分精算假設相互有關，實務上甚少僅有單一精算假設發生變動，故此分析有其限制。

本期敏感度分析所使用之方法與假設與前期並無不同。

13. 權益

(1) 普通股

截至民國一一一年一月一日，本公司額定股本為992,000千元，實收股本為300,290千元，每股面額10元，分為30,029千股。

本公司分別於民國一一一年五月四日及一一一年六月六日經本公司董事會決議通過，依證券交易法第二十八條之二規定，為維護公司信用及股東權益之目的而買回庫藏股300千及500千股，買回價格區間為36.50至55.00元整。截至民國一一一年八月二日止，已分別買回300千及469千股，合計買回股數共769千股及金額為40,009千元，平均買回價格分別為52.09元及51.99元。惟本公司後續於民國一一一年八月九日董事會決議通過，依證券交易法第二十八條之二規定，註銷庫藏股共769千股，註銷減資普通股金額為7,690千元，減資比率為2.56%，並訂定民國一一一年八月九日為庫藏股註銷之減資基準日。本公司因此項庫藏股買回並註銷，而於民國一一一年度沖減資本公積及保留盈餘分別為56千元及32,263千元。

截至民國一一二年十二月三十一日及一一一年十二月三十一日止，本公司額定股本皆為992,000千元，實收股本皆為292,600千元，每股面額10元，皆為29,260千股。每股享有一表決權及收取股利之權利。

台聯電訊股份有限公司個體財務報表附註(續)
(金額除另予註明外，均以新台幣千元為單位)

(2) 資本公積

	112.12.31	111.12.31
發行股票溢價	\$2,141	\$2,141
認列對子公司所有權權益變動數	1,262	-
受贈資產	500	500
實際取得或處分子公司股權價格與帳面價值差額	4,644	4,644
合 計	<u>\$8,547</u>	<u>\$7,285</u>

依法令規定，資本公積除填補公司虧損外，不得使用，公司無虧損時，超過票面金額發行股票所得之溢額及受領贈與之所得產生之資本公積，每年得以實收資本之一定比率為限撥充資本，前述資本公積亦得按股東原有股份之比例以現金分配。

(3) 庫藏股票

	112.12.31	111.12.31
子公司一聯創投資(股)公司持有部分	<u>\$14</u>	<u>\$14</u>
	112.12.31	111.12.31
子公司一聯創投資(股)公司持有部分	<u>595 股</u>	<u>595 股</u>

A. 依證券交易法之規定，公司買回股份之數量比例，不得超過公司已發行股份總數百分之十；收買股份之總金額，不得逾保留盈餘加發行股份溢價及已實現之資本公積之金額。

B. 本公司持有之庫藏股票依證券交易法規定不得質押，於未轉讓前，不得享有股東權利。

(4) 盈餘分派及股利政策

A. 依本公司原章程規定，年度決算如有盈餘，依下列順序分派之：

- a. 提繳稅捐。
- b. 彌補虧損。
- c. 提列百分之十為法定盈餘公積。
- d. 其餘依法令規定或依主管機關命令提列或迴轉特別盈餘公積。
- e. 其餘由董事會依實際需要提盈餘分配議案，盈餘分派以發行新股方式為之時，應經股東會決議通過後分派之；以發放現金方式為之時，由董事會以特別決議通過後分派之，並報告股東會。

本公司股利政策，係配合目前及未來之發展計畫、考量投資環境、資金需求及國內外競爭狀況，並兼顧股東權益等因素。分配股東股息紅利時，得以現金或股票方式為之，分派之種類及比率得視當年度實際獲利與資金狀況決議之，其中現金股利不低於股利總額之10%。

台聯電訊股份有限公司個體財務報表附註(續)
(金額除另予註明外，均以新台幣千元為單位)

依公司法規定，法定盈餘公積應提撥至其總額已達資本總額為止。法定盈餘公積得彌補虧損。公司無虧損時，得以法定盈餘公積超過實收資本額百分之二十五之部分按股東原有股份之比例發放新股或現金。

本公司於分派可分配盈餘時，依法令規定就首次採用國際財務報導準則時已提列特別盈餘公積之餘額與其他權益減項淨額之差額補提列特別盈餘公積。嗣後其他權益減項淨額有迴轉時，得就其他權益減項淨額迴轉部分，迴轉特別盈餘公積分派盈餘。

本公司依金管會於民國一一〇年三月三十一日發布之金管證發字第1090150022號函令規定，就首次採用國際財務報導準則時，帳列未實現重估增值及累積換算調整數(利益)於轉換日因選擇採用國際財務報導準則第1號「首次採用國際財務報導準則」豁免項目而轉入保留盈餘部分，提列特別盈餘公積。嗣後本公司因使用、處分或重分類相關資產時，得就原提列特別盈餘公積之比例予以迴轉分派盈餘。

本公司截至民國一一二年及一一一年一月一日止，首次採用國際財務報導準則所提列之特別盈餘公積金額皆為10,078千元。本公司於民國一一二年及一一一年度並未有使用、處分或重分類相關資產，而有迴轉特別盈餘公積至未分配盈餘。

- B. 本公司於民國一一三年三月十二日之董事會及民國一一二年六月十六日之股東常會，分別擬議及決議民國一一二年度及一一一年度盈餘指撥及分配案及每股股利，列示如下：

	盈餘指撥及分配案		每股股利(元)	
	112年度	111年度	112年度	111年度
法定盈餘公積	\$13,545	\$-	\$-	\$-
特別盈餘公積	6,849	26,120	-	-
普通股現金股利	43,890	35,112	1.5	1.2

有關員工酬勞及董監酬勞估列基礎及認列金額之相關資訊請詳附註六.17。

14. 營業收入

	112年度	111年度
客戶合約之收入		
商品銷售收入	\$44,823	\$60,209
技術服務收入	1,043	1,125
租賃收入	4,910	4,604
合 計	<u>\$50,776</u>	<u>\$65,938</u>

台聯電訊股份有限公司個體財務報表附註(續)
(金額除另予註明外，均以新台幣千元為單位)

民國一一二年及一一一年度與客戶合約之收入相關資訊如下：

(1) 收入細分

民國一一二年度

	租賃	通信業	合計
收入認列時點：			
於某一時點	\$-	\$45,866	\$45,866
隨時間逐步滿足	4,910	-	4,910
合計	<u>\$4,910</u>	<u>\$45,866</u>	<u>\$50,776</u>

民國一一一年度

	租賃	通信業	合計
收入認列時點：			
於某一時點	\$-	\$61,334	\$61,334
隨時間逐步滿足	4,604	-	4,604
合計	<u>\$4,604</u>	<u>\$61,334</u>	<u>\$65,938</u>

(2) 合約負債－流動

	112.12.31	111.12.31	111.1.1
銷售商品	<u>\$2,397</u>	<u>\$4,427</u>	<u>\$3,340</u>

本公司民國一一二年及一一一年一月一日至十二月三十一日合約負債餘額重大變動之說明如下：

	112.1.1~ 112.12.31	111.1.1~ 111.12.31
期初餘額本期轉列收入	2,406	\$1,046
本期預收款增加(扣除本期發生並轉列收入)	376	2,133

15. 預期信用減損損失(利益)

	112年度	111年度
營業費用－預期信用減損損失(利益)		
應收帳款	<u>\$-</u>	<u>\$(151)</u>

與信用風險相關資訊請詳附註十二。

台聯電訊股份有限公司個體財務報表附註(續)
(金額除另予註明外，均以新台幣千元為單位)

本公司之應收款項(包含應收帳款)皆採存續期間預期信用損失金額衡量備抵損失，於民國一一二年及一一一年十二月三十一日評估備抵損失金額之相關說明如下：

應收款項則考量交易對手信用等級、區域及產業等因素區分群組，並採用準備矩陣衡量備抵損失，相關資訊如下：

112.12.31

群組評估	未逾期	逾期天數					合 計
		90天內	90-120天	121-180天	181-364天	365天以上	
總帳面金額	\$2,930	\$2,289	\$-	\$-	\$-	\$-	\$5,219
損失率	-%	-%	-%	-%	-%	-%	
存續期間預期信用損失	-	-	-	-	-	-	-
帳面金額	\$2,930	\$2,289	\$-	\$-	\$-	\$-	\$5,219

111.12.31

群組評估	未逾期	逾期天數					合 計
		90天內	90-120天	121-180天	181-364天	365天以上	
總帳面金額	\$2,626	\$679	\$-	\$-	\$-	\$-	\$3,305
損失率	-%	-%	-%	-%	-%	-%	
存續期間預期信用損失	-	-	-	-	-	-	-
帳面金額	\$2,626	\$679	\$-	\$-	\$-	\$-	\$3,305

本公司民國一一二及一一一年度之應收帳款之備抵損失變動資訊如下：

	應收帳款
112.1.1	\$-
本期增加(迴轉)金額	-
因無法收回而沖銷	-
112.12.31	\$-
111.1.1	\$151
本期增加(迴轉)金額	(151)
因無法收回而沖銷	-
111.12.31	\$-

台聯電訊股份有限公司個體財務報表附註(續)
(金額除另予註明外，均以新台幣千元為單位)

16. 租賃

(1) 本公司為承租人

本公司承租之資產主係不動產(房屋及建築)，租約之租賃期間為3年。

租賃對本公司財務狀況、財務績效及現金流量之影響說明如下：

A. 資產負債表認列之金額

(a) 使用權資產

使用權資產之帳面金額

	112.12.31	111.12.31
房屋及建築	\$182	\$729

本公司民國一一二年及一一一年一月一日至十二月三十一日對使用權資產增添皆為0千元。

(b) 租賃負債

	112.12.31	111.12.31
租賃負債	\$186	\$739
流動	\$186	\$553
非流動	-	186

本公司民國一一二年度及一一一年度租賃負債之利息費用請詳附註六、18(4)財務成本；民國一一二年及一一一年十二月三十一日租賃負債之到期分析請詳附註十二、5流動性風險管理。

B. 綜合損益表認列之金額

使用權資產之折舊

	112年度	111年度
房屋及建築	\$547	\$547

C. 承租人與租賃活動相關之收益及費損

	112年度	111年度
短期租賃之費用	\$74	\$83

台聯電訊股份有限公司個體財務報表附註(續)
(金額除另予註明外，均以新台幣千元為單位)

D. 承租人與租賃活動相關之現金流出

本公司於民國一一二年及一一一年一月一日至十二月三十一日租賃之現金流出總額分別為634千元及643千元。

E. 其他與租賃活動相關之資訊

租賃延長之選擇權及租賃終止之選擇權

本公司部分之不動產租賃合約包括租賃延長之選擇權及租賃終止之選擇權。於決定租賃期間時，具有標的資產使用權之不可取消期間，併同可合理確定本公司將行使租賃延長之選擇權所涵蓋之期間，及可合理確定本公司將不行使租賃終止之選擇權所涵蓋之期間。此等選擇權之使用可將管理合約之經營彈性極大化。所具有之大多數租賃延長之選擇權及租賃終止之選擇權僅可由本公司行使。開始日後發生重大事項或情況重大改變(係在承租人控制範圍內且影響本公司是否可合理確定將行使先前於決定租賃期間時所未包含之選擇權，或將不行使先前於決定租賃期間時所包含之選擇權)時，本公司重評估租賃期間。

(2) 本公司為出租人

本公司對自有之投資性不動產相關揭露請詳附註六、10。自有之投資性不動產由於未移轉附屬於標的資產所有權之幾乎所有風險與報酬，分類為營業租賃。

	<u>112年度</u>	<u>111年度</u>
營業租賃認列之租賃收益		
固定租賃給付之相關收益	<u>\$4,910</u>	<u>\$4,604</u>

本公司簽訂營業租賃合約，民國一一二年及一一一年十二月三十一日將收取之未折現之租賃給付及剩餘年度之總金額如下：

	<u>112.12.31</u>	<u>111.12.31</u>
不超過一年	\$4,538	\$4,122
超過一年但不超過二年	2,053	2,774
超過二年但不超過三年	1,538	1,493
超過三年但不超過四年	1,538	1,538
超過四年但不超過五年	1,025	1,538
超過五年以上	-	1,025
合 計	<u>\$10,692</u>	<u>\$12,490</u>

台聯電訊股份有限公司個體財務報表附註(續)
(金額除另予註明外，均以新台幣千元為單位)

17. 本期發生之員工福利、折舊、折耗及攤銷費用功能別彙總表：

功能別 性質別	112年度			111年度		
	屬於營業 成本者	屬於營業 費用者	合 計	屬於營業 成本者	屬於營業 費用者	合 計
員工福利費用						
薪資費用	\$6,657	\$32,972	\$39,629	\$6,021	\$19,782	\$25,803
勞健保費用	709	1,790	2,499	690	1,994	2,684
退休金費用(註1)	349	1,085	1,434	345	1,038	1,383
董事酬金	-	6,607	6,607	-	1,344	1,344
其他用人費用(註2)	311	595	906	286	545	831
折舊費用	1,811	519	2,330	1,811	493	2,304

(註1)：另本公司民國一一二年及一一一年度認列確定福利計畫(損失)利益於其他收入項下，分別為346千元及151千元。

(註2)：其他用人費用主係伙食費。

(1) 本公司民國一一二年及一一一年十二月三十一日之員工及董事人數分別為38人及40人，其中未兼任員工之董事人數分別為6人及6人。

(2) 本公司民國一一二年及一一一年度員工福利費用及薪資費用相關資訊：

	112年度	111年度
平均員工福利費用(註1)	\$1,390	\$903
平均員工薪資費用(註2)	1,238	759
平均員工薪資費用調整變動情形(註3)	63.11%	(15.10)%

註1：(當年度員工福利費用合計數－當年度董事酬金合計數)／(當年度員工人數－未兼任員工之董事人數)。

註2：當年度薪資費用合計數／(當年度員工人數－未兼任員工之董事人數)。

註3：(本年度平均員工薪資費用－前一年度平均員工薪資費用)／前一年度平均員工薪資費用。

台聯電訊股份有限公司個體財務報表附註(續)
(金額除另予註明外，均以新台幣千元為單位)

- (3) 本公司已於民國一〇九年六月依規定設置審計委員會，獨立董事之酬金已併入董事酬金中揭露。
- (4) 本公司薪資報酬政策：本公司遵循勞動基準法及相關法令訂定員工各項薪資福利措施，衡量市場薪資水準及總體經濟指標，結合績效管理制度作為起薪、調薪、晉升、職務分派、訓練發展之依據，藉此達到激勵效果；年度盈餘分紅係由管理階層依據營運成果，並考量個別員工工作職責、貢獻度與績效評核結果，決定個別員工派發金額。並建置獎金制度給予表現優良員工適時獎勵，鼓勵員工貢獻，為公司創造營運佳績；另本公司章程第17條規定，本公司董事執行本公司職務時，不論公司營業盈虧，依其對公司營運參與程度與貢獻價值，並參酌同業水準，授權董事會議定之。
- (5) 本公司章程規定年度如有獲利，應提撥不低於1%為員工酬勞，不高於6%為董事酬勞。但尚有累積虧損時，應預先保留彌補數額。前述員工酬勞以股票或現金為之，應由董事會以董事三分之二以上之出席及出席董事過半數同意之決議行之，並報告股東會。有關董事會通過之員工酬勞及董事酬勞相關資訊，請至臺灣證券交易所之「公開資訊觀測站」查詢。

本公司民國一一二年度依獲利狀況，估列員工酬勞及董事酬勞金額皆為5,207千元，帳列於薪資費用項下。

本公司於民國一一二年三月二十二日董事會決議，因民國一一一年度為虧損，故不發放民國一一一年度員工酬勞及董事酬勞，此不發放一事符合當年度未估列之結果。

18. 營業外收入及支出

(1) 利息收入

	112年度	111年度
利息收入		
攤銷後成本衡量之金融資產	\$13,189	\$1,541

(2) 其他收入

	112年度	111年度
股利收入	\$4,704	\$14,320
其他收入－其他	2,028	3,155
合 計	\$6,732	\$17,475

台聯電訊股份有限公司個體財務報表附註(續)
(金額除另予註明外，均以新台幣千元為單位)

(3) 其他利益及損失

	112年度	111年度
透過損益按公允價值衡量之金融資產利益(損失)	\$139,127	\$(47,553)
淨外幣兌換(損失)利益	(2,151)	5,657
其他損失－其他	(759)	(2,076)
合 計	<u>\$136,217</u>	<u>\$(43,972)</u>

(4) 財務成本

	112年度	111年度
銀行借款之利息	\$5,313	\$-
租賃負債之利息	7	16
押金設算之利息	13	8
財務成本合計	<u>\$5,333</u>	<u>\$24</u>

19. 其他綜合損益組成部分

民國一一二年度其他綜合損益組成部分如下：

	當期 當期產生	當期 重分類調整	其他 綜合損益	所得稅利益 (費用)	稅後金額
不重分類至損益之項目：					
確定福利計畫之再衡量數	\$362	\$-	\$362	\$(72)	\$290
透過其他綜合損益按公允價值衡量之					
權益工具投資未實現評價損益	(65,091)	-	(65,091)	-	(65,091)
採用權益法認列之子公司、關聯企業					
及合資之其他綜合損益之份額	30,779	-	30,779	-	30,779
後續可能重分類至損益之項目：					
採用權益法認列之子公司、關聯企業					
及合資之其他綜合損益之份額	(1,509)	-	(1,509)	-	(1,509)
合 計	<u>\$(35,459)</u>	<u>\$-</u>	<u>\$(35,459)</u>	<u>\$(72)</u>	<u>\$(35,531)</u>

民國一一一年度其他綜合損益組成部分如下：

台聯電訊股份有限公司個體財務報表附註(續)
(金額除另予註明外，均以新台幣千元為單位)

	當期 當期產生	重分類調整	其他 綜合損益	所得稅利益 (費用)	稅後金額
不重分類至損益之項目：					
確定福利計畫之再衡量數	\$3,274	\$-	\$3,274	\$(131)	\$3,143
透過其他綜合損益按公允價值衡量之					
權益工具投資未實現評價損益	(19,646)	-	(19,646)	-	(19,646)
採用權益法認列之子公司、關聯企業					
及合資之其他綜合損益之份額	(4,404)	-	(4,404)	-	(4,404)
後續可能重分類至損益之項目：					
採用權益法認列之子公司、關聯企業					
及合資之其他綜合損益之份額	2,322	-	2,322	-	2,322
合 計	<u>\$ (18,454)</u>	<u>\$-</u>	<u>\$ (18,454)</u>	<u>\$(131)</u>	<u>\$ (18,585)</u>

20. 所得稅

民國一一二年及一一一年度所得稅費用主要組成如下：

認列於損益之所得稅

	112年度	111年度
當期所得稅費用(利益)：		
當期應付所得稅	\$-	\$155
以前年度之當期所得稅於本期之調整	(155)	1,051
遞延所得稅費用(利益)：		
與暫時性差異之原始產生及其迴轉有關之遞延 所得稅費用	(72)	(131)
所得稅費用(利益)	<u>\$(227)</u>	<u>\$1,075</u>

認列於其他綜合損益之所得稅

	112年度	111年度
遞延所得稅費用(利益)：		
確定福利計畫精算損益	<u>\$72</u>	<u>\$131</u>

台聯電訊股份有限公司個體財務報表附註(續)
(金額除另予註明外，均以新台幣千元為單位)

所得稅費用與會計利潤乘以所適用所得稅率之金額調節如下：

	112年度	111年度
來自於繼續營業單位之稅前淨(損)利	\$163,908	\$(42,875)
按相關國家所得所適用之國內稅率計算之稅額	\$32,782	\$(8,575)
免稅收益之所得稅影響數	(44,153)	(222)
遞延所得稅資產/負債之所得稅影響數	11,299	8,666
以前年度之當期所得稅於本年度之調整	(155)	1,051
未分配盈餘加徵5%所得稅	-	155
認列於損益之所得稅費用(利益)合計	\$(227)	\$1,075

與下列項目有關之遞延所得稅資產(負債)餘額：

民國一一二年度

	期初餘額	認列於損益	認列於其他 綜合損益	期末餘額
暫時性差異				
未實現淨兌換損失	\$1,719	\$1,004	\$-	\$2,723
未實現淨兌換利益	(2,609)	(355)	-	(2,964)
呆帳損失	24	(24)	-	-
未使用課稅損失(虧損扣抵)	5,797	(483)	-	5,314
淨確定福利資產－非流動	(4,931)	(70)	(72)	(5,073)
遞延所得稅費用(利益)		\$72	\$(72)	
遞延所得稅資產淨額	\$-			\$-
表達於資產負債表之資訊如下：				
遞延所得稅資產	\$5,821			\$5,314
遞延所得稅負債	\$(5,821)			\$(5,314)

民國一一一年度

	期初餘額	認列於損益	認列於其他 綜合損益	期末餘額
暫時性差異				
未實現淨兌換損失	\$1,459	\$260	\$-	\$1,719
未實現淨兌換利益	(1,114)	(1,495)	-	(2,609)
呆帳損失	18	6	-	24

台聯電訊股份有限公司個體財務報表附註(續)
(金額除另予註明外，均以新台幣千元為單位)

	期初餘額	認列於損益	認列於其他 綜合損益	期末餘額
減損損失	\$1,142	\$(1,142)	\$-	\$-
未使用課稅損失(虧損扣抵)	3,265	2,532	-	5,797
淨確定福利資產－非流動	(4,770)	(30)	(131)	(4,931)
遞延所得稅費用(利益)		\$131	\$(131)	
遞延所得稅資產淨額	\$-			\$-
表達於資產負債表之資訊如下：				
遞延所得稅資產	\$5,884			\$5,821
遞延所得稅負債	\$(5,884)			\$(5,821)

本公司未使用課稅損失之資訊彙總如下：

發生年度	虧損金額	尚未使用餘額		最後可抵減年度
		112.12.31	111.12.31	
101年度(核定)	\$19,101	\$-	\$19,101	111年度
102年度(核定)	2,116	2,116	2,116	112年度
112年度(預計)	36,191	36,191	-	122年度
合 計		\$38,307	\$21,217	

未認列之遞延所得稅資產

截至民國一一二年及一一一年十二月三十一日，本公司未於資產負債表中認列遞延所得稅資產之金額如下：

	112年度	111年度
可減除暫時性差異	\$27,565	\$21,796
未使用課稅損失	38,307	21,217
合 計	\$65,872	\$43,013

所得稅申報核定情形

截至民國一一二年十二月三十一日止，本公司之所得稅申報核定情形如下：

	所得稅申報核定情形	備 註
本 公 司	核定至民國一一〇年度	-

21. 每股盈餘

基本每股盈餘金額之計算，係以當年度歸屬於本公司普通股持有人之淨利除以當年度流通在外之普通股加權平均股數。

台聯電訊股份有限公司個體財務報表附註(續)
(金額除另予註明外，均以新台幣千元為單位)

稀釋每股盈餘金額之計算，係以當年度歸屬於本公司普通股持有人之淨利除以當年度流通在外之普通股加權平均股數加上所有具稀釋作用之潛在普通股轉換為普通股時將發行之加權平均普通股股數。

	112年度	111年度
(1) 基本每股盈餘		
歸屬於母公司普通股持有人之淨(損)利(千元)	\$164,135	\$(43,950)
基本每股盈餘之普通股加權平均股數(千股)	29,260	29,571
基本每股(虧損)盈餘(元)	\$5.61	\$(1.49)
	112年度	111年度
(2) 稀釋每股盈餘		
歸屬於母公司普通股持有人之淨(損)利(千元)	\$164,135	\$(43,950)
基本每股盈餘之普通股加權平均股數(千股)	29,260	29,571
稀釋效果：		
員工酬勞—股票(千股)	134	(註)
經調整稀釋效果後之普通股加權平均股數(千股)	29,394	29,571
稀釋每股(虧損)盈餘(元)	\$5.58	\$(1.49)

於報導期間後至財務報表通過發布前，並無任何重大改變期末流通在外普通股或潛在普通股股數之其他交易。

註：本期為淨損，加入員工酬勞-股票後造成反稀釋，故不予列入。

七、關係人交易

於財務報導期間內與本公司有交易之關係人如下：

關係人名稱及關係

關係人名稱	與本公司之關係
聯創投資(股)公司	本公司之子公司
價值投資(股)公司	本公司之子公司
福億通訊(股)公司	本公司之子公司
華盛國際投資(股)公司	本公司之管理階層

台聯電訊股份有限公司個體財務報表附註(續)
(金額除另予註明外，均以新台幣千元為單位)

與關係人間之重大交易事項

1. 銷貨

關係人名稱	112年度	111年度
福億通訊	\$15,401	\$32,527

銷貨條件：考慮本公司存貨成本及匯率等因素，決定對子公司之售價政策，該政策依實際狀況不定期檢討之。

收款條件：本公司對子公司之收款期間為120天期之O/A。

2. 進貨

關係人名稱	112年度	111年度
福億通訊	\$155	\$599

進貨價格：本公司向子公司之進貨價格係以該子公司約當成本購進，或與一般廠商相當。

付款方式：比照一般廠商為貨到30天或次月結30天。

3. 應收帳款－關係人

關係人名稱	112.12.31	111.12.31
福億通訊	\$2,627	\$2,239

4. 其他

本公司向關係人－華盛國際投資(股)公司購買欣德芮(股)公司之股票資訊請詳附註六.8。

5. 本公司主要管理階層之獎酬

	112年度	111年度
短期員工福利	\$19,958	\$6,857

台聯電訊股份有限公司個體財務報表附註(續)
(金額除另予註明外，均以新台幣千元為單位)

八、質押之資產

本公司計有下列資產作為擔保品：

擔保品名稱	112.12.31	
	帳面價值	擔保內容
按攤銷後成本衡量之金融資產	\$349,218	保證函額度、一般借款及關稅證
採用權益法之投資		
達亞國際(股)公司股票 1,570,000 股	320,280	一般借款
透過損益按公允價值衡量之金融資產		
鮮活控股(股)公司 381,900 股	92,229	一般借款
新光金融控股公司(乙特)1,111,000 股	31,830	一般借款
小計	124,059	
不動產、廠房及設備		
土地	39,826	一般借款
房屋及建築物	10,428	一般借款
小計	50,254	
投資性不動產		
土地	67,574	一般借款
房屋及建築物	18,079	一般借款
小計	85,653	
合計	\$ 929,464	

擔保品名稱	111.12.31	
	帳面價值	擔保內容
按攤銷後成本衡量之金融資產	\$20,589	保證函額度、一般借款及關稅證
不動產、廠房及設備		
土地	39,826	一般借款
房屋及建築物	10,811	一般借款
小計	50,637	
投資性不動產		
土地	67,574	一般借款
房屋及建築物	18,743	一般借款
小計	86,317	
合計	\$157,543	

九、重大或有負債及未認列之合約承諾

無此事項。

十、重大之災害損失

無此事項。

台聯電訊股份有限公司個體財務報表附註(續)
(金額除另予註明外，均以新台幣千元為單位)

十一、重大之期後事項

本公司考量投資策略，於民國一一三年一月二十六日購入欣德芮(股)公司1,232千股，交易價格為每股價格93.75元，總計金額為115,500千元。本公司原已持有欣德芮(股)公司共計2,020千股，持股比為38.12%，帳列採用權益法之投資，於增加前述持股後，本公司對欣德芮(股)公司之累積持股比例達61.36%。

十二、其他

1. 金融工具之種類

金融資產

	112.12.31	111.12.31
透過損益按公允價值衡量之金融資產：		
強制透過損益按公允價值衡量	\$528,505	\$475,131
透過其他綜合損益按公允價值衡量之金融資產	162,958	734,681
按攤銷後成本衡量之金融資產		
現金及約當現金(不含庫存現金)	99,942	490,852
按攤銷後成本衡量之金融資產	381,435	74,233
應收帳款(含關係人)	5,219	3,305
其他應收款(含關係人)	10,537	362
存出保證金	2,261	2,251
小計	499,394	571,003
合 計	\$1,190,857	\$1,780,815

金融負債

	112.12.31	111.12.31
攤銷後成本衡量之金融負債：		
短期借款	\$446,200	\$-
應付款項(含關係人)	6,213	9,103
其他應付款(含關係人)	25,449	9,290
租賃負債	186	739
存入保證金	739	940
合 計	\$478,787	\$20,072

台聯電訊股份有限公司個體財務報表附註(續)
(金額除另予註明外，均以新台幣千元為單位)

2. 財務風險管理目的與政策

本公司財務風險管理目標主要為管理營運活動相關之市場風險、信用風險及流動性風險，本公司依公司之政策及風險偏好，進行前述風險之辨認、衡量及管理。

本公司對於前述財務風險管理已依相關規範建立適當之政策、程序及內部控制，重要財務活動須經董事會及審計委員會依相關規範及內部控制制度進行覆核。於財務管理活動執行期間，本公司須確實遵循所訂定之財務風險管理之相關規定。

3. 市場風險

本公司市場風險係金融工具因市場價格變動，導致其公允價值或現金流量波動之風險，市場風險主要包括匯率風險、利率風險及其他價格風險(例如權益工具)。

實務上極少發生單一風險變數單獨變動之情況，且各風險變數之變動通常具關聯性，惟以下各風險之敏感度分析並未考慮相關風險變數之交互影響。

匯率風險

本公司匯率風險主要與營業活動(收入或費用所使用之貨幣與本公司功能性貨幣不同時)及國外營運機構淨投資有關。

本公司之應收外幣款項與應付外幣款項之部分幣別相同，此時，部位相當部分會產生自然避險效果。另國外營運機構淨投資係屬策略投資，因此，本公司未對此進行避險。

本公司匯率風險之敏感度分析主要針對財務報導期間結束日之主要外幣貨幣性項目，其相關之外幣升值/貶值對本公司損益之影響。本公司之匯率風險主要受美金貨幣及人民幣貨幣匯率波動影響，敏感度分析資訊如下：

- (1) 當新台幣對美金外幣升值/貶值1%時，對本公司於民國一一二年及一一一年度之利益將分別減少/增加3,879千元及667千元。
- (2) 當新台幣對人民幣外幣升值/貶值5%時，對本公司於民國一一二年及一一一年度之利益將分別減少/增加2,209千元及2,005千元。

利率風險

利率風險係因市場利率之變動而導致金融工具之公允價值或未來現金流量波動之風險，本公司之利率風險主要係來自於分類為放款及應收款之浮動利率投資。

台聯電訊股份有限公司個體財務報表附註(續)
(金額除另予註明外，均以新台幣千元為單位)

有關利率風險之敏感度分析主要針對財務報導期間結束日之利率暴險項目，包括浮動利率投資，並假設持有一個會計年度，當利率上升/下降一碼(0.25%)，對本公司於民國一一二年及一一一年度之損益將分別增加/減少162千元及186千元。

權益價格風險

本公司持有國內之上市櫃及未上市櫃之權益證券，其公允價值會因該等投資標的未來價值之不確定性而受影響。本公司持有之上市櫃及未上市櫃權益證券皆分別包含於透過損益按公允價值衡量及透過其他綜合損益按公允價值衡量類別。本公司藉由多角化投資並針對單一及整體之權益證券投資設定限額，以管理權益證券之價格風險。權益證券之投資組合資訊需定期提供予本公司之高階管理階層，董事會則須對所有之權益證券投資決策進行複核及核准。

民國一一二年及一一一年度，屬透過損益按公允價值衡量之上市櫃權益證券，當該等權益證券價格上升/下降1%，對本公司於民國一一二年及一一一年度之損益將分別增加/減少3,927千元及3,448千元。

民國一一二年及一一一年度，屬透過其他綜合損益按公允價值衡量之上市櫃權益證券，當該等權益證券價格上升/下降1%，對本公司於民國一一二年及一一一年度之權益將分別增加/減少0千元及5,824千元。

其他權益工具或與權益工具連結之衍生工具之公允價值層級屬第三等級者，敏感度分析資訊請詳附註十二、8。

4. 信用風險管理

信用風險係指交易對手無法履行合約所載之義務，並導致財務損失之風險。本公司之信用風險係因營業活動(主要為應收帳款及票據)及財務活動(主要為銀行存款及各種金融工具)所致。

本公司各單位係依循信用風險之政策、程序及控制以管理信用風險。所有交易對手之信用風險評估係綜合考量該交易對手之財務狀況、信評機構之評等、以往之歷史交易經驗、目前經濟環境以及本公司內部評等標準等因素。本公司亦於適當時機使用某些信用增強工具(例如預收貨款等)，以降低特定交易對手之信用風險。

本公司截至民國一一二年十二月三十一日及一一一年十二月三十一日止，前十大客戶應收款項占本公司應收款項總額之百分比皆為100.00%，本公司於銷售時均持續評估客戶之財務狀況，若雙方皆能按銷售約定履行，則帳款之收回應無重大不確定性。

台聯電訊股份有限公司個體財務報表附註(續)
(金額除另予註明外，均以新台幣千元為單位)

本公司之財務部依照公司政策管理銀行存款、固定收益證券及其他金融工具之信用風險。由於本公司之交易對象係由內部之控管程序決定，屬信用良好之銀行及具有投資等級之金融機構、公司組織及政府機關，故無重大之信用風險。

本公司採用國際財務報導準則第9號規定評估預期信用損失，除應收款項以存續期間預期信用損失衡量備抵損失，其餘非屬透過損益按公允價值衡量之債務工具投資，其原始購入係以信用風險低者為前提，於每一資產負債表日評估自原始認列後信用風險是否顯著增加，以決定衡量備抵損失之方法及其損失率。

另本公司於評估無法合理預期將收回金融資產時(例如發行人或債務人之重大財務困難，或已破產)，則予以沖銷。

本公司對於信用風險增加之債務工具投資，將適時處分該等投資以降低信用損失。採用國際財務報導準則第9號規定評估預期信用損失時，評估之前瞻性資訊(無須過度成本或投入即可取得者)尚包括總體經濟資訊及產業資訊等，並於前瞻資訊將造成重大影響情況下進一步調整損失率。

5. 流動性風險管理

本公司藉由現金及約當現金、高流動性之有價證券以維持財務彈性。下表係彙總本公司金融負債之合約所載付款之到期情形，依據最早可能被要求還款之日期並以其未折現現金流量編製，所列金額亦包括約定之利息。以浮動利率支付之利息現金流量，其未折現之利息金額係依據報導期間結束日殖利率曲線推導而得。

非衍生金融負債

	短於一年	一至三年	三至五年	五年以上	合計
112.12.31					
短期借款	\$450,161	\$-	\$-	\$-	\$450,161
應付款項	6,213	-	-	-	6,213
其他應付款	25,449	-	-	-	25,449
租賃負債	187	-	-	-	187
111.12.31					
應付款項	\$9,103	\$-	\$-	\$-	\$9,103
其他應付款	9,290	-	-	-	9,290
租賃負債	560	187	-	-	747

衍生金融工具

無此事項。

台聯電訊股份有限公司個體財務報表附註(續)
(金額除另予註明外，均以新台幣千元為單位)

6. 來自籌資活動之負債之調節

民國一一二年度之負債之調節資訊：

	短期借款	存入保證金	租賃負債	來自籌資活動 之負債總額
112.1.1	\$-	\$940	\$739	\$1,679
現金流量	446,200	(201)	(560)	445,439
非現金之變動	-	-	7	7
112.12.31	<u>\$446,200</u>	<u>\$739</u>	<u>\$186</u>	<u>\$447,125</u>

民國一一一年度之負債之調節資訊：

	存入保證金	租賃負債	來自籌資活動 之負債總額
111.1.1	\$727	\$1,283	\$2,010
現金流量	213	(560)	(347)
非現金之變動	-	16	16
111.12.31	<u>\$940</u>	<u>\$739</u>	<u>\$1,679</u>

7. 金融工具之公允價值

(1) 衡量公允價值所採用之評價技術及假設

公允價值係指於衡量日，市場參與者間在有序之交易中出售資產所能收取或移轉負債所需支付之價格。本公司衡量或揭露金融資產及金融負債公允價值所使用之方法及假設如下：

- A. 現金及約當現金、應收款項、應付款項及其他流動負債之帳面金額為公允價值之合理近似值，主要係因此類工具之到期期間短。
- B. 於活絡市場交易且具標準條款與條件之金融資產及金融負債，其公允價值係參照市場報價決定(包括，上市櫃股票及債券等)。
- C. 無活絡市場報價之債務類工具投資，其公允價值係以交易對手報價或評價技術決定，評價技術係以現金流量折現分析為基礎決定，其利率及折現率等假設主要係參考類似工具相關資訊。

(2) 以攤銷後成本衡量金融工具之公允價值

本公司以攤銷後成本衡量之金融資產及金融負債之帳面金額為公允價值之合理評價。

(3) 金融工具公允價值層級相關資訊

本公司金融工具公允價值層級資訊請詳附註十二、8。

台聯電訊股份有限公司個體財務報表附註(續)
(金額除另予註明外，均以新台幣千元為單位)

8. 公允價值層級

(1) 公允價值層級定義

以公允價值衡量或揭露之所有資產及負債，係按對整體公允價值衡量具重要性之最低等級輸入值，歸類其所屬公允價值層級。各等級輸入值如下：

第一等級：於衡量日可取得之相同資產或負債於活絡市場之報價(未經調整)。

第二等級：資產或負債直接或間接之可觀察輸入值，但包括於第一等級之報價者除外。

第三等級：資產或負債之不可觀察輸入值。

對以重複性基礎認列於財務報表之資產及負債，於每一報導期間結束日重評估其分類，以決定是否發生公允價值層級之各等級間之移轉。

(2) 公允價值衡量之層級資訊

本公司未有非重複性按公允價值衡量之資產，重複性資產及負債之公允價值層級資訊列示如下：

民國一十二年十二月三十一日：

	第一等級	第二等級	第三等級	合計
以公允價值衡量之資產：				
透過損益按公允價值衡量之				
金融資產				
股票	\$392,720	\$-	\$1,273	\$393,993
基金	4,254	130,258	-	134,512
透過其他綜合損益按公允價值衡量				
透過其他綜合損益按公允價值衡量之權益工具	-	-	162,958	162,958

台聯電訊股份有限公司個體財務報表附註(續)
(金額除另予註明外，均以新台幣千元為單位)

民國一一年十二月三十一日：

	第一等級	第二等級	第三等級	合計
以公允價值衡量之資產：				
透過損益按公允價值衡量之				
金融資產				
股票	\$344,824	\$-	\$1,192	\$346,016
基金	14,967	114,148	-	129,115
透過其他綜合損益按公允價值衡量				
透過其他綜合損益按公允價值衡量之權益工具	582,404	-	152,277	734,681

公允價值層級第一等級與第二等級間之移轉

於民國一二及一一年間，本公司重複性公允價值衡量之資產及負債，並無公允價值層級第一等級與第二等級間之移轉。

重複性公允價值層級第三等級之變動明細

本公司重複性公允價值衡量之資產及負債屬公允價值層級第三等級者，期初至期末餘額之調節列示如下：

	資產	
	透過損益按公允價值衡量	透過其他綜合損益按公允價值衡量
	股票	股票
112.1.1	\$1,192	\$152,277
112年認列總利益(損失)：		
認列於損益(列報於「其他利益及損失」)	81	-
認列於其他綜合損益(列報於「透過其他綜合損益按公允價值衡量之權益工具投資未實現評價損益」)	-	(4,319)
112年本期取得	-	15,000
112年處分	-	-
112年清算退回股款	-	-
112年減資退回股款	-	-
112年帳列其他收入	-	-
112.12.31	\$1,273	\$162,958

台聯電訊股份有限公司個體財務報表附註(續)
(金額除另予註明外，均以新台幣千元為單位)

	資產	
	透過損益按公允價值衡量	透過其他綜合損益按公允價值衡量
	股票	股票
111.1.1	\$1,045	\$213,836
111年認列總利益(損失)：		
認列於損益(列報於「其他利益及損失」)	147	-
認列於其他綜合損益(列報於「透過其他綜合損益按公允價值衡量之權益工具投資未實現評價損益」)	-	(42,857)
111年本期取得	-	7,401
111年處分	-	(25,200)
111年清算退回股款	-	(228)
111年減資退回股款	-	(675)
111年帳列其他收入	-	-
111.12.31	<u>\$1,192</u>	<u>\$152,277</u>

上述認列於損益之總利益(損失)中，與截至民國一一二年及一一一年十二月三十一日持有之資產相關之(損)益分別為81千元及147千元。

公允價值層級第三等級之重大不可觀察輸入值資訊

本公司公允價值層級第三等級之重複性公允價值衡量之資產，用於公允價值衡量之重大不可觀察輸入值如下表所列示：

民國一一二年十二月三十一日：

	評價技術	重大不可觀察輸入值	量化資訊	輸入值與公允價值關係	輸入值與公允價值關係之敏感度
					分析價值關係
金融資產：					
透過損益按公允價值衡量					
股票	市場法	缺乏流通性折價	30%	缺乏流通性之程度越高，公允價值估計數越低	當缺乏流通性之百分比上升(下降)10%，對本公司損益將減少/增加127千元
透過其他綜合損益按公允價值衡量之金融資產					
股票	市場法	缺乏流通性折價	30%	缺乏流通性之程度越高，公允價值估計數越低	當缺乏流通性之百分比上升(下降)10%，對本公司權益將減少/增加16,296千元

台聯電訊股份有限公司個體財務報表附註(續)
(金額除另予註明外，均以新台幣千元為單位)

民國一一年十二月三十一日：

	重大 評價技術	不可觀察輸入值	量化資訊	輸入值與 公允價值關係	輸入值與公允價值 關係之敏感度 分析價值關係
金融資產：					
透過損益按公 允價值衡量					
股票	市場法	缺乏流通性折價	30%	缺乏流通性之程 度越高，公允價 值估計數越低	當缺乏流通性之百分 比上升(下降)10%，對 本公司損益將減少/增 加119千元
透過其他綜 合損益按公 允價值衡量 之金融資產					
股票	市場法	缺乏流通性折價	30%	缺乏流通性之程 度越高，公允價 值估計數越低	當缺乏流通性之百分 比上升(下降)10%，對 本公司權益將減少/增 加15,228千元

第三等級公允價值衡量之評價流程

本公司財務部門負責進行公允價值驗證，藉獨立來源資料使評價結果貼近市場狀態、確認資料來源係獨立、可靠、與其他資源一致以及代表可執行價格，並於每一報導日依據公司會計政策須作重衡量或重評估之資產及負債之價值變動進行分析，以確保評價結果係屬合理。

(3) 非按公允價值衡量但須揭露公允價值之層級資訊

民國一二年十二月三十一日：

	第一等級	第二等級	第三等級	合計
僅揭露公允價值之資產：				
按攤銷後成本衡量之金融 資產				
定期存款	\$381,435	\$-	\$-	\$381,435
投資性不動產(詳附註六.10)	-	-	221,046	221,046

民國一一年十二月三十一日：

	第一等級	第二等級	第三等級	合計
僅揭露公允價值之資產：				
按攤銷後成本衡量之金融 資產				
定期存款	\$74,233	\$-	\$-	\$74,233
投資性不動產(詳附註六.10)	-	-	221,046	221,046

台聯電訊股份有限公司個體財務報表附註(續)
(金額除另予註明外，均以新台幣千元為單位)

9. 具重大影響之外幣金融資產及負債資訊如下：

本公司具重大影響之外幣金融資產及負債資訊如下：

金額單位：千元			
	112.12.31		
	外幣	匯率	新台幣
<u>金融資產</u>			
貨幣性項目：			
美金	\$12,647	30.71	\$388,374
人民幣	10,181	4.34	44,184
非貨幣性項目：			
美金	986	30.71	30,275
<u>金融負債</u>			
貨幣性項目：			
美金	16	30.71	499
	111.12.31		
	外幣	匯率	新台幣
<u>金融資產</u>			
貨幣性項目：			
美金	\$2,188	30.70	\$67,183
人民幣	9,099	4.41	40,108
非貨幣性項目：			
美金	999	30.70	30,662
<u>金融負債</u>			
貨幣性項目：			
美金	15	30.70	465

由於本公司之公司個體功能性貨幣種類繁多，故無法按各重大影響之外幣幣別揭露貨幣性金融資產及金融負債之兌換損益資訊。本公司於民國一一二年及一一一年度之外幣兌換利益(損失)分別為(2,151)千元及5,657千元。

10. 資本管理

本公司資本管理之最主要目標，係確認維持健全之信用評等及良好之資本比率，以支持企業營運及股東權益之極大化。本公司依經濟情況以管理並調整資本結構，可能藉由調整股利支付、返還資本或發行新股以達成維持及調整資本結構之目的。

台聯電訊股份有限公司個體財務報表附註(續)
(金額除另予註明外，均以新台幣千元為單位)

十三、附註揭露事項

1. 重大交易事項相關資訊：

- (1) 資金貸與他人：無。
- (2) 為他人背書保證：詳附表一。
- (3) 期末持有有價證券情形：詳附表二及附表二之一。
- (4) 本期累積買進或賣出同一有價證券之金額達新台幣三億元或實收資本額百分之二十以上者：詳附表三。
- (5) 取得不動產之金額達新台幣三億元或實收資本額百分之二十以上者：無。
- (6) 處分不動產之金額達新台幣三億元或實收資本額百分之二十以上者：無。
- (7) 與關係人進、銷貨交易金額達新台幣一億元或實收資本額百分之二十以上者：無。
- (8) 應收關係人款項達新台幣一億元或實收資本額百分之二十以上者：無。
- (9) 從事衍生性商品交易：無。
- (10) 母子公司間及各子公司間之業務關係及重要交易往來情形及金額：詳附表四。

2. 轉投資事業相關資訊：

對被投資公司直接或間接具有重大影響或控制者，應揭露其名稱、所在地區、主要營業項目、原始投資金額、期末持股情形、本期損益及認列之投資損益：詳附表五。

3. 大陸投資資訊：(因編製合併報表而沖銷)

- (1) 大陸被投資公司名稱、主要營業項目、實收資本額、投資方式、資金匯出入情形、持股比例、投資損益、期末投資帳面價值、已匯回投資損益及赴大陸地區投資限額：詳附表六。
- (2) 與大陸被投資公司直接或間接經由第三地區所發生下列之重大交易事項，及其價格、付款條件、未實現損益：

A. 進貨金額及百分比與相關應付款項之期末餘額及百分比：無。

台聯電訊股份有限公司個體財務報表附註(續)
(金額除另予註明外，均以新台幣千元為單位)

B. 銷貨金額及百分比與相關應收款項之期末餘額及百分比：無。

C. 財產交易及其所產生之損益數額：無。

D. 票據背書保證或提供擔保品之期末餘額及目的：詳附表一。

E. 資金融通之最高餘額、期末餘額、利率區間及當期利息總額：無。

F. 其他對當期損益或財務狀況有重大影響之交易事項，如勞務之提供或收受等：無。

4. 主要股東資訊：詳附表七。

台聯電訊股份有限公司個體財務報表附註(續)
(金額除另予註明外，均以新臺幣千元為單位)

附表一：為他人背書保證													
編號 (註一)	背書保證者公司名稱	被背書保證對象		對單一企業背書保證之限額 (註三)	本期最高背書保證餘額	期末背書保證餘額(董事會)	實際動支金額	以財產擔保之背書保證金額	累積背書保證金額佔最近期財務報表淨值之比	背書保證最高限額	單位：新臺幣千元/外幣千元		
		公司名稱	關係 (註二)								屬母公司對子公司背書保證	屬子公司對母公司背書保證	屬子公司大陸地區背書保證
0	台聯電訊股份有限公司	忍嘉有機硅新材料(東莞)有限公司	2	\$555,678	\$30,380 CNY 7,000	\$30,380 CNY 7,000	\$7,105 CNY 1,637	\$-	1.09%	\$1,389,195	是	否	是

註一：編號之填寫方法如下：

- 1.本公司填0。
- 2.被投資公司按公司別由阿拉伯數字1開始依序編號。
- 註二：背書保證者與被背書保證對象之關係有下列七種，標示種類即可：

- 1.有業務往來之公司。
- 2.公司直接及間接持有表決權之股份超過百分之五十之公司。
- 3.直接及間接對公司持有表決權之股份超過百分之五十之公司。
- 4.公司直接及間接持有表決權股份達百分之九十以上之公司間。
- 5.基於承攬工程需要之同業間或共同起造人間依合約規定互保之公司。
- 6.因共同投資關係由全體出資股東依其持股比率對其背書保證之公司。
- 7.同業間依消費者保護法規範從事預售屋銷售合約之履約保證連帶擔保。

註三：背書保證最高限額之計算方法如下：

1.背書保證總額：

- (1)本公司對外背書保證總額不得超過本公司淨值百分之五十。
- (2)本公司及子公司整體背書保證總額不得超過本公司淨值百分之五十。
- (3)本公司及子公司訂定整體得為背書保證之總額達本公司淨值百分之五十以上者，並應於股東會說明其必要性及合理性。

2.對單一企業背書保證金額：

- (1)有業務往來關係者之個別對象背書保證，其背書保證金額與業務往來金額應相當，不得超過與本公司最近一個會計年度業務往來金額，且不得超過本公司淨值之百分之二十。
- (2)本公司直接及間接持有表決權之股份超過百分之五十之公司，或直接及間接對本公司持有表決權之股份超過百分之五十之公司，其背書保證金額不得超過本公司淨值之百分之二十。
- (3)本公司直接及間接持有表決權股份達百分之九十以上之子公司間，得為背書保證，且其金額不得超過本公司淨值之百分之十。但本公司直接及間接持有表決權股份百分之百之子公司間背書保證，不在此限。

台聯電訊股份有限公司個體財務報表附註(續)
(金額除另予註明外，均以新台幣千元為單位)

附表二：期末持有有價證券情形(不包括投資子公司、關聯企業及合資控股部分)：

持有之公司	有價證券種類 及名稱(註1)	與有價證券發行人 之關係(註2)	帳列科目	期			備註
				股數/單位數	帳面金額(註3)	持股比例	
台聯電訊股份有 限公司	股票－旺旺友聯產物保險(股)公司	無	透過損益按公允價值衡量之金融資產－流動	3,972,850 股	150,770	1.78%	150,770
"	股票－南港輪胎(股)公司	無	透過損益按公允價值衡量之金融資產－流動	312,000 股	13,104	0.04%	13,104
"	股票－南洋染整(股)有限公司	無	透過損益按公允價值衡量之金融資產－流動	459,000 股	17,878	0.73%	17,878
"	股票－新光金融控股公司(乙特)	無	透過損益按公允價值衡量之金融資產－流動	1,471,000 股	42,144	0.00%	為質押資產，請詳 附註八之說明
"	股票－碩耕科技(股)公司	無	透過損益按公允價值衡量之金融資產－流動	10,000 股	723	0.00%	
"	股票－普倫科技股份有限公司	無	透過損益按公允價值衡量之金融資產－流動	55,000 股	5,885	0.13%	5,885
"	股票－鮮活控股(股)公司	無	透過損益按公允價值衡量之金融資產－流動	381,900 股	92,229	1.13%	為質押資產，請詳 附註八之說明
"	股票－豐達科技(股)公司	無	透過損益按公允價值衡量之金融資產－流動	89,000 股	8,259	0.17%	
"	股票－鼎源投資控股(股)公司	無	透過損益按公允價值衡量之金融資產－流動	273,600 股	35,158	0.66%	35,158
"	基金－Captain Global Fund	無	透過損益按公允價值衡量之金融資產－流動	41,701 單位	130,258	0.00%	130,258
"	基金－路博邁優質企業債T累積(人民幣)	無	透過損益按公允價值衡量之金融資產－流動	99,000 單位	4,254	0.00%	4,254
"	股票－台虹科技(股)公司	無	透過損益按公允價值衡量之金融資產－流動	405,000 股	19,865	0.19%	19,865
"	股票－海悅國際開發(股)公司	無	透過損益按公允價值衡量之金融資產－流動	66,000 股	6,151	0.04%	6,151
"	股票－新光金融控股(股)公司	無	透過損益按公允價值衡量之金融資產－流動	62,568 股	554	0.00%	554
"	股票－台霖(股)公司	無	透過損益按公允價值衡量之金融資產－非流動	100,000 股	1,273	0.28%	1,273
"	股票－天泰光電(股)公司	無	透過其他綜合損益按公允價值衡量之權益工具投資－非流動	593,734 股	5,771	1.97%	5,771
"	股票－友上科技(股)公司	無	透過其他綜合損益按公允價值衡量之權益工具投資－非流動	462,000 股	6,958	1.27%	6,958
"	股票－普凌威科技(股)公司	無	透過其他綜合損益按公允價值衡量之權益工具投資－非流動	717,825 股	-	4.36%	-
"	股票－華科材料科技(股)公司	無	透過其他綜合損益按公允價值衡量之權益工具投資－非流動	2,880,000 股	14,371	19.01%	14,371
"	股票－展翊光電(股)公司	無	透過其他綜合損益按公允價值衡量之權益工具投資－非流動	199,750 股	74	1.56%	74
"	股票－台科之星創業投資(股)公司	無	透過其他綜合損益按公允價值衡量之權益工具投資－非流動	2,000,000 股	23,200	8.70%	23,200
"	股票－指南之星創業投資(股)公司	無	透過其他綜合損益按公允價值衡量之權益工具投資－非流動	2,000,000 股	22,960	6.67%	22,960
"	股票－鴻威光電(股)公司	無	透過其他綜合損益按公允價值衡量之權益工具投資－非流動	4,566,514 股	41,555	9.42%	41,555
"	股票－Mentorgroup Investment Inc.	無	透過其他綜合損益按公允價值衡量之權益工具投資－非流動	1,900,000 股	13,547	19.00%	13,547
"	股票－高銘精化(股)公司	無	透過其他綜合損益按公允價值衡量之權益工具投資－非流動	559,404 股	12,810	3.61%	12,810
"	股票－台灣艾思特科技(股)公司	無	透過其他綜合損益按公允價值衡量之權益工具投資－非流動	121,054 股	2,064	2.18%	2,064
"	股票－新埔之星創業投資(股)公司	無	透過其他綜合損益按公允價值衡量之權益工具投資－非流動	1,945,291 股	19,648	9.95%	19,648
"	股票－伊斯酷軟體科技(股)公司	無	透過其他綜合損益按公允價值衡量之權益工具投資－非流動	161,363,914 股	-	15.96%	-

註1：本表所稱有價證券，係指屬國際財務報導準則第9號「金融工具」範圍內之股票、債券、受益憑證及上述項目所衍生之有價證券。

註2：有價證券發行人非屬關係人者，該欄免填。

註3：按公允價值衡量者，帳面金額乙欄請填公允價值評價調整後及扣除累計減損之帳面餘額；非屬按公允價值衡量者，帳面金額乙欄請填原始取得成本或攤銷後成本扣除累計減損之帳面餘額。

註4：所有有價證券有因提供擔保、質押借款或其他依約定而受限制使用者，應於備註欄註明提供擔保或質借股數、擔保或質借金額及限制使用情形。

台聯電訊股份有限公司個體財務報表附註(續)
(金額除另予註明外，均以新台幣千元為單位)

附表二之一、轉投資公司期末持有有價證券情形(不包括投資子公司、關聯企業及合資控股部分)：

持有之公司	有價證券種類 及名稱(註1)	與有價證券發行人 之關係(註2)	帳列科目	期 末			備註
				股數/單位數	帳面金額(註3)	持股比例	
聯創投資(股)公司	股票－豐達科技(股)公司	無	透過損益按公允價值衡量之金融資產－流動	709,000 股	65,795	1.32%	65,795
"	股票－國泰永續高股息	無	透過損益按公允價值衡量之金融資產－流動	550,000 股	11,990	0.00%	11,990
"	股票－眾福科技(股)公司	無	透過損益按公允價值衡量之金融資產－流動	737,484 股	50,606	1.06%	50,606
"	股票－台聯電訊(股)公司	本公司	透過損益按公允價值衡量之金融資產－非流動	595 股	16	0.00%	16
"	股票－Ainos Inc.	無	透過損益按公允價值衡量之金融資產－非流動	5,935 股	374	0.13%	374
"	股票－振大環球(股)公司	無	透過其他綜合損益按公允價值衡量之權益工具投資－非流動	208,753 股	25,345	0.35%	25,345
"	股票－韋僑科技(股)公司	無	透過其他綜合損益按公允價值衡量之權益工具投資－非流動	400,000 股	42,800	0.95%	42,800
福億通訊(股)公司	股票－凌巨科技(股)公司	無	透過損益按公允價值衡量之金融資產－流動	70,000 股	942	0.02%	942
"	股票－鮮活控股(股)公司	無	透過損益按公允價值衡量之金融資產－流動	2,200 股	531	0.01%	531
"	股票－聯邦商業銀行(股)公司	無	透過損益按公允價值衡量之金融資產－流動	453 股	7	0.00%	7
"	股票－旺旺友聯產物保險(股)公司	無	透過損益按公允價值衡量之金融資產－流動	15,500 股	588	0.01%	588
"	股票－第一產物保險(股)公司	無	透過損益按公允價值衡量之金融資產－流動	33,000 股	612	0.01%	612
"	股票－新光金甲特	無	透過損益按公允價值衡量之金融資產－流動	110,000 股	3,151	0.00%	3,151

單位：新台幣千元

註1：本表所稱有價證券，係指屬附表一範圍內之股票、債券、受益憑證及上述項目所衍生之有價證券。

註2：有價證券發行人非屬關係人者，該欄免填。

註3：按公允價值衡量者，帳面金額乙欄請填公允價值評價調整後及扣除累計減損之帳面餘額；非屬按公允價值衡量者，帳面金額乙欄請填原始取得成本或攤銷後成本扣除累計減損之帳面餘額。

註4：所列有價證券有因提供擔保、質押借款或其他依約定而受限制使用者，應於備註欄註明提供擔保或質押股數、擔保或質押金額及限制使用情形。

台聯電訊股份有限公司個體財務報表附註(續)
(金額除另予註明外，均以新台幣千元為單位)

附表三、累積買進或賣出同一有價證券之金額達新台幣三億元或實收資本額百分之二十以上者

單位：新台幣千元														
買、賣之公司	有價證券種類及名稱 (註1)	帳列科目	交易對象 (註2)	關係 (註2)	期初		買入(註3)		賣出(註3)				期末	
					股數(千)	金額(註1)	股數(千)	金額	股數(千)	售價	帳面成本	處分(損)益(註5)	股數(千)	金額(註1)
台聯電訊(股)公司	股票－達亞國際(股)公司	採權益法之投資	(註5)	(註5)	-	\$-	6,124	\$1,261,635	-	\$-	\$-	-	6,124	\$1,261,635
台聯電訊(股)公司	股票－達亞國際(股)公司	強制透過損益按公允價值 衡量之金融資產	(註5)	(註5)	1	287	-	-	1	257	269	(12)	-	-
台聯電訊(股)公司	股票－達亞國際(股)公司	透過其他綜合損益按公允價值 衡量之權益工具投資	(註5)	(註5)	2,532	582,404	-	-	2,532	521,631	574,302	(52,671)	-	-

註1：本表所稱有價證券，係指股票、債券、受益憑證及上述項目所衍生之有價證券。

註2：有價證券帳列採用權益法之投資者，須填寫該二欄，餘得免填。

註3：累計買進、賣出金額應按市價分開計算是否達三億元或實收資本額百分之二十。

註4：實收資本額係指母公司之實收資本額，發行人股票無面額或每面額非屬新台幣十元者，有關實收資本額百分之二十之交易金額規定，以資產負債表歸屬於母公司業主之權益百分之十計算之。

註5：見附註六、9之說明。

台聯電訊股份有限公司個體財務報表附註(續)
(金額除另予註明外，均以新台幣千元為單位)

附表四、母子公司間業務關係及重要交易往來情形：

單位：新台幣千元

編號 (註1)	交易人名稱	交易往來對象	與交易人 之關係 (註2)	交易往來情形			佔合併總營收 或總資產 之比率(註3)
				科目	金額	交易條件	
0	台聯電訊(股)公司	福億通訊(股)公司	1	銷貨收入	15,401	同一般廠商。	13%
0	台聯電訊(股)公司	福億通訊(股)公司	1	應收帳款一關係人	2,627	120天期之O/A為收款條件。	-%

註1：母公司及子公司間之業務往來資訊應分別於編號欄註明，編號之填寫方法如下：

(1)母公司填0。

(2)子公司依公司別由阿拉伯數字1開始依序編號。

註2：與交易人之關係有以下三種，標示種類即可(若係母子公司或各子公司間之同一筆交易，則無需重複揭露。如：母公司對子公司之交易，若母公司已揭露，則子公司部分無需重複揭露；子公司對子公司之交易，若其一子公司已揭露，則另一子公司無需重複揭露)：

(1)母公司對子公司。

(2)子公司對孫公司。

(3)孫公司對孫公司。

註3：交易往來金額佔合併總營收或合併總資產比率之計算，若屬資產負債科目者，以期末餘額佔合併總資產之方式計算；若屬損益科目者，以期末累積金額佔合併總營收之方式計算。

註4：僅揭露交易金額大於新台幣400千元者。

台聯電訊股份有限公司個體財務報表附註(續)
(金額除另予註明外，均以新台幣千元為單位)

附表五、被投資公司名稱、所在地等相關資訊(不包含大陸被投資公司)：

投資公司名稱	被投資公司名稱(註1.2)	所在地區	主要營業項目	原始投資金額		期 末 持 有		被投資公司本期損益(註2、4)	本公司認列之投資損益(註2、3、4)	備註
				本期末	去年年底	股數	比率			
台聯電訊(股)公司	聯創投資(股)公司	台北市瑞光路108號3樓	投資公司	\$100,000	320,000	10,000,000 股	100.00%	\$284,953	\$53,093 (註3)	
台聯電訊(股)公司	STARFISH GROUP LTD.(BVI)	P.O. Box957, offshore Incorporations Centre Road Town, Tortola, British Virgin Islands.	投資公司	66,019 USD 2,070	66,019 USD 2,070	2,070,000 股	100.00%	30,275	491	
台聯電訊(股)公司	價值投資(股)公司	台北市瑞光路108號3樓	投資公司	42,000	100,000	4,200,000 股	100.00%	75,111	3,076	
台聯電訊(股)公司	欣德芮(股)公司	基隆市七堵區大華二路33之7號	滅菌包材生產製造與醫療設備的包裝解決方案	105,130	87,130	2,020,165 股	38.12%	149,987	45,382	10,357
台聯電訊(股)公司	達亞(股)公司	桃園市龜山區南美里上路239號	醫療器材之製造與銷售業務	1,263,310	-	6,124,440 股	23.66%	1,249,952	85,784 (11,683)	
聯創投資(股)公司	福德通訊(股)公司	台北市瑞光路108號3樓	有線、無線通信機械器材及電子零組件之製造、電子材料銷售	64,557	64,557	4,454,148 股	100.00%	53,729	2,367	
STARFISH GROUP LTD. (BVI)	LEADLUCK LTD. (SAMOA)	TrustNet Chambers, P.O. Box 1225, Apia, Samoa.	投資公司	32,420 USD 1,000	32,420 USD 1,000	-	100.00%	9,661	53	
STARFISH GROUP LTD. (BVI)	MAX PROFITS LTD.	TrustNet Chambers, P.O. Box 1225, Apia, Samoa.	投資公司	32,420 USD 1,000	32,420 USD 1,000	-	-%	-	(208)	
STARFISH GROUP LTD. (BVI)	HERCULES INT'L LTD. (BVI)	Palm Grove House, P.O. Box438 Rd.Town, Tortola, Brithish Virgin Islands	買賣業務、進出口業務、代理國內外廠商報價、投標業務、投資業務、保證業務	9,726 USD 300	9,726 USD 300	-	100.00%	12,003	645	
價值投資(股)公司	台灣忍嘉(股)公司	台北市瑞光路108號3樓	投資公司	68,110	-	6,811,000 股	59.11%	67,915	1,690 (193)	
台灣忍嘉(股)公司	NJ HOLDING LIMITED	Office 7,17/F., Rightful Centre, Nos. 11-12 Tak Hing Street, Jordan, Kowloon	投資公司	95,884 HKD 20,233 CNY 3,300	-	34,110,521 股	100.00%	96,666	1,404 2,806	

註1：公開發行公司如設有國外控股公司且依當地法令規定以合併報表為主要財務報表者，有關國外被投資公司資訊之揭露，得僅揭露至該控股公司之相關資訊。

註2：非屬註1所述情形者，依下列規定填寫：

(1)「被投資公司名稱」、「所在地區」、「主要營業項目」及「期末持股情形」等欄，應依本(公開發行)公司轉投資情形及每一直接或間接控制之被投資公司再轉投資情形依序填寫，並於備註欄註明各被投資公司與本(公開發行)公司之關係(如係屬子公司或孫公司)。

(2)「被投資公司本期損益」乙欄，應填寫各被投資公司之本期損益金額。

(3)「本期認列之投資損益」乙欄，僅須填寫本(公開發行)公司認列直接轉投資之各子公司及採權益法評價之各被投資公司之損益金額，餘得免填。於填寫「認列直接轉投資之各子公司本期損益金額」時，應確認各子公司本期損益金額業已包含其再轉投資依規定應認列之投資損益。

註3：係包含本期順流銷售貨未實現毛利。

註4：已於合併財務報表沖銷。

附表六、大陸投資資訊

大陸被投資 公司名稱	主要 營業項目	實 收 資本額	投資方式 (註1)	本期末自 台灣匯出累 積投資金額	本期匯出或收回		被投資公司 本期損益	本公司直接 或間接投資 之持股比例	本期認列 投資(損)益 (註2)	期末投資 帳面價值	截至本期 止已匯回 投資收益
					匯 出	收 回					
					\$-	\$-					
金台聯國際貿易 (上海)有限公司	國際貿易、轉口貿易、保税區企業間的貿易及區內貿易代理等	USD 1,000	(2)	\$30,310 USD 1,000			\$53	100%	\$53 (2).B	\$9,743	\$-
北京拓訊科技 有限公司 (註6)	研發生產計算機軟硬體及配套產品；銷售自產產品	-	(2)	\$30,310 USD 1,000	-	-	-	-%	-	-	\$-
忍嘉有機硅新材料(東莞) 有限公司 (註7)	有機硅材料產品研發、生產、加工及銷售	HKD 25,796	(3)	-	\$67,439 HKD 16,844	-	1,733	59.11%	4,185 (2).B	46,690	\$-

單位：外幣／新台幣千元

本期末累計自台灣匯出 赴大陸地區投資金額	經濟部投審會 核准投資金額	依經濟部投審會規定赴 大陸地區投資限額(註4)
\$116,483 \$66,197 (註5)	USD 3,793 HKD 16,844 (註5)	\$1,695,222

註1：投資方式區分為下列三種，標示種類別即可：

- (1)直接赴大陸地區從事投資。
- (2)透過第三地區公司再投資大陸(請註明該第三地區之投資公司)。
 - A.STARFISH GROUP LTD. (BVI)透過LEADLUCK LTD.(SAMOA)投資金台聯國際貿易(上海)有限公司。
 - B.STARFISH GROUP LTD. (BVI)透過MAX PROFITS LTD.投資北京拓訊科技有限公司。
- (3)其他方式。
 - A.台灣忍嘉透過企業併購，收購NJ HOLDING LIMITED，而間接持有其持股100%之子公司-忍嘉有機硅新材料(東莞)有限公司。

註2：本期認列投資損益欄中：

- (1)若屬籌備中，尚無投資損益者，應予註明
- (2)投資損益認列基礎分為下列三種，應予註明
 - A.經與中華民國會計師事務所所有合作關係之國際性會計師事務所查核簽證之財務報表
 - B.經台灣母公司簽證會計師查核簽證之財務報表
 - C.其他

註3：本表相關數字應以新台幣列示。涉及外幣者，以資產負債表日之匯率換算為新台幣。

註4：依經濟部投資審議委員會公佈在大陸地區從事投資或技術合作審查原則，以民國一一年十二月三十一日個體或合併股權淨值孰高之百分之六十計算赴大陸地區投資限額。

註5：期末累計自台灣匯出赴大陸地區投資金額USD3,793千元，係含民國九十二年九月已清算之拓訊國際貿易(上海)有限公司及民國九十五年六月清算之北京台聯通訊設備有限公司，其中，因虧損無法匯回投資款各為USD186千元及USD1,607千元。

另，期末累計自台灣匯出赴大陸地區投資金額HKD16,844千元，係含民國一一年三月透過企業併購而間接投資東莞忍嘉及民國一一年九月對其之現金增資。

註6：北京拓訊科技有限公司已於民國一一年五月三十日經董事會決議辦理清算，相關清算程序業已辦理完竣，惟其投資款尚未匯回。

註7：台灣忍嘉(股)公司於民國一一年三月十四日董事會決議通過購入NJ HOLDING LIMITED 及其之子公司-忍嘉有機硅新材料(東莞)有限公司，相關變更登記業已辦理完竣。

台聯電訊股份有限公司個體財務報表附註(續)
(金額除另予註明外，均以新台幣千元為單位)

附表七、主要股東資訊

單位：新台幣千元

主要股東名稱	股份	持有一股數	持有總股數	持股比例
富鼎科技顧問股份有限公司		4,055,703	4,055,703	13.86%
華盛國際投資股份有限公司		3,426,261	3,426,261	11.70%
渣打國際商業銀行營業部受託保管英瑞吉基金投資專戶		2,715,164	2,715,164	9.27%
渣打國際商業銀行營業部受託保管寶捷基金投資專戶		2,650,919	2,650,919	9.05%

註1：本表係以每季底最後一個營業日，計算股東持有公司已完成無實體登錄交付(含庫藏股)之普通股及特別股合計達5%以上資料。

至於公司財務報告所記載股本與公司實際已完成無實體登錄交付股數，可能因編製計算基礎不同或有差異。

註2：上開資料如屬股東將持股交付信託，係以受託人開立信託專戶之委託人個別分戶揭示。至於股東依據證券交易法令辦理持股超過10%之內部人

股權申報，其持股包含本人持股加計其交付信託且對信託財產具有運用決定權股份等，有關內部人股權申報資料請參閱公開資訊觀測站。

註3：本表之編製原則係比照股東臨時會停止過戶之證券所有人名冊(融券不回補)計算各信用交易餘額之分配。

註4：持股比例(%)=該股東持有總股數/已完成無實體登錄交付之總股數。

註5：已完成無實體登錄交付之總股數(含庫藏股)為 29,260,044 股 = 29,260,044 (普通股)+ 0 (特別股)。

台聯電訊股份有限公司



董事長：華盛國際投資股份有限公司



代表人：張志成



The logo for TAINET, featuring the word "TAINET" in a bold, white, sans-serif font. The letters are slightly shadowed, giving them a three-dimensional appearance as if they are floating above or attached to the circuitry background.

TAINET

台聯電訊股份有限公司
TAINET COMMUNICATION SYSTEM CORP.