

4905

台聯電訊股份有限公司  
個體財務報告暨會計師查核報告  
民國一一〇年及一〇九年度

公司地址：台北市內湖區湖元里瑞光路108號3樓  
公司電話：(02) 2658-3000

# 個體財務報告

## 目 錄

項 目	頁 次
一、封面	1
二、目錄	2
三、會計師查核報告	3-6
四、個體資產負債表	7-8
五、個體綜合損益表	9
六、個體權益變動表	10
七、個體現金流量表	11
八、個體財務報表附註	
(一) 公司沿革	12
(二) 通過財務報告之日期及程序	12
(三) 新發布及修訂準則及解釋之適用	12-16
(四) 重大會計政策之彙總說明	16-30
(五) 重大會計判斷、估計及假設不確定性之主要來源	30-31
(六) 重要會計項目之說明	31-56
(七) 關係人交易	56-57
(八) 質押之資產	58
(九) 重大或有負債及未認列之合約承諾	58
(十) 重大之災害損失	58
(十一) 重大之期後事項	58
(十二) 其他	59-68
(十三) 附註揭露事項	
1. 重大交易事項相關資訊	68-69、70-73
2. 轉投資事業相關資訊	69、74
3. 大陸投資資訊	69、75
4. 主要股東資訊	69、76
九、重要會計項目明細表	77-99

## 會計師查核報告

台聯電訊股份有限公司 公鑒：

### 查核意見

台聯電訊股份有限公司民國一一〇年十二月三十一日及民國一〇九年十二月三十一日之個體資產負債表，暨民國一一〇年一月一日至十二月三十一日及民國一〇九年一月一日至十二月三十一日之個體綜合損益表、個體權益變動表、個體現金流量表，以及個體財務報表附註(包括重大會計政策彙總)，業經本會計師查核竣事。

依本會計師之意見，上開個體財務報表在所有重大方面係依照證券發行人財務報告編製準則編製，足以允當表達台聯電訊股份有限公司民國一一〇年十二月三十一日及民國一〇九年十二月三十一日之財務狀況，暨民國一一〇年一月一日至十二月三十一日及民國一〇九年一月一日至十二月三十一日之財務績效及現金流量。

### 查核意見之基礎

本會計師係依照會計師查核簽證財務報表規則及一般公認審計準則執行查核工作。本會計師於該等準則下之責任將於會計師查核個體財務報表之責任段進一步說明。本會計師所隸屬事務所受獨立性規範之人員已依會計師職業道德規範，與台聯電訊股份有限公司保持超然獨立，並履行該規範之其他責任。本會計師相信已取得足夠及適切之查核證據，以作為表示查核意見之基礎。

### 關鍵查核事項

關鍵查核事項係指依本會計師之專業判斷，對台聯電訊股份有限公司民國一一〇年度個體財務報表之查核最為重要之事項。該等事項已於查核個體財務報表整體及形成查核意見之過程中予以因應，本會計師並不對該等事項單獨表示意見。

### 透過其他綜合損益按公允價值衡量之金融資產評價

截至民國一一〇年十二月三十一日止，台聯電訊股份有限公司投資透過其他綜合損益按公允價值衡量之金融資產屬未公開發行公司之股票為213,836千元，因第三等級公允價值無法由活絡市場取得，管理階層係運用市場法評價技術進行估列，涉及估計及假設不確定性，本會計師因此決定為關鍵查核事項。

本會計師之查核程序包括但不限於，瞭解管理階層針對金融資產第三等級公允價值衡量之評價流程及其採用該評價技術之原因；辨認本期與前期所採用的評價模型或方法是否一致，若有變更，則查詢其變更之合理性；針對管理階層之評價模型或方法所使用的財務資料或評價參數，驗證資料來源之合理性及正確性，並就計算結果進行核算以確認計算結果之正確性。

本會計師亦考量有關金融資產相關揭露的適當性，請參閱個體財務報表附註五、附註六及附註十二。

### **管理階層與治理單位對個體財務報表之責任**

管理階層之責任係依照證券發行人財務報告編製準則編製允當表達之個體財務報表，且維持與個體財務報表編製有關之必要內部控制，以確保個體財務報表未存有導因於舞弊或錯誤之重大不實表達。

於編製個體財務報表時，管理階層之責任亦包括評估台聯電訊股份有限公司繼續經營之能力、相關事項之揭露，以及繼續經營會計基礎之採用，除非管理階層意圖清算台聯電訊股份有限公司或停止營業，或除清算或停業外別無實際可行之其他方案。

台聯電訊股份有限公司之治理單位(含審計委員會)負有監督財務報導流程之責任。

### **會計師查核個體財務報表之責任**

本會計師查核個體財務報表之目的，係對個體財務報表整體是否存有導因於舞弊或錯誤之重大不實表達取得合理確信，並出具查核報告。合理確信係高度確信，惟依照一般公認審計準則執行之查核工作無法保證必能偵出個體財務報表存有之重大不實表達。不實表達可能導因於舞弊或錯誤。如不實表達之個別金額或彙總數可合理預期將影響個體財務報表使用者所作之經濟決策，則被認為具有重大性。

本會計師依照一般公認審計準則查核時，運用專業判斷並保持專業上之懷疑。本會計師亦執行下列工作：

1. 辨認並評估個體財務報表導因於舞弊或錯誤之重大不實表達風險；對所評估之風險設計及執行適當之因應對策；並取得足夠及適切之查核證據以作為查核意見之基礎。因舞弊可能涉及共謀、偽造、故意遺漏、不實聲明或踰越內部控制，故未偵出導因於舞弊之重大不實表達之風險高於導因於錯誤者。
2. 對與查核攸關之內部控制取得必要之瞭解，以設計當時情況下適當之查核程序，惟其目的非對台聯電訊股份有限公司內部控制之有效性表示意見。
3. 評估管理階層所採用會計政策之適當性，及其所作會計估計與相關揭露之合理性。
4. 依據所取得之查核證據，對管理階層採用繼續經營會計基礎之適當性，以及使台聯電訊股份有限公司繼續經營之能力可能產生重大疑慮之事件或情況是否存在重大不確定性，作出結論。本會計師若認為該等事件或情況存在重大不確定性，則須於查核報告中提醒個體財務報表使用者注意個體財務報表之相關揭露，或於該等揭露係屬不適當時修正查核意見。本會計師之結論係以截至查核報告日所取得之查核證據為基礎。惟未來事件或情況可能導致台聯電訊股份有限公司不再具有繼續經營之能力。
5. 評估個體財務報表(包括相關附註)之整體表達、結構及內容，以及個體財務報表是否允當表達相關交易及事件。
6. 對於集團內組成個體之財務資訊取得足夠及適切之查核證據，以對個體財務報表表示意見。本會計師負責集團查核案件之指導、監督及執行，並負責形成集團查核意見。

本會計師與治理單位溝通之事項，包括所規劃之查核範圍及時間，以及重大查核發現(包括於查核過程中所辨認之內部控制顯著缺失)。

本會計師亦向治理單位提供本會計師所隸屬事務所受獨立性規範之人員已遵循會計師職業道德規範中有關獨立性之聲明，並與治理單位溝通所有可能被認為會影響會計師獨立性之關係及其他事項(包括相關防護措施)。

本會計師從與治理單位溝通之事項中，決定對台聯電訊股份有限公司民國一一〇年度個體財務報表查核之關鍵查核事項。本會計師於查核報告中敘明該等事項，除非法令不允許公開揭露特定事項，或在極罕見情況下，本會計師決定不於查核報告中溝通特定事項，因可合理預期此溝通所產生之負面影響大於所增進之公眾利益。

安永聯合會計師事務所

主管機關核准辦理公開發行公司財務報告

查核簽證文號：金管證審字第1000002854號

金管證(六)字第0930133943號

林素雯



會計師：

劉慧媛



中華民國 一一一年三月十八日

台聯電訊股份有限公司  
個體資產負債表

民國一一〇年十二月三十一日及一〇九年十二月三十一日

單位：新台幣千元

代碼	資 產 會 計 項 目	附註	一一〇年十二月三十一日		一〇九年十二月三十一日	
			金 額	%	金 額	%
	流動資產					
1100	現金及約當現金	四及六.1	\$636,911	22	\$859,908	30
1110	透過損益按公允價值衡量之金融資產－流動	四、五及六.2	528,535	19	491,187	17
1136	按攤銷後成本衡量之金融資產－流動	四、五、六.4及八	68,136	2	39,566	2
1150	應收票據淨額	四、六.5及六.15	-	-	1,105	-
1170	應收帳款淨額	四、六.6及六.15	2,151	-	2,528	-
1180	應收帳款－關係人淨額	四、六.6、六.15及七	3,812	-	6,998	-
1200	其他應收款	四及六.7	193	-	678	-
1220	本期所得稅資產	四及五	-	-	95	-
130x	存貨	四、五及六.8	26,807	1	25,944	1
1470	其他流動資產		571	-	474	-
11xx	流動資產合計		<u>1,267,116</u>	<u>44</u>	<u>1,428,483</u>	<u>50</u>
	非流動資產					
1510	透過損益按公允價值衡量之金融資產－非流動	四、五及六.2	1,321	-	1,696	-
1517	透過其他綜合損益按公允價值衡量之金融資產－非流動	四、五及六.3	773,029	27	202,451	7
1535	按攤銷後成本衡量之金融資產－非流動	四、五、六.4及八	244	-	242	-
1551	採用權益法之投資	四及六.9	616,572	22	1,023,942	36
1600	不動產、廠房及設備	四、六.10及八	82,616	3	131,198	5
1755	使用權資產	四及六.16	1,276	-	148	-
1760	投資性不動產淨額	四、五、六.11及八	86,981	3	40,120	1
1840	遞延所得稅資產	四、五及六.20	5,884	-	5,456	-
1920	存出保證金		2,251	-	2,199	-
1975	淨確定福利資產－非流動	四、五及六.12	26,499	1	25,581	1
1990	其他非流動資產		4,650	-	4,650	-
15xx	非流動資產合計		<u>1,601,323</u>	<u>56</u>	<u>1,437,683</u>	<u>50</u>
1xxx	資 產 總 計		<u>\$2,868,439</u>	<u>100</u>	<u>\$2,866,166</u>	<u>100</u>

(請參閱個體財務報表附註)

董事長：華盛國際投資股份有限公司



經理人：黃仲康



會計主管：陳玉菁



台聯電訊股份有限公司  
個體資產負債表(續)

民國一一〇年十二月三十一日及一〇九年十二月三十一日

單位：新台幣千元

代碼	負債及權益 會計項目	附註	一一〇年十二月三十一日		一〇九年十二月三十一日	
			金額	%	金額	%
	流動負債					
2130	合約負債—流動	六.14	\$3,340	-	\$4,238	-
2170	應付帳款		8,772	-	3,750	-
2180	應付帳款—關係人	七	-	-	18	-
2200	其他應付款		13,404	1	11,194	1
2230	本期所得稅負債	四及五	12,595	1	3,445	-
2280	租賃負債—流動	四及六.16	544	-	149	-
2300	其他流動負債		219	-	224	-
21xx	流動負債合計		38,874	2	23,018	1
	非流動負債					
2570	遞延所得稅負債	四、五及六.20	5,884	-	5,456	-
2580	租賃負債—非流動	四及六.16	739	-	-	-
2645	存入保證金		727	-	727	-
25xx	非流動負債合計		7,350	-	6,183	-
2xxx	負債總計		46,224	2	29,201	1
	權益					
31xx	股本	六.13				
3100	股本					
3110	普通股股本		300,290	10	326,403	11
3200	資本公積	六.13	7,341	-	7,341	-
3300	保留盈餘	六.13				
3310	法定盈餘公積		265,920	9	264,578	9
3320	特別盈餘公積		84,469	3	40,191	1
3350	未分配盈餘		2,253,363	79	2,282,937	80
	保留盈餘合計		2,603,752	91	2,587,706	90
3400	其他權益		(89,154)	(3)	(84,469)	(2)
3500	庫藏股票	四及六.13	(14)	-	(16)	-
3xxx	權益總計		2,822,215	98	2,836,965	99
	負債及權益總計		\$2,868,439	100	\$2,866,166	100

(請參閱個體財務報表附註)

董事長：華盛國際投資股份有限公司



經理人：黃仲康



會計主管：陳玉菁





台聯電訊股份有限公司

個體綜合損益表

民國一〇一〇年及一〇〇九年一月一日至十二月三十一日

(金額除每股盈餘外，均以新台幣千元為單位)

代碼	會計項目	附註	一一〇年度		一〇九年度	
			金額	%	金額	%
4000	營業收入	四、六.14及七	\$50,480	100	\$53,975	100
5000	營業成本	六.8、六.17及七	(39,461)	(78)	(48,656)	(90)
5900	營業毛利		11,019	22	5,319	10
5910	未實現銷貨損益		-	-	(628)	(1)
5920	已實現銷貨損益		684	1	1,034	2
5950	營業毛利淨額		11,703	23	5,725	11
6000	營業費用	四、六.15、六.16、六.17及七				
6100	推銷費用		(4,531)	(9)	(5,401)	(10)
6200	管理費用		(23,062)	(46)	(21,647)	(40)
6300	研究發展費用		(9,623)	(20)	(8,891)	(17)
	營業費用合計		(37,216)	(75)	(35,939)	(67)
6900	營業損失		(25,513)	(52)	(30,214)	(56)
7000	營業外收入及支出	四、六.16及六.18				
7100	利息收入		19,678	39	7,970	15
7010	其他收入		48,370	96	19,020	35
7020	其他利益及損失		(16,428)	(33)	32,001	59
7050	財務成本		(21)	-	(4)	-
7070	採用權益法認列之子公司、關聯企業及合資損益之份額	四及六.9	35,353	70	(6,870)	(13)
	營業外收入及支出合計		86,952	172	52,117	96
7900	稅前淨利		61,439	120	21,903	40
7950	所得稅(費用)利益	四、五及六.20	(13,509)	(27)	10,496	19
8200	本期淨利		47,930	93	32,399	59
8300	其他綜合損益	六.19及六.20				
8310	不重分類至損益之項目					
8311	確定福利計畫之再衡量數		829	2	721	1
8316	透過其他綜合損益按公允價值衡量之權益工具投資未實現評價損益		(28,945)	(57)	(42,339)	(78)
8330	採用權益法認列之子公司、關聯企業及合資之其他綜合損益之份額—不重分類至損益之項目		23,640	47	195	-
8349	與不重分類至損益之項目相關之所得稅		(166)	-	(144)	-
8360	後續可能重分類至損益之項目					
8380	採用權益法認列之子公司、關聯企業及合資之其他綜合損益之份額—可能重分類至損益之項目		714	2	(1,939)	(3)
	本期其他綜合損益(稅後淨額)		(3,928)	(6)	(43,506)	(80)
8500	本期綜合損益總額		\$44,002	87	\$(11,107)	(21)
	每股盈餘(單位：新台幣元)	六.21				
9750	基本每股盈餘		\$1.49		\$0.93	
9850	稀釋每股盈餘		\$1.49		\$0.93	

(請參閱個體財務報表附註)

董事長：華盛國際投資股份有限公司



經理人：黃仲康



會計主管：陳玉菁



台聯電訊股份有限公司  
個體權益變動表

民國一〇九年及一〇九年一月一日至十二月三十一日

單位：新台幣千元

代碼	項 目	保留盈餘					其他權益項目			庫藏股票	權益總額
		普通股 3110	資本公積 3200	法定盈餘公積 3310	特別盈餘公積 3320	未分配盈餘 3350	國外營運機構 財務報表換算 之兌換差額 3410	透過其他綜 合損益按公 允價值衡量 之金融資產 未實現評價 損益 3420	3500		
A1	民國109年1月1日餘額	\$368,225	\$7,371	\$259,236	\$10,078	\$2,360,207	\$(2,417)	\$(37,774)	\$(17)	\$2,964,909	
B1	108年度盈餘指撥及分配	-	-	5,342	-	(5,342)	-	-	-	-	
B3	提列法定盈餘公積	-	-	-	30,113	(30,113)	-	-	-	-	
B5	提列特別盈餘公積	-	-	-	-	(55,234)	-	-	-	(55,234)	
D1	普通股現金股利	-	-	-	-	32,399	-	-	-	32,399	
D3	109年度淨利	-	-	-	-	772	(1,939)	(42,339)	-	(43,506)	
D5	109年度其他綜合損益	-	-	-	-	-	-	-	-	-	
D5	本期綜合損益總額	-	-	-	-	33,171	(1,939)	(42,339)	-	(11,107)	
E3	現金減資	(36,822)	-	-	-	-	-	-	1	(36,821)	
L1	庫藏股買回	-	-	-	-	-	-	-	(24,782)	(24,782)	
L3	庫藏股註銷	(5,000)	(30)	-	-	(19,752)	-	-	24,782	-	
Z1	民國109年12月31日餘額	\$326,403	\$7,341	\$264,578	\$40,191	\$2,282,937	\$(4,356)	\$(80,113)	\$(16)	\$2,836,965	
A1	民國110年1月1日餘額	\$326,403	\$7,341	\$264,578	\$40,191	\$2,282,937	\$(4,356)	\$(80,113)	\$(16)	\$2,836,965	
B1	109年度盈餘指撥及分配	-	-	1,342	-	(1,342)	-	-	-	-	
B3	提列法定盈餘公積	-	-	-	44,278	(44,278)	-	-	-	-	
B5	提列特別盈餘公積	-	-	-	-	(32,640)	-	-	-	(32,640)	
D1	普通股現金股利	-	-	-	-	47,930	-	-	-	47,930	
D3	110年度淨利	-	-	-	-	757	714	(5,399)	-	(3,928)	
D5	110年度其他綜合損益	-	-	-	-	-	-	-	-	-	
D5	本期綜合損益總額	-	-	-	-	48,687	714	(5,399)	-	44,002	
E3	現金減資	(26,113)	-	-	-	-	-	-	-	(26,113)	
L3	庫藏股註銷	-	-	-	-	(1)	-	-	2	1	
Z1	民國110年12月31日餘額	\$300,290	\$7,341	\$265,920	\$84,469	\$2,253,363	\$(3,642)	\$(85,512)	\$(14)	\$2,822,215	

(請參閱個體財務報表附註)

董事長：華盛國際投資股份有限公司



經理人：黃仲康



會計主管：陳玉菁





台聯電訊股份有限公司  
個體現金流量表

民國一〇一〇年及一〇〇九年一月一日至十二月三十一日

單位：新台幣千元

代碼	項 目	一〇一〇年度	一〇〇九年度	代碼	項 目	一〇一〇年度	一〇〇九年度
AAAA	營業活動之現金流量：			BBBB	投資活動之現金流量：		
A10000	本期稅前淨利	\$61,439	\$21,903	B00010	取得透過其他綜合損益按公允價值衡量之金融資產	\$(602,343)	\$(95,535)
A20000	調整項目：			B00030	透過其他綜合損益按公允價值衡量之金融資產減資退回股款	2,820	375
A20010	不影響現金流量之收益費損項目：			B00040	取得按攤銷後成本衡量之金融資產	(28,572)	-
A20100	折舊費用	2,177	1,750	B00050	處分按攤銷後成本衡量之金融資產	-	94
A20400	透過損益按公允價值衡量金融資產及負債之淨利益(損失)	12,827	(34,664)	B00100	取得透過損益按公允價值衡量之金融資產	(50,139)	(280,028)
A20900	利息費用	21	4	B00200	處分透過損益按公允價值衡量之金融資產	339	360,793
A21200	利息收入	(19,678)	(7,970)	B01900	處分採用權益法之投資	266,433	-
A21300	股利收入	(42,220)	(15,830)	B02400	採用權益法之被投資公司減資退回股款	200,000	-
A22400	採用權益法認列之子公司、關聯企業及合資(利益)損失之份額	(35,353)	6,870	B02700	取得不動產、廠房及設備	-	(2,447)
A22500	處分及報廢不動產、廠房及設備利益	-	(22)	B02800	處分不動產、廠房及設備	-	22
A23200	處分採用權益法之投資損失	1,329	-	B03700	存出保證金增加	(52)	-
A23900	未實現銷貨利益	-	628	B07500	收取之利息	19,684	8,040
A24000	已實現銷貨利益	(684)	(1,034)	BBBB	投資活動之淨現金流出	(191,830)	(8,686)
A30000	與營業活動相關之資產/負債變動數：			CCCC	籌資活動之現金流量：		
A31130	應收票據減少(增加)	1,105	(1,087)	C03000	存入保證金增加	-	268
A31150	應收帳款減少(增加)	377	(2,473)	C04020	租賃負債本金償還	(450)	(280)
A31160	應收帳款－關係人減少	3,186	99	C04500	發放現金股利	(32,640)	(55,234)
A31180	其他應收款減少(增加)	479	(256)	C04700	現金減資	(26,113)	(36,821)
A31200	存貨(增加)減少	(863)	4,362	C04900	庫藏股票買回成本	-	(24,782)
A31230	預付款項增加	(89)	(178)	C05600	支付之利息	(21)	(2)
A31240	其他流動資產(增加)減少	(97)	61,031	CCCC	籌資活動之淨現金流出	(59,224)	(116,851)
A32125	合約負債減少	(898)	(69)				
A32130	應付票據減少	-	(1,022)				
A32150	應付帳款增加(減少)	5,022	(1,725)	EEEE	本期現金及約當現金淨減少數	(222,997)	(153,649)
A32160	應付帳款－關係人減少	(18)	(154)	E00100	期初現金及約當現金餘額	859,908	1,013,557
A32180	其他應付款增加	2,210	346	E00200	期末現金及約當現金餘額	\$636,911	\$859,908
A32230	其他流動負債(減少)增加	(5)	33				
A33000	營運產生之現金流(出)入	(9,733)	30,542				
A33200	收取之股利	42,220	15,870				
A33500	支付之所得稅	(4,430)	(74,524)				
AAAA	營業活動之淨現金流入(出)	28,057	(28,112)				

(請參閱個體財務報表附註)

董事長：華盛國際投資股份有限公司



經理人：黃仲康



會計主管：陳玉菁



台聯電訊股份有限公司

個體財務報表附註

民國一一〇年一月一日至十二月三十一日  
及民國一〇九年一月一日至十二月三十一日  
(金額除另予註明外，均以新台幣千元為單位)

一、公司沿革

台聯電訊股份有限公司(以下簡稱本公司)於民國七十九年八月奉准設立，民國八十五年二月二十九日吸收有華科技股份有限公司，主要營業項目為：

- (一) 數位傳輸及交換設備、數據終端設備、線路介面設備(含遙測裝置)、通信交換設備、可程式電源供應器等之製造加工、買賣及安裝工程業務。
- (二) 前項有關產品之進出口貿易。
- (三) 代理前各項有關國內外廠商產品之報價、經銷、投標業務。
- (四) 前各項有關業務之經營及轉投資。
- (五) 除許可業務除外，得經營法令非禁止或限制之業務。

本公司股票自民國九十年十二月起於中華民國證券櫃檯買賣中心上櫃，其註冊地及主要營運據點位於台北市內湖區湖元里瑞光路108號3樓。

二、通過財務報告之日期及程序

本公司民國一一〇年度及一〇九年度之個體財務報告業經董事會於民國一一〇年三月十八日通過發布。

三、新發布及修訂準則及解釋之適用

1. 首次適用國際財務報導準則而產生之會計政策變動

本公司已採用金融監督管理委員會(以下簡稱金管會)已認可且自民國一一〇年一月一日以後開始之會計年度適用之國際財務報導準則、國際會計準則、國際財務報導解釋或解釋公告，新準則及修正之首次適用對本公司並無重大影響。

2. 本公司尚未採用下列國際會計準則理事會已發布且金管會已認可之新發布、修訂及修正準則或解釋：

項次	新發布/修正/修訂準則及解釋	國際會計準則理事會 發布之生效日
1	對國際財務報導準則有限度範圍修正，包括對國際財務報導準則第3號、國際會計準則第16號及國際會計準則第37號之修正，以及年度改善	民國111年1月1日

台聯電訊股份有限公司個體財務報表附註(續)  
(金額除另予註明外，均以新台幣千元為單位)

(1) 對國際財務報導準則有限度範圍修正，包括對國際財務報導準則第3號、國際會計準則第16號及國際會計準則第37號之修正，以及年度改善

A.更新對觀念架構之索引（國際財務報導準則第3號之修正）

此修正係藉由取代對財務報導之觀念架構的舊版索引，以2018年3月發布之最新版本索引更新國際財務報導準則第3號。另新增一項認列原則之例外，以避免因負債及或有負債產生可能的「第2日」利得或損失。此外，釐清針對不受取代架構索引影響之或有資產之既有指引。

B.不動產、廠房及設備：達到預定使用狀態前之價款（國際會計準則第16號之修正）

此修正係就企業針對其於資產達到預定使用狀態時出售所生產之項目，禁止企業自不動產、廠房及設備之成本減除出售之價款；反之，企業將此等銷售價款及其相關成本認列於損益。

C.虧損性合約—履行合約之成本（國際會計準則第37號之修正）

此修正釐清企業於評估合約是否係屬虧損性時，應予計入之成本。

D.2018-2020年國際財務報導準則之改善

*國際財務報導準則第1號之修正*

此修正簡化子公司於母公司之後成為首次適用者時，關於適用國際財務報導準則第1號之累積換算調整數衡量。

*國際財務報導準則第9號「金融工具」之修正*

此修正釐清當企業評估金融負債之新合約條款或修改後條款是否與原始金融負債具有重大差異時所包括之費用。

*國際財務報導準則第16號「租賃」釋例之修正*

此係對釋例13承租人之權益改良相關之租賃誘因進行修正。

*國際會計準則第41號之修正*

此修正移除衡量公允價值時現金流量不計入稅捐之規定，以使國際會計準則第41號之公允價值衡量之規定與其他國際財務報導準則之相關規定一致。

以上為國際會計準則理事會已發布，金管會已認可且自民國 111 年 1 月 1 日以後開始之會計年度適用之新發布、修訂及修正之準則或解釋。本公司評估以上自民國 111 年 1 月 1 日以後開始之會計年度適用之修正，對本公司並無重大影響。

台聯電訊股份有限公司個體財務報表附註(續)  
(金額除另予註明外，均以新台幣千元為單位)

3. 截至財務報告通過發布日為止，本公司未採用下列國際會計準則理事會已發布但金管會尚未認可之新發布、修訂及修正準則或解釋：

項次	新發布/修正/修訂準則及解釋	國際會計準則理事會發布之生效日
1	國際財務報導準則第10號「合併財務報表」及國際會計準則第28號「投資關聯企業及合資」之修正—投資者與其關聯企業或合資間之資產出售或投入	待國際會計準則理事會決定
2	國際財務報導準則第17號「保險合約」	民國112年1月1日
3	負債分類為流動或非流動(國際會計準則第1號之修正)	民國112年1月1日
4	揭露倡議—會計政策(國際會計準則第1號之修正)	民國112年1月1日
5	會計估計之定義(國際會計準則第8號之修正)	民國112年1月1日
6	與單一交易所產生之資產及負債有關之遞延所得稅(國際會計準則第12號之修正)	民國112年1月1日

- (1) 國際財務報導準則第10號「合併財務報表」及國際會計準則第28號「投資關聯企業及合資」之修正—投資者與其關聯企業或合資間之資產出售或投入

此計畫係為處理國際財務報導準則第10號「合併財務報表」與國際會計準則第28號「投資關聯企業及合資」間，有關以子公司作價投資關聯企業或合資而喪失控制之不一致。國際會計準則第28號規定投入非貨幣性資產以交換關聯企業或合資之權益時，應依順流交易之處理方式銷除所產生利益或損失之份額；國際財務報導準則第10號則規定應認列喪失對子公司之控制時之全數利益或損失。此修正限制國際會計準則第28號之前述規定，當構成國際財務報導準則第3號所定義為業務之資產出售或投入時，其所產生之利益或損失應全數認列。

此修正亦修改國際財務報導準則第10號使得投資者與其關聯企業或合資間，當出售或投入不構成國際財務報導準則第3號所定義業務之子公司時，其產生之利益或損失，僅就非屬投資者所享有份額之範圍認列。

- (2) 國際財務報導準則第17號「保險合約」

此準則提供保險合約全面性之模型，含括所有會計相關部分(認列、衡量、表達及揭露原則)，準則之核心為一般模型，於此模型下，原始認列以履約現金流量及合約服務邊際兩者之合計數衡量保險合約群組，其中履約現金流量包括：

台聯電訊股份有限公司個體財務報表附註(續)  
(金額除另予註明外，均以新台幣千元為單位)

- A. 未來現金流量之估計值
- B. 折現率：反映貨幣時間價值及與未來現金流量相關之財務風險(在財務風險未包含於未來現金流量之估計值範圍內)之調整；及
- C. 對非財務風險之風險調整

保險合約群組於每一報導期間結束日之帳面金額為剩餘保障負債及已發生理賠負債兩者之總和。

除一般模型外，並提供：

- A. 具直接參與特性合約之特定適用方法(變動收費法)
- B. 短期合約之簡化法(保費分攤法)

此準則於民國106年5月發布後，另於民國109年6月發布修正，此該等修正除於過渡條款中將生效日延後2年(亦即由原先民國110年1月1日延後至民國112年1月1日)並提供額外豁免外，並藉由簡化部分規定而降低採用此準則成本，以及修改部分規定使部分情況更易於解釋。此準則之生效將取代過渡準則(亦即國際財務報導準則第4號「保險合約」)

(3) 負債分類為流動或非流動(國際會計準則第1號之修正)

此係針對會計準則第1號「財務報表之表達」第69段至76段中負債分類為流動或非流動進行修正。

(4) 揭露倡議—會計政策(國際會計準則第1號之修正)

此修正係改善會計政策之揭露，以提供投資者及其他財務報表主要使用者更有用之資訊。

(5) 會計估計之定義(國際會計準則第8號之修正)

此修正直接定義會計估計，並對國際會計準則第8號「會計政策、會計估計變動及錯誤」進行其他修正，以協助企業區分會計政策變動與會計估計變動。

(6) 與單一交易所產生之資產及負債有關之遞延所得稅(國際會計準則第12號之修正)

台聯電訊股份有限公司個體財務報表附註(續)  
(金額除另予註明外，均以新台幣千元為單位)

此修正係限縮國際會計準則第12號「所得稅」第15及24段中有關遞延所得稅認列豁免之範圍，使該豁免不適用於原始認列時產生相同金額之應課稅及可減除暫時性差異之交易。

以上國際會計準則理事會已發布但金管會尚未認可之準則或解釋，其實際適用日期以金管會規定為準，本公司經評估新公布或修正準則、或解釋對本公司並無重大影響。

#### 四、重大會計政策之彙總說明

##### 1. 遵循聲明

本公司民國一一〇年度及一〇九年度之個體財務報告係依據證券發行人財務報告編製準則編製。

##### 2. 編製基礎

本公司依據證券發行人財務報告編製準則編製個體財務報告。依據證券發行人財務報告編製準則第21條規定，個體財務報告當期損益及其他綜合損益與合併基礎編製之財務報告中當期損益及其他綜合損益歸屬於母公司業主之分攤數相同，且個體財務報告業主權益與合併基礎編製之財務報告中歸屬於母公司業主之權益相同。因此，投資子公司於個體財務報告係以「採用權益法之投資」表達，並作必要之評價調整。

個體財務報表除以公允價值衡量之金融工具外，係以歷史成本為編製基礎。除另行註明者外，個體財務報表均以新台幣千元為單位。

##### 3. 外幣交易

本公司之個體財務報表係以本公司之功能性貨幣新台幣表達。

外幣交易係以交易日匯率換算為其功能性貨幣記錄。於每一報導期間結束日，外幣貨幣性項目以該日收盤匯率換算；以公允價值衡量之外幣非貨幣性項目，以衡量公允價值當日之匯率換算；以歷史成本衡量之外幣非貨幣性項目，以原始交易日之匯率換算。

除下列所述者外，因交割或換算貨幣性項目所產生之兌換差額，於發生當期認列為損益：

(1) 為取得符合要件之資產所發生之外幣借款，其產生之兌換差額若視為對利息成本之調整者，為借款成本之一部分，予以資本化作為該項資產之成本。



台聯電訊股份有限公司個體財務報表附註(續)  
(金額除另予註明外，均以新台幣千元為單位)

- (2) 適用國際財務報導準則第9號「金融工具」之外幣項目，依金融工具之會計政策處理。
- (3) 構成報導個體對國外營運機構淨投資一部分之貨幣性項目，所產生之兌換差額原始係認列為其他綜合損益，並於處分該淨投資時，自權益重分類至損益。

當非貨幣性項目之利益或損失認列為其他綜合損益時，該利益或損失之任何兌換組成部分認列為其他綜合損益。當非貨幣性項目之利益或損失認列為損益時，該利益或損失之任何兌換組成部分認列為損益。

#### 4. 外幣財務報表之換算

本公司之每一國外營運機構係自行決定其功能性貨幣，並以該功能性貨幣衡量其財務報表。編製個體財務報表時，國外營運機構之資產與負債係以該資產負債表日之收盤匯率換算為新台幣，收益及費損項目係以當期平均匯率換算。因換算而產生之兌換差額認列為其他綜合損益，並於處分該國外營運機構時，將先前已認列於其他綜合損益並累計於權益項下之單獨組成部分之累計兌換差額，於認列處分損益時，自權益重分類至損益。對國外營運機構喪失控制重大影響或聯合控制但仍保留部分權益時，亦按處分處理。

在未喪失控制下部分處分包含國外營運機構之子公司時，按比例將認列於其他綜合損益之累計兌換差額以「採用權益法之投資」調整，而不認列為損益；在未喪失重大影響或聯合控制下，部分處分包含國外營運機構之關聯企業或聯合控制個體時，累計兌換差額則按比例重分類至損益。

本公司因收購國外營運機構產生之商譽及對其資產與負債帳面金額所作之公允價值調整，視為該國外營運機構之資產及負債，並以其功能性貨幣列報。

#### 5. 資產與負債區分流動與非流動之分類標準

有下列情況之一者，分類為流動資產，非屬流動資產，則分類為非流動資產：

- (1) 預期於正常營業週期中實現該資產，或意圖將其出售或消耗。
- (2) 主要為交易目的而持有該資產。
- (3) 預期於報導期間後十二個月內實現該資產。
- (4) 現金或約當現金，但於報導期間後至少十二個月將該資產交換或用以清償負債受到限制者除外。

有下列情況之一者，分類為流動負債，非屬流動負債，則分類為非流動負債：

- (1) 預期於其正常營業週期中清償該負債。
- (2) 主要為交易目的而持有該負債。

台聯電訊股份有限公司個體財務報表附註(續)  
(金額除另予註明外，均以新台幣千元為單位)

- (3) 預期於報導期間後十二個月內到期清償該負債。
- (4) 不能無條件將清償期限遞延至報導期間後至少十二個月之負債。負債之條款，可能依交易對方之選擇，以發行權益工具而導致其清償者，並不影響其分類。

## 6. 現金及約當現金

現金及約當現金係庫存現金、活期存款及可隨時轉換成定額現金且價值變動風險甚小之短期並具高度流動性之定期存款或投資(包括合約期間三個月內之定期存款)。

## 7. 金融工具

金融資產與金融負債於本公司成為該金融工具合約條款之一方時認列。

符合國際財務報導準則第9號「金融工具」適用範圍之金融資產與金融負債，於原始認列時，係依公允價值衡量，直接可歸屬於金融資產與金融負債(除分類為透過損益按公允價值衡量之金融資產及金融負債外)取得或發行之交易成本，係從該金融資產及金融負債之公允價值加計或減除。

### (1) 金融資產之認列與衡量

本公司所有慣例交易金融資產之認列與除列，採交易日會計處理。

本公司以下列兩項為基礎將金融資產分類為後續按攤銷後成本衡量、透過其他綜合損益按公允價值衡量或透過損益按公允價值衡量之金融資產：

- A. 管理金融資產之經營模式
- B. 金融資產之合約現金流量特性

#### 按攤銷後成本衡量之金融資產

同時符合下列兩條件之金融資產，按攤銷後成本衡量，並以應收票據、應收帳款、按攤銷後成本衡量之金融資產及其他應收款等項目列報於資產負債表：

- A. 管理金融資產之經營模式：持有金融資產以收取合約現金流量
- B. 金融資產之合約現金流量特性：現金流量完全為支付本金及流通在外本金金額之利息

此等金融資產(不包括涉及避險關係者)後續以攤銷後成本【原始認列時衡量之金額，減除已償付之本金，加計或減除該原始金額與到期金額間差額之累積攤銷數(使用有效利息法)，並調整備抵損失】衡量。於除列、透過攤銷程序或認列減損利益或損失時，將其利益或損失認列於損益。

台聯電訊股份有限公司個體財務報表附註(續)  
(金額除另予註明外，均以新台幣千元為單位)

以有效利息法(以有效利率乘以金融資產總帳面金額)或下列情況計算之利息，則認列於損益：

- A. 如屬購入或創始之信用減損金融資產，以信用調整後有效利率乘以金融資產攤銷後成本
- B. 非屬前者，惟後續變成信用減損者，以有效利率乘以金融資產攤銷後成本

透過其他綜合損益按公允價值衡量之金融資產

同時符合下列兩條件之金融資產，按透過其他綜合損益按公允價值衡量，並以透過其他綜合損益按公允價值衡量之金融資產列報於資產負債表：

- A. 管理金融資產之經營模式：收取合約現金流量及出售金融資產
- B. 金融資產之合約現金流量特性：現金流量完全為支付本金及流通在外本金金額之利息

此類金融資產相關損益之認列說明如下：

- A. 除列或重分類前，除減損利益或損失與外幣兌換損益認列於損益外，其利益或損失係認列於其他綜合損益
- B. 除列時，先前認列於其他綜合損益之累積利益或損失係自權益重分類至損益作為重分類調整
- C. 以有效利息法(以有效利率乘以金融資產總帳面金額)或下列情況計算之利息，則認列於損益：
  - (a) 如屬購入或創始之信用減損金融資產，以信用調整後有效利率乘以金融資產攤銷後成本
  - (b) 非屬前者，惟後續變成信用減損者，以有效利率乘以金融資產攤銷後成本

此外，對於屬國際財務報導準則第9號適用範圍之權益工具，且該權益工具既非持有供交易，亦非適用國際財務報導準則第3號之企業合併中之收購者所認列之或有對價，於原始認列時，選擇(不可撤銷)將其後續公允價值變動列報於其他綜合損益。列報於其他綜合損益中之金額後續不得移轉至損益(處分該等權益工具時，將列入其他權益項目之累積金額，直接轉入保留盈餘)，並以透過其他綜合損益按公允價值衡量之金融資產列報於資產負債表。投資之股利則認列於損益，除非該股利明顯代表部分投資成本之回收。

台聯電訊股份有限公司個體財務報表附註(續)  
(金額除另予註明外，均以新台幣千元為單位)

透過損益按公允價值衡量之金融資產

除前述符合特定條件而按攤銷後成本衡量或透過其他綜合損益按公允價值衡量外，金融資產均採透過損益按公允價值衡量，並以透過損益按公允價值衡量之金融資產列報於資產負債表。

此類金融資產以公允價值衡量，其再衡量產生之利益或損失認列為損益，該認列為損益之利益或損失包含該金融資產所收取之任何股利或利息。

(2) 金融資產減損

本公司對透過其他綜合損益按公允價值衡量之債務工具投資及按攤銷後成本衡量之金融資產，係以預期信用損失認列並衡量備抵損失。透過其他綜合損益按公允價值衡量之債務工具投資係將備抵損失認列於其他綜合損益，且不減少該投資之帳面金額。

本公司以反映下列各項之方式衡量預期信用損失：

- A. 藉由評估各可能結果而決定之不偏且以機率加權之金額
- B. 貨幣時間價值
- C. 與過去事項、現時狀況及未來經濟狀況預測有關之合理且可佐證之資訊  
(於資產負債表日無須過度成本或投入即可取得者)

衡量備抵損失之方法說明如下：

- A. 按12個月預期信用損失金額衡量：包括金融資產自原始認列後信用風險未顯著增加，或於資產負債表日判定為信用風險低者。此外，亦包括前一報導期間按存續期間預期信用損失金額衡量備抵損失，但於本期資產負債表日不再符合自原始認列後信用風險已顯著增加之條件者。
- B. 存續期間預期信用損失金額衡量：包括金融資產自原始認列後信用風險已顯著增加，或屬購入或創始之信用減損金融資產。
- C. 對於屬國際財務報導準則第15號範圍內之交易所產生之應收帳款或合約資產，本公司採用存續期間預期信用損失金額衡量備抵損失。
- D. 對於屬國際財務報導準則第16號範圍內之交易所產生之應收租賃款，本公司採用存續期間預期信用損失金額衡量備抵損失。

本公司於每一資產負債表日，以比較金融工具於資產負債表日與原始認列日之違約風險之變動，評估金融工具於原始認列後之信用風險是否已顯著增加。另與信用風險相關資訊請詳附註十二。

台聯電訊股份有限公司個體財務報表附註(續)  
(金額除另予註明外，均以新台幣千元為單位)

(3) 金融資產除列

本公司持有之金融資產於符合下列情況之一時除列：

- A. 來自金融資產現金流量之合約權利終止。
- B. 已移轉金融資產且將該資產所有權之幾乎所有風險及報酬移轉予他人。
- C. 既未移轉亦未保留資產所有權之幾乎所有風險及報酬，但已移轉對資產之控制。

一金融資產整體除列時，其帳面金額與已收取或可收取對價加計認列於其他綜合損益之任何累計利益或損失總和間之差額係認列於損益。

(4) 金融負債及權益工具

負債或權益之分類

本公司發行之負債及權益工具係依據合約協議之實質與金融負債及權益工具之定義分類為金融負債或權益。

權益工具

權益工具係指表彰本公司於資產減除所有負債後剩餘權益之任何合約，本公司發行之權益工具係以取得之價款扣除直接發行成本後之金額認列。

金融負債

符合國際財務報導準則第9號適用範圍之金融負債於原始認列時，分類為透過損益按公允價值衡量之金融負債或以攤銷後成本衡量之金融負債。

以攤銷後成本衡量之金融負債

以攤銷後成本衡量之金融負債包括應付款項及借款等，於原始認列後，續後以有效利息法衡量。當金融負債除列及透過有效利息法攤提時，將其相關損益及攤銷數認列於損益。

攤銷後成本之計算考量取得時之折價或溢價及交易成本。

金融負債之除列

當金融負債之義務解除、取消或失效時，則除列該金融負債。

台聯電訊股份有限公司個體財務報表附註(續)  
(金額除另予註明外，均以新台幣千元為單位)

當本公司與債權人間就具重大差異條款之債務工具進行交換，或對現有金融負債之全部或部分條款作重大修改(不論是否因財務困難)，以除列原始負債並認列新負債之方式處理，除列金融負債時，將其帳面金額與所支付或應支付對價總額(包括移轉之非現金資產或承擔之負債)間之差額認列於損益。

(5) 金融資產及負債之互抵

金融資產及金融負債僅於已認列金額目前具互抵之法律行使權利且有意圖以淨額交割或同時變現資產及清償負債時，方能予以互抵並以淨額列示於資產負債表。

8. 公允價值衡量

公允價值係指於衡量日，市場參與者間在有秩序之交易中出售某一資產所能收取或移轉某一負債所需支付之價格。公允價值衡量假設該出售資產或移轉負債之交易發生於下列市場之一：

- (1) 該資產或負債之主要市場，或
- (2) 若無主要市場，該資產或負債之最有利市場

主要或最有利市場必須是公司所能進入以進行交易者。

資產或負債之公允價值衡量係使用市場參與者於定價資產或負債時會使用之假設，其假設該等市場參與者依其經濟最佳利益為之。

非金融資產之公允價值衡量考量市場參與者藉由將該資產用於其最高及最佳使用或藉由將該資產出售予會將該資產用於其最高及最佳使用之另一市場參與者，以產生經濟效益之能力。

本公司採用在相關情況下適合且有足夠資料可得之評價技術以衡量公允價值，並最大化攸關可觀察輸入值之使用且最小化不可觀察輸入值之使用。

9. 存貨

存貨以實際成本入帳，採用永續盤存制。成本之計算則採用加權平均法，以成本與淨變現價值孰低法評價，在比較成本與淨變現價值孰低時，採逐項比較法。

成本係指為使存貨達到可供銷售或可供生產之狀態及地點所產生之成本，其中原物料係以實際進貨成本，採加權平均法計算；在製品及製成品包括直接原料、直接人工及製造費用(固定製造費用係以正常產能分攤)，採加權平均法計算。

台聯電訊股份有限公司個體財務報表附註(續)  
(金額除另予註明外，均以新台幣千元為單位)

淨變現價值指在正常情況下，估計售價減除至完工尚需投入之成本及銷售費用後之餘額。

勞務提供係依據國際財務報導準則第15號之規定處理，非屬存貨範圍。

10. 採用權益法之投資

本公司對子公司之投資係依據證券發行人財務報告編製準則第21條之規定，以「採用權益法之投資」表達並作必要之評價調整，以使個體財務報告當期損益及其他綜合損益與合併基礎編製之財務報告中當期損益及其他綜合損益歸屬於母公司業主之分攤數相同，且個體財務報告業主權益與合併基礎編製之財務報告中歸屬於母公司業主之權益相同。此等調整主要係考量投資子公司於合併財務報表依據國際財務報導準則第10號「合併財務報表」之處理及不同報導個體層級適用國際財務報導準則之差異，並借記或貸記「採用權益法之投資」、「採用權益法之子公司、關聯企業及合資損益份額」或「採用權益法之子公司、關聯企業及合資其他綜合損益份額」等科目。

11. 不動產、廠房及設備

不動產、廠房及設備係以取得成本為認列基礎，並減除累計折舊及累計減損後列示，前述成本包含不動產、廠房及設備之拆卸、移除及復原其所在地點之成本及因未完工程所產生之必要利息支出。不動產、廠房及設備之各項組成若屬重大，則單獨提列折舊。當不動產、廠房及設備之重大組成項目須被定期重置，本公司將該項目視為個別資產並以特定耐用年限及折舊方法分別認列。該等被重置部分之帳面金額，則依國際會計準則第16號「不動產、廠房及設備」除列規定予以除列。重大檢修成本若符合認列條件，係視為替換成本而認列為廠房及設備帳面金額之一部分，其他修理及維護支出則認列至損益。

折舊係以直線法按下列資產之估計耐用年限計提：

資產項目	耐用年限
房屋及建築	50年
機器設備	3~8年
運輸設備	5年
辦公設備	3~5年
租賃改良	3年
使用權資產	5年

不動產、廠房及設備之項目或任一重要組成部分於原始認列後，若予處分或預期未來不會因使用或處分而有經濟效益之流入，則予以除列並認列損益。

台聯電訊股份有限公司個體財務報表附註(續)  
(金額除另予註明外，均以新台幣千元為單位)

不動產、廠房及設備之殘值、耐用年限及折舊方法係於每一財務年度終了時評估，若預期值與先前之估計不同時，該變動視為會計估計變動。

## 12. 投資性不動產

本公司自有之投資性不動產係以原始成本衡量，並包含取得該項資產之交易成本。投資性不動產之帳面金額包括於達到成本可認列之條件下，因修繕或新增現有投資性不動產而投入之成本，但一般日常發生之維修費用則不作為其成本之一部分。於原始認列後，除依國際財務報導準則第5號「待出售非流動資產及停業單位」符合分類為待出售(或包括於分類為待出售之處分群組中)之條件者外。

折舊係以直線法按下列資產之估計耐用年限計提：

資產項目	耐用年限
建築物	50年

投資性不動產在處分、或永久不再使用且預期無法由處分產生未來經濟效益之情況下，即予以除列並認列損益。

本公司依資產實際用途決定轉入或轉出投資性不動產。

當不動產符合或不再符合投資性不動產定義且有證據顯示用途改變時，本公司將不動產轉列為投資性不動產或從投資性不動產轉出。

## 13. 租賃

本公司就合約成立日評估該合約是否係屬(或包含)租賃。若合約轉讓對已辨認資產之使用之控制權一段時間以換得對價，該合約係屬(或包含)租賃。為評估合約是否轉讓對已辨認資產之使用之控制權一段時間，本公司評估在整個使用期間是否具有下列兩者：

- (1) 取得來自使用已辨認資產之幾乎所有經濟效益之權利；及
- (2) 主導已辨認資產之使用之權利。



台聯電訊股份有限公司個體財務報表附註(續)  
(金額除另予註明外，均以新台幣千元為單位)

對於合約係屬(或包含)租賃者，本公司將合約中每一租賃組成部分作為單獨租賃，並與合約中之非租賃組成部分分別處理。對於合約包含一項租賃組成部分以及一項或多項之額外租賃或非租賃組成部分者，本公司以每一租賃組成部分之相對單獨價格及非租賃組成部分之彙總單獨價格為基礎，將合約中之對價分攤至該租賃組成部分。租賃及非租賃組成部分之相對單獨價格，以出租人(或類似供應者)分別對該組成部分(或類似組成部分)收取之價格為基礎決定。若可觀察之單獨價格並非隨時可得，本公司最大化可觀察資訊之使用以估計該單獨價格。

公司為承租人

除符合並選擇短期租賃或低價值標的資產之租賃外，當本公司係租賃合約之承租人時，對所有租賃認列使用權資產及租賃負債。

本公司於開始日，按於該日尚未支付之租賃給付之現值衡量租賃負債。若租賃隱含利率容易確定，租賃給付使用該利率折現。若該利率並非容易確定，使用承租人增額借款利率。於開始日，計入租賃負債之租賃給付，包括與租賃期間內之標的資產使用權有關且於該日尚未支付之下列給付：

- (1) 固定給付(包括實質固定給付)，減除可收取之任何租賃誘因；
- (2) 取決於某項指數或費率之變動租賃給付(採用開始日之指數或費率原始衡量)；
- (3) 殘值保證下承租人預期支付之金額；
- (4) 購買選擇權之行使價格，若本公司可合理確定將行使該選擇權；及
- (5) 租賃終止所須支付之罰款，若租賃期間反映承租人將行使租賃終止之選擇權。

開始日後，本公司按攤銷後成本基礎衡量租賃負債，以有效利率法增加租賃負債帳面金額，反映租賃負債之利息；租賃給付之支付減少租賃負債帳面金額。

本公司於開始日，按成本衡量使用權資產，使用權資產之成本包含：

- (1) 租賃負債之原始衡量金額；
- (2) 於開始日或之前支付之任何租賃給付，減除收取之任何租賃誘因；
- (3) 承租人發生之任何原始直接成本；及
- (4) 承租人拆卸、移除標的資產及復原其所在地點，或將標的資產復原至租賃之條款及條件中所要求之狀態之估計成本。

台聯電訊股份有限公司個體財務報表附註(續)  
(金額除另予註明外，均以新台幣千元為單位)

使用權資產後續衡量以成本減除累計折舊及累計減損損失後列示，亦即適用成本模式衡量使用權資產。

若租賃期間屆滿時標的資產所有權移轉予本公司，或若使用權資產之成本反映本公司將行使購買選擇權，則自開始日起至標的資產耐用年限屆滿時，對使用權資產提列折舊。否則，本公司自開始日起至使用權資產之耐用年限屆滿時或租賃期間屆滿時兩者之較早者，對使用權資產提列折舊。

本公司適用國際會計準則第36號「資產減損」判定使用權資產是否發生減損並處理任何已辨認之減損損失。

除符合並選擇短期租賃或低價值標的資產之租賃外，本公司於資產負債表列報使用權資產及租賃負債，並於綜合損益表分別列報與租賃相關之折舊費用及利息費用。

本公司對短期租賃及低價值標的資產之租賃，選擇按直線基礎或另一種有系統之基礎，將有關該等租賃之租賃給付於租賃期間認列為費用。

#### 公司為出租人

本公司於合約成立日將其每一租賃分類為營業租賃或融資租賃。租賃如移轉附屬於標的資產所有權之幾乎所有風險與報酬，係分類為融資租賃；若未移轉，則分類為營業租賃。於開始日，本公司於資產負債表認列融資租賃下所持有之資產，並按租賃投資淨額將其表達為應收融資租賃款。

對於合約包含租賃組成部分以及非租賃組成部分，本公司適用國際財務報導準則第15號規定分攤合約中之對價。

本公司按直線基礎或另一種有系統之基礎，將來自營業租賃之租賃給付認列為租金收入。對於營業租賃之非取決於某項指數或費率之變動租賃給付，於發生時認列為租金收入。

#### 14. 非金融資產之減損

本公司於每一報導期間結束日評估所有適用國際會計準則第36號「資產減損」之資產是否存有減損跡象。如有減損跡象或須針對某一資產每年定期進行減損測試，本公司即以個別資產或資產所屬之現金產生單位進行測試。減損測試結果如資產或資產所屬現金產生單位之帳面金額大於其可回收金額，則認列減損損失。可回收金額為淨公允價值或使用價值之較高者。

台聯電訊股份有限公司個體財務報表附註(續)  
(金額除另予註明外，均以新台幣千元為單位)

本公司於每一報導期間結束日針對資產，評估是否有跡象顯示先前已認列之減損損失可能已不存在或減少。如存有此等跡象，本公司即估計該資產或現金產生單位之可回收金額。若可回收金額因資產之估計服務潛能變動而增加時，則迴轉減損。惟迴轉後帳面金額不超過資產在未認列減損損失情況下，減除應提列折舊或攤銷後之帳面金額。

繼續營業單位之減損損失及迴轉數係認列於損益。

#### 15. 庫藏股票

本公司及子公司於取得本公司股票(庫藏股票)時係以取得成本認列並作為權益之減項。庫藏股票交易之價差認列於權益項下。

#### 16. 收入認列

本公司與客戶合約之收入主要包括銷售商品及提供技術服務，會計處理分別說明如下：

##### 銷售商品

本公司製造並銷售商品，於承諾之商品運送至客戶端且客戶取得其控制(即客戶主導該商品之使用並取得該商品之幾乎所有剩餘效益之能力)時認列收入，主要商品為通訊設備，以合約敘明之價格為基礎認列收入，其餘銷售商品之交易，通常附有數量折扣(以特定期間累積銷售總額為基礎)。因此，收入以合約敘明之價格為基礎，並減除估計之數量折扣金額。本公司以累積經驗並採期望值估計數量折扣產生之變動對價，惟其範圍僅限於與變動對價相關之不確定性於後續消除時，所認列之累計收入金額高度很有可能不會發生重大迴轉之部分。在協議之特定期間，對預期之數量折扣亦相對認列退款負債。

本公司提供之保固係基於所提供之商品會如客戶預期運作之保證，並依國際會計準則第37號之規定處理。

本公司銷售商品交易之授信期間為30天~90天，大部分合約於商品移轉控制且具有無條件收取對價之權利時，即認列應收帳款，該等應收帳款通常期間短且不具重大財務組成部分。

##### 提供技術服務

本公司提供之技術服務主要所出售之通訊設備提供之維修服務等，該等服務屬單獨定價或協商，係以合約期間為基礎提供檢測報告服務，由於本公司係於合約期間提供最終檢測報告，屬於某一時點滿足之履約義務，故於客戶取得其控制時認列收入。

台聯電訊股份有限公司個體財務報表附註(續)  
(金額除另予註明外，均以新台幣千元為單位)

本公司大部分合約協議價款係於維修服務提供後之合約期間平均收取，當具有已移轉勞務予客戶惟仍未具無條件收取對價之權利時，即認列合約資產。然有部分合約，由於簽約時即先向客戶收取部分對價，本公司承擔須於續後提供勞務之義務，故認列為合約負債。

本公司前述合約負債轉列收入之期間通常不超過一年，並未導致重大財務組成部分之產生。

#### 利息收入

以攤銷後成本衡量之金融資產(包括放款及應收款及持有至到期日金融資產)及備供出售金融資產，其利息收入係以有效利率法估列，並將利息收入認列於損益。

#### 股利收入

當本公司有權收取股利時，方認列相關股利收入。

#### 租賃收入

本公司按直線基礎或另一種有系統之基礎，將來自營業租賃之租賃給付認列為租金收入。對於營業租賃之非取決於某項指數或費率之變動租賃給付，於發生時認列為租金收入。

### 17. 退職後福利計畫

本公司員工退休辦法適用於所有正式任用之員工，員工退休基金全數提存於勞工退休準備金監督委員會管理，並存入退休基金專戶，由於上述退休金係以退休準備金監督委員會名義存入，與本公司完全分離，故未列入上開個體財務報表中。

對於屬確定提撥計畫之退職後福利計畫，本公司每月負擔之員工退休金提撥率，不得低於員工每月薪資百分之六，所提撥之金額認列為當期費用。

對於屬確定福利計畫之退職後福利計畫，依據預計單位福利法於年度報導期間結束日按精算報告提列。淨確定福利負債(資產)再衡量數包括計畫資產報酬與資產上限影響數之任何變動，並減除包含於淨確定福利負債(資產)淨利息之金額，以及精算損益。淨確定福利負債(資產)再衡量數於發生時，列入其他綜合損益項下，並立即認列於保留盈餘。前期服務成本為計畫修正或縮減所產生之確定福利義務現值之變動數，且於下列兩者較早之日期認列為費用：

- (1) 當計畫修正或縮減發生時；及
- (2) 當公司認列相關重組成本或離職福利時。

台聯電訊股份有限公司個體財務報表附註(續)  
(金額除另予註明外，均以新台幣千元為單位)

淨確定福利負債(資產)淨利息係由淨確定福利負債(資產)乘以折現率決定，兩者均於年度報導期間開始時決定，再考量該期間淨確定福利負債(資產)因提撥金及福利支付產生之任何變動。

## 18. 所得稅

所得稅費用(利益)係指包含於決定本期損益中，與當期所得稅及遞延所得稅有關之彙總數。

### 當期所得稅

與本期及前期之當期所得稅負債(資產)，係以報導期間結束日已立法或實質性立法之稅率及稅法衡量。當期所得稅與認列於其他綜合損益或直接認列於權益之項目有關者，係分別認列於其他綜合損益或權益而非損益。

未分配盈餘加徵營利事業所得稅部分，於股東會決議分配盈餘之日列為所得稅費用。

### 遞延所得稅

遞延所得稅係就報導期間結束日，資產與負債之課稅基礎與其於資產負債表之帳面金額間所產生之暫時性差異予以計算。

除下列兩者外，所有應課稅暫時性差異皆予認列為遞延所得稅負債：

- (1) 商譽之原始認列；或非屬企業交易所產生，且於交易當時既不影響會計利潤亦不影響課稅所得(損失)之資產或負債原始認列；
- (2) 因投資子公司、關聯企業及合資權益所產生，其迴轉時點可控制且於可預見之未來很有可能不會迴轉之應課稅暫時性差異。

除下列兩者外，可減除暫時性差異、未使用課稅損失及未使用所得稅抵減產生之遞延所得稅資產，於很有可能未來課稅所得之範圍內認列：

- (1) 與非屬企業交易，且於交易當時既不影響會計利潤亦不影響課稅所得(損失)之資產或負債原始認列所產生之可減除暫時性差異有關；
- (2) 與投資子公司、關聯企業及合資權益所產生之可減除暫時性差異有關，僅於可預見之未來很有可能迴轉且迴轉當時有足夠之課稅所得以供該暫時性差異使用之範圍內認列。

遞延所得稅資產及負債係以預期資產實現或負債清償當期之稅率衡量，該稅率並以報導期間結束日已立法或實質性立法之稅率及稅法為基礎。遞延所得稅資產及負債之衡量係反映報導期間結束日預期回收資產或清償負債帳面金額之方式所產生之租稅後果。遞延所得稅與不列於損益之項目有關者，亦不認列於損益，而係依其相關交易認列於其他綜合損益或直接認列於權益。遞延所得稅資產於每一報導期間結束日予以重新檢視並認列。

台聯電訊股份有限公司個體財務報表附註(續)  
(金額除另予註明外，均以新台幣千元為單位)

遞延所得稅資產與負債僅於本期所得稅資產及本期所得稅負債之互抵具有法定執行權，且遞延所得稅係屬同一納稅主體並與由同一稅捐機關課徵之所得稅有關時，可予互抵。

五、重大會計判斷、估計及假設不確定性之主要來源

本公司編製個體財務報表時，管理階層須於報導期間結束日進行判斷、估計及假設，此將影響收入、費用、資產與負債報導金額及或有負債之揭露。然而，這些重大假設與估計之不確定性可能導致資產或負債之帳面金額須於未來期間進行重大調整之結果。

1. 判斷

在採用本公司會計政策之過程中，管理階層進行下列對個體財務報表金額認列最具有重大影響之判斷：

(1) 投資性不動產

本公司某些不動產持有之目的的一部分係為賺取租金或資本增值，其他部分係供自用。各部分若可單獨出售，則分別以投資性不動產及不動產、廠房及設備處理。各部分若無法單獨出售，則僅在供自用所持有之部分占個別不動產10%以下時，始將該不動產分類為投資性不動產項下。

(2) 營業租賃承諾—本公司為出租人

本公司對投資性不動產組合已簽訂商業不動產租約。基於對其約定條款之評估，本公司仍保留這些不動產所有權之重大風險及報酬，並將該等租約以營業租賃處理。

2. 估計及假設

於報導期間結束日對有關未來所作之估計及假設不確定性之主要來源資訊，具有導致資產及負債帳面金額於下一財務年度重大調整之重大風險。茲說明如下：

(1) 金融工具之公允價值

當認列於資產負債表之金融資產及金融負債公允價值無法由活絡市場取得時，公允價值將運用評價技術來決定，包括市場法，這些模式所用之假設變動將會影響所報導金融工具之公允價值。請詳附註十二。

台聯電訊股份有限公司個體財務報表附註(續)  
(金額除另予註明外，均以新台幣千元為單位)

(2) 退職後福利計畫

退職後福利計畫之退休金成本與確定福利義務現值係取決於精算評價。精算評價牽涉各種不同假設，包括：折現率及預期薪資之增減變動等。對用以衡量退休金成本與確定福利義務所使用假設之詳細說明請詳附註六。

(3) 所得稅

所得稅的不確定性存在於對複雜稅務法規之解釋、產生未來課稅所得的金額及時點。由於廣泛的國際商業關係與契約的長期性和複雜性，其實際結果與所作假設間產生之差異，或此等假設於未來之改變，可能迫使將已入帳的所得稅利益和費用於未來予以調整。對所得稅之提列，係依據本公司營業所在各國之稅捐機關可能的查核結果，所作之合理估計。所提列的金額是基於不同因素，例如：以往稅務查核經驗及課稅主體與所屬稅捐機關對稅務法規解釋之不同。此解釋之差異，因公司個別企業所在地之情況，而可能產生各種議題。

未使用之課稅損失與所得稅抵減遞轉後期及可減除暫時性差異，係於未來很有可能產生課稅所得或有應課稅暫時性差異之範圍內，認列遞延所得稅資產。決定遞延所得稅資產可認列之金額係以未來課稅所得及應課稅暫時性差異可能發生之時點及水準併同未來之稅務規劃策略為估計之依據。截至民國一一〇年十二月三十一日，有關本公司尚未認列之遞延所得稅資產說明請詳附註六。

(4) 存貨

存貨淨變現價值之估計值係考量存貨發生毀損、全部或部分過時或售價下跌等情況，以估計時可得之存貨預期變現金額之最可靠證據為之，請詳附註六。

六、重要會計項目之說明

1. 現金及約當現金

	110.12.31	109.12.31
現金	\$457	\$466
支票存款	2,200	1,167
活期存款	634,254	858,275
合計	\$636,911	\$859,908

台聯電訊股份有限公司個體財務報表附註(續)  
(金額除另予註明外，均以新台幣千元為單位)

2. 透過損益按公允價值衡量之金融資產

	110.12.31	109.12.31
強制透過損益按公允價值衡量：		
股票	\$398,409	\$366,159
債券	-	334
基金	131,447	126,390
合計	<u>\$529,856</u>	<u>\$492,883</u>
流動	\$528,535	\$491,187
非流動	1,321	1,696
合計	<u>\$529,856</u>	<u>\$492,883</u>

本公司透過損益按公允價值衡量之金融資產未有提供擔保之情況。

3. 透過其他綜合損益按公允價值衡量之金融資產

	110.12.31	109.12.31
透過其他綜合損益按公允價值衡量之		
權益工具投資－非流動：		
上市櫃股票	\$559,193	\$-
未上市櫃公司股票	213,836	202,451
合計	<u>\$773,029</u>	<u>\$202,451</u>

截至民國一一〇年及一〇九年十二月三十一日，本公司累積認列透過其他綜合損益按公允價值衡量之權益工具未實現損失分別為(109,058)千元及(80,113)千元，其變動資訊如下：

	110.12.31	109.12.31
期初餘額	\$(80,113)	\$(37,774)
本年度未實現評價(損)益：		
欣德芮股份有限公司	6,708	(2,465)
華科材料科技(股)公司(註4)	3,827	(14,680)
天泰光電(股)公司(註1)	892	(537)
新埔之星創業投資(股)公司	300	-
指南之星創業投資(股)公司	100	1,660
展翅光電(股)公司(註2)	(85)	(658)



台聯電訊股份有限公司個體財務報表附註(續)  
(金額除另予註明外，均以新台幣千元為單位)

	110.12.31	109.12.31
台灣艾思特科技股份有限公司	(241)	127
友上科技(股)公司	(444)	1,044
普訊陸(股)公司(註3)	(495)	(450)
台科之星創業投資(股)公司	(1,140)	3,980
Mentorgroup Investment Inc.	(2,869)	-
高祐精化股份有限公司	(4,593)	(951)
伊斯酷軟體科技股份有限公司	(6,205)	-
鴻威光電股份有限公司	(9,590)	(29,409)
達亞國際股份有限公司	(15,110)	-
期末餘額	<u>\$(109,058)</u>	<u>\$(80,113)</u>

註1：本公司持有之透過其他綜合損益按公允價值衡量之權益工具投資之未上市櫃股票－天泰光電(股)公司於民國一一〇年度辦理減資退回股款306千元。

註2：本公司持有之透過其他綜合損益按公允價值衡量之權益工具投資之未上市櫃股票－展翊光電(股)公司於民國一〇九年度辦理減資退回股款375千元。

註3：本公司持有之透過其他綜合損益按公允價值衡量之權益工具投資之未上市櫃股票－普訊陸(股)公司於民國一一〇年度辦理減資退回股款2,890千元，惟其中376千元係帳列其他收入。

註4：本公司持有之透過其他綜合損益按公允價值衡量之權益工具投資之未上市櫃股票－華科材料科技(股)公司於民國一一〇年度辦理減資彌補虧損。

本公司透過其他綜合損益按公允價值衡量之金融資產未有提供擔保之情況。

本公司持有之透過其他綜合損益按公允價值衡量之權益工具投資，於民國一一〇年度及一〇九年度認列股利收入分別為20,272千元及7,524千元，其皆與資產負債表日仍持有之投資相關。

#### 4. 按攤銷後成本衡量之金融資產

	110.12.31	109.12.31
定期存款	\$68,380	\$39,808
減：備抵損失	-	-
合計	<u>\$68,380</u>	<u>\$39,808</u>
流動	\$68,136	\$39,566
非流動	244	242
合計	<u>\$68,380</u>	<u>\$39,808</u>

本公司按攤銷後成本衡量之金融資產提供擔保之情況，請詳附註八，與信用風險相關資訊請詳附註十二。

台聯電訊股份有限公司個體財務報表附註(續)  
(金額除另予註明外，均以新台幣千元為單位)

5. 應收票據

	110.12.31	109.12.31
應收票據—因營業而發生	\$-	\$1,105
減：備抵損失	-	-
合 計	<u>\$-</u>	<u>\$1,105</u>

本公司之應收票據未有提供擔保之情況。

本公司依國際財務報導準則第9號規定評估減損，備抵損失相關資訊，請詳附註六.15，與信用風險相關資訊請詳附註十二。

6. 應收帳款及應收帳款—關係人

	110.12.31	109.12.31
應收帳款	\$2,302	\$2,679
減：備抵損失	(151)	(151)
小 計	<u>2,151</u>	<u>2,528</u>
應收帳款—關係人	<u>3,812</u>	<u>6,998</u>
合 計	<u>\$5,963</u>	<u>\$9,526</u>

本公司之應收帳款未有提供擔保之情況。

本公司對客戶之授信期間通常為30天至90天。於民國一一〇年十二月三十一日及一〇九年十二月三十一日之總帳面金額分別為6,114千元及9,677千元，於民國一一〇及一〇九年度備抵損失相關資訊詳附註六.15，信用風險相關資訊請詳附註十二。

7. 其他應收款

	110.12.31	109.12.31
其他應收款	\$193	\$678
減：備抵損失	-	-
合 計	<u>\$193</u>	<u>\$678</u>

台聯電訊股份有限公司個體財務報表附註(續)  
(金額除另予註明外，均以新台幣千元為單位)

8. 存貨

	110.12.31	109.12.31
商 品	\$1,807	\$2,133
製 成 品	6,564	7,117
在 製 品	1,880	2,282
原 料	16,297	14,200
物 料	259	212
合 計	<u>\$26,807</u>	<u>\$25,944</u>

(1) 本公司民國一一〇及一〇九年度認列為費用之存貨成本分別為39,461千元及48,656千元，其中包括認列存貨跌價損失分別為574千元及484千元。

(2) 本公司存貨未有提供擔保之情事。

9. 採用權益法之投資

(1) 投資包括：

被投資公司	110.12.31		109.12.31	
	金 額	持 股 比 例	金 額	持 股 比 例
投資子公司：				
聯創投資(股)公司	\$456,304	100%	\$399,355	100%
價值投資(股)公司(註1)	130,869	100%	329,835	100%
聯睿投資(股)公司(註2)	-	-%	246,819	100%
STARFISH GROUP LTD.	29,399	100%	30,135	100%
WIN WISH OFFSHORE LTD. (註3)	-	-%	17,798	100%
合 計	<u>\$616,572</u>		<u>\$1,023,942</u>	

註1：價值投資(股)公司於民國一一〇年六月十五日經董事會決議辦理減資200,000千元，相關減資程序業已辦理完竣。

註2：聯睿投資(股)公司於民國一一〇年六月十五日經董事會決議解散並辦理清算，截至本報告日止，尚未完成清算。

註3：Win Wish Offshore Ltd.於民國一一〇年四月九日經董事會決議解散並辦理清算，相關清算程序業已辦理完竣。

台聯電訊股份有限公司個體財務報表附註(續)  
(金額除另予註明外，均以新台幣千元為單位)

投資子公司

投資子公司於個體財務報告係以「採用權益法之投資」表達，並作必要之評價調整。

- (2) 本公司對上述持股採權益法評價之被投資公司，係採該投資公司同期間經會計師查核之財務報表，按持股比例認列民國一一〇年及一〇九年度之採用權益法認列之子公司、關聯企業及合資損益之份額，明細如下：

被投資公司	110年度	109年度
聯創投資(股)公司	\$33,308	\$(4,802)
聯睿投資(股)公司	1,948	3,584
價值投資(股)公司	1,033	(7,361)
STARFISH GROUP LTD.	(1,000)	1,145
WIN WISH OFFSHORE LTD.	64	564
合 計	<u>\$35,353</u>	<u>\$(6,870)</u>

10. 不動產、廠房及設備

自用之不動產、廠房及設備

	土地	房屋及建築	機器設備	辦公設備	運輸設備	合計
成本：						
110.1.1	\$109,965	\$35,731	\$29,605	\$10,116	\$700	\$186,117
增添	-	-	-	-	-	-
處分	-	-	-	-	-	-
重分類	(43,183)	(7,319)	-	-	-	(50,502)
110.12.31	<u>\$66,782</u>	<u>\$28,412</u>	<u>\$29,605</u>	<u>\$10,116</u>	<u>\$700</u>	<u>\$135,615</u>
109.1.1	\$83,009	\$41,883	\$31,832	\$9,309	\$700	\$166,733
增添	-	1,304	-	1,143	-	2,447
處分	-	-	(2,227)	(336)	-	(2,563)
重分類	26,956	(7,456)	-	-	-	19,500
109.12.31	<u>\$109,965</u>	<u>\$35,731</u>	<u>\$29,605</u>	<u>\$10,116</u>	<u>\$700</u>	<u>\$186,117</u>

台聯電訊股份有限公司個體財務報表附註(續)  
(金額除另予註明外，均以新台幣千元為單位)

	土地	房屋及建築	機器設備	辦公設備	運輸設備	合計
折舊及減損：						
110.1.1	\$-	\$15,908	\$29,605	\$9,025	\$381	\$54,919
折舊	-	817	-	197	68	1,082
處分	-	-	-	-	-	-
重分類	-	(3,002)	-	-	-	(3,002)
110.12.31	\$-	13,723	29,605	9,222	449	52,999
109.1.1	\$-	\$16,220	\$31,823	\$9,233	\$313	\$57,589
折舊	-	923	9	128	68	1,128
處分	-	-	(2,227)	(336)	-	(2,563)
重分類	-	(1,235)	-	-	-	(1,235)
109.12.31	\$-	\$15,908	\$29,605	\$9,025	\$381	\$54,919
淨帳面金額：						
110.12.31	\$66,782	\$14,689	\$-	\$894	\$251	\$82,616
109.12.31	\$109,965	\$19,823	\$-	\$1,091	\$319	\$131,198

不動產、廠房及設備提供擔保之情形，請詳附註八。

11. 投資性不動產

	土地	建築物	合計
成本：			
110.1.1	\$24,391	\$26,519	\$50,910
自不動產、廠房及設備轉入	43,183	7,319	50,502
110.12.31	\$67,574	\$33,838	\$101,412
109.1.1	\$51,347	\$19,063	\$70,410
自不動產、廠房及設備轉入	-	15,047	15,047
轉出至不動產、廠房及設備	(26,956)	(7,591)	(34,547)
109.12.31	\$24,391	\$26,519	\$50,910
折舊及減損：			
110.1.1	\$-	\$10,790	\$10,790
當年度折舊	-	639	639
自不動產、廠房及設備轉入	-	3,002	3,002
110.12.31	\$-	\$14,431	\$14,431

台聯電訊股份有限公司個體財務報表附註(續)  
(金額除另予註明外，均以新台幣千元為單位)

	土地	建築物	合計
109.1.1	\$-	\$9,218	\$9,218
當年度折舊	-	337	337
自不動產、廠房及設備轉入	-	6,122	6,122
轉出至不動產、廠房及設備	-	(4,887)	(4,887)
109.12.31	\$-	\$10,790	\$10,790
淨帳面金額：			
110.12.31	\$67,574	\$19,407	\$86,981
109.12.31	\$24,391	\$15,729	\$40,120
		110年度	109年度
投資性不動產之租金收入		\$3,937	\$1,451
減：當期產生租金收入之投資性不動產所發生之直接營運費用		(639)	(337)
當期末產生租金收入之投資性不動產所發生之直接營運費用		-	-
合 計		\$3,298	\$1,114

本公司投資性不動產提供擔保之情形，請詳附註八。

本公司持有之投資性不動產並非按公允價值衡量，而僅揭露其公允價值之資訊，其公允價值層級屬第三等級。本公司持有之投資性不動產之公允價值於民國一一〇年及一〇九年十二月三十一日分別為217,972千元及210,420千元(註)，前述公允價值係委任獨立之外部鑑價專家評價。公允價值之決定係依市場證據支持，採用之評價方法為收益法，其中主要使用之參數如下：

	110.12.31	109.12.31
折現率	3.60%	3.30%
成長率	1.00%	1.00%

註：含建物所座落之土地價值，惟該等土地係自民國一一〇年第一季轉列於投資性不動產項下。

## 12. 退職後福利計畫

### 確定提撥計畫

本公司依「勞工退休金條例」訂定之員工退休辦法係屬確定提撥計畫。依該條例規定，本公司每月負擔之勞工退休金提撥率，不得低於員工每月薪資百分之六。本公司業已依照該條例訂定之員工退休辦法，每月依員工薪資百分之六提撥至勞工保險局之個人退休金帳戶。

本公司民國一一〇年及一〇九年度認列確定提撥計畫之費用金額分別為1,394千元及1,415千元。

台聯電訊股份有限公司個體財務報表附註(續)  
(金額除另予註明外，均以新台幣千元為單位)

確定福利計畫

本公司依「勞動基準法」訂定之員工退休金辦法係屬確定福利計畫，員工退休金之支付係根據服務年資之基數及核准其退休時一個月平均工資計算。十五年以內(含)的服務年資滿一年給與兩個基數，超過十五年之服務年資每滿一年給與一個基數，惟基數累積最高以45個基數為限。本公司依勞動基準法規定按月就薪資總額2%提撥退休金基金，以勞工退休準備金監督委員會名義專戶儲存於臺灣銀行之專戶。另，本公司於每年年度終了前，估算前述勞工退休準備金專戶餘額，若該餘額不足給付次一年度內預估符合退休條件之勞工依前述計算之退休金數額者，將於次年度三月底前一次提撥其差額。

由勞動部依據勞工退休基金收支保管及運用辦法進行資產配置，基金之投資以自行經營及委託經營方式，兼採主動與被動式管理之中長期投資策略進行投資。考量市場、信用、流動性等風險，勞動部設定基金風險限額與控管計畫，使在不過度承擔風險下有足夠彈性達成目標報酬。該基金之運用，其每年決算分配之最低收益，不得低於依當地銀行二年定期存款計算之收益，若有不足，則經主管機關准後由國庫補足。因本公司無權參與該基金之運作及管理，故無法依國際會計準則第19號第142段規定揭露計畫資產公允價值之分類。截至民國一一〇年十二月三十一日，本公司之確定福利計畫預期於下一年度提撥0千元。

截至民國一一〇年及一〇九年十二月三十一日，本公司之確定福利計畫預期分別於民國一二一年及一二二年到期。

下表彙整確定福利計畫認列至損益之成本：

	110年度	109年度
當期服務成本	\$-	\$-
淨確定福利資產之淨利息	(90)	(178)
合 計	(90)	\$(178)

確定福利義務現值及計畫資產公允價值之調節如下：

	110.12.31	109.12.31
確定福利義務現值	\$13,820	\$14,018
計畫資產之公允價值	(40,319)	(39,599)
其他非流動負債(資產)－淨確定福利負債(資產)之帳列數	\$(26,499)	\$(25,581)

台聯電訊股份有限公司個體財務報表附註(續)  
(金額除另予註明外，均以新台幣千元為單位)

淨確定福利負債(資產)之調節：

	確定福利 義務現值	計畫資產 公允價值	淨確定福利 負債(資產)
109.1.1	\$13,334	\$(38,016)	\$(24,682)
當期服務成本	-	-	-
利息費用(收入)	96	(274)	(178)
小計	13,430	(38,290)	(24,860)
確定福利負債/資產再衡量數：			
人口統計假設變動產生之精算損益	-	-	-
財務假設變動產生之精算損益	537	-	537
經驗調整	51	-	51
確定福利資產再衡量數	-	(1,309)	(1,309)
小計	14,018	(39,599)	(25,581)
支付之福利	-	-	-
109.12.31	14,018	(39,599)	(25,581)
當期服務成本	-	-	-
利息費用(收入)	49	(139)	(90)
小計	14,067	(39,738)	(25,671)
確定福利負債/資產再衡量數：			
人口統計假設變動產生之精算損益	-	-	-
財務假設變動產生之精算損益	(445)	-	(445)
經驗調整	198	-	198
確定福利資產再衡量數	-	(581)	(581)
小計	13,820	(40,319)	(26,499)
支付之福利	-	-	-
110.12.31	\$13,820	\$(40,319)	\$(26,499)

下列主要假設係用以決定本公司之確定福利計畫：

	110.12.31	109.12.31
折現率	0.57%	0.35%
預期薪資增加率	1.00%	1.00%

每一重大精算假設之敏感度分析：

	110年度		109年度	
	確定福利 義務增加	確定福利 義務減少	確定福利 義務增加	確定福利 義務減少
折現率增加0.5%	\$-	\$430	\$-	\$625
折現率減少0.5%	1,035		1,129	-
預期薪資增加0.5%	1,025		1,116	-
預期薪資減少0.5%		430	-	624



台聯電訊股份有限公司個體財務報表附註(續)  
(金額除另予註明外，均以新台幣千元為單位)

進行前述敏感度分析時係假設其他假設不變之情況下，單一精算假設(例如：折現率或預期薪資)發生合理可能之變動時，對確定福利義務可能產生之影響進行分析。由於部分精算假設相互有關，實務上甚少僅有單一精算假設發生變動，故此分析有其限制。

本期敏感度分析所使用之方法與假設與前期並無不同。

### 13. 權益

#### (1) 普通股

截至民國一一〇年十二月三十一日及一〇九年十二月三十一日止，本公司額定股本皆為992,000千元，實收股本分別為300,290千元及326,403千元，每股面額10元，分別為30,029千股及32,640千股。每股享有一表決權及收取股利之權利。

民國一〇九年三月二十日經本公司董事會決議通過，依證券交易法第二十八條之二規定，為維護公司信用及股東權益之目的而買回庫藏股計500千股，買回價格區間為30.00至78.00元整。截至民國一〇九年五月二十二日止，已全數買回，共24,782千元，平均買回價格為49.56元。

本公司為調整資本結構及提升股東權益報酬率，民國一〇九年三月二十日董事會提案並通過現金減資案，擬辦理減少股本36,822千元，銷除3,682千股，減資比率約為10%。上述現金減資案經股東會於民國一〇九年六月十七日通過並授權董事會訂定減資基準日，民國一〇九年八月七日經金管會申報生效，並訂定民國一〇九年八月二十六日為減資基準日。

本公司於民國一〇九年八月十日董事會決議通過，依證券交易法第二十八條之二規定，註銷庫藏股共500千股，註銷減資金額為5,000千元，減資比率為1.36%，並訂定民國一〇九年八月十一日為庫藏股註銷之減資基準日。

本公司為調整資本結構及提升股東權益報酬率，民國一一〇年三月二十三日董事會提案並通過現金減資案，擬辦理減少股本26,113千元，銷除2,611千股，減資比率約為8%。上述現金減資案經股東會於民國一一〇年八月十三日並授權董事會訂定減資基準日，民國一一〇年十月五日經金管會申報生效，並訂定民國一一〇年十月六日為減資基準日。

台聯電訊股份有限公司個體財務報表附註(續)  
(金額除另予註明外，均以新台幣千元為單位)

(2) 資本公積

	110.12.31	109.12.31
發行股票溢價	\$2,197	\$2,197
受贈資產	500	500
實際取得或處分子公司股權價格與帳面價值差額	4,644	4,644
合 計	\$7,341	\$7,341

依法令規定，資本公積除填補公司虧損外，不得使用，公司無虧損時，超過票面金額發行股票所得之溢額及受領贈與之所得產生之資本公積，每年得以實收資本之一定比率為限撥充資本，前述資本公積亦得按股東原有股份之比例以現金分配。

(3) 庫藏股票

	110.12.31	109.12.31
子公司－聯創投資(股)公司持有部分	\$14	\$16
本期買回	-	24,782
本期註銷	-	(24,782)
庫藏股票－金額	\$14	\$16
	110.12.31	109.12.31
子公司－聯創投資(股)公司持有部分	595 股	647 股
本期買回	- 股	500,000 股
本期註銷	- 股	(500,000) 股
庫藏股票－股數	595 股	647 股

A. 本公司於民國一〇九年八月十一日註銷庫藏股500千股，共計24,782千元，其中包含註銷股本5,000千元，資本公積項下之發行股票溢價30千元及未分配盈餘19,752千元。

B. 依證券交易法之規定，公司買回股份之數量比例，不得超過公司已發行股份總數百分之十；收買股份之總金額，不得逾保留盈餘加發行股份溢價及已實現之資本公積之金額。

C. 本公司持有之庫藏股票依證券交易法規定不得質押，於未轉讓前，不得享有股東權利。

台聯電訊股份有限公司個體財務報表附註(續)  
(金額除另予註明外，均以新台幣千元為單位)

(4) 盈餘分派及股利政策

A. 依本公司原章程規定，年度決算如有盈餘，依下列順序分派之：

- a. 彌補虧損。
- b. 提列百分之十為法定盈餘公積。
- c. 其他依法令規定提列特別盈餘公積。
- d. 其餘依法令規定或依主管機關命令提列或迴轉特別盈餘公積。
- e. 其餘由董事會依股利政策擬定盈餘分派案，提報股東會。

本公司分配股利之政策，須視公司目前及未來之投資環境、資金需求、國內外競爭狀況及資本預算等因素，兼顧股東利益、平衡股利及公司長期財務規劃等，每年依法由董事會擬具分派案，提報股東會。股東股利之發放，其中現金股利不低於股利總額之10%。

依公司法規定，法定盈餘公積應提撥至其總額已達資本總額為止。法定盈餘公積得彌補虧損。公司無虧損時，得以法定盈餘公積超過實收資本額百分之二十五之部分按股東原有股份之比例發放新股或現金。

本公司於分派可分配盈餘時，依法令規定就首次採用國際財務報導準則時已提列特別盈餘公積之餘額與其他權益減項淨額之差額補提列特別盈餘公積。嗣後其他權益減項淨額有迴轉時，得就其他權益減項淨額迴轉部分，迴轉特別盈餘公積分派盈餘。

本公司依金管會於民國一一〇年三月三十一日發布之金管證發字第1090150022號函令規定，就首次採用國際財務報導準則時，帳列未實現重估增值及累積換算調整數(利益)於轉換日因選擇採用國際財務報導準則第1號「首次採用國際財務報導準則」豁免項目而轉入保留盈餘部分，提列特別盈餘公積。嗣後本公司因使用、處分或重分類相關資產時，得就原提列特別盈餘公積之比例予以迴轉分派盈餘。

本公司截至民國一一〇年及一〇九年一月一日止，首次採用國際財務報導準則所提列之特別盈餘公積金額皆為10,078千元。本公司於民國一一〇年及一〇九年度並未有使用、處分或重分類相關資產，而有迴轉特別盈餘公積至未分配盈餘。

台聯電訊股份有限公司個體財務報表附註(續)  
(金額除另予註明外，均以新台幣千元為單位)

B. 本公司於民國一十一年三月十八日之董事會及民國一十年八月十三日之股東常會，分別擬議及決議民國一十年度及一〇九年度盈餘指撥及分配案及每股股利，列示如下：

	盈餘指撥及分配案		每股股利(元)	
	110年度	109年度	110年度	109年度
法定盈餘公積	\$4,869	\$1,342	\$-	\$-
特別盈餘公積	4,685	44,278	-	-
普通股現金股利	36,035	32,640	1.2	1.0

有關員工酬勞及董監酬勞估列基礎及認列金額之相關資訊請詳附註六.17。

14. 營業收入

	110年度	109年度
客戶合約之收入		
商品銷售收入	\$48,055	\$52,753
技術服務收入	1,259	1,222
租賃收入	1,166	-
小計	50,480	53,975
其他收入	-	-
營業收入淨額	\$50,480	\$53,975

民國一十年及一〇九年度與客戶合約之收入相關資訊如下：

(1) 收入細分

民國一十年度

	租賃(註)	通信業	合計
收入認列時點：			
於某一時點	\$-	\$49,314	\$49,314
隨時間逐步滿足	1,166	-	1,166
合計	\$1,166	\$49,314	\$50,480

註：本公司於民國一十年十月申請變更登記並取得核准，於營業項目新增不動產租賃業，故將自民國一十年十月將租賃收入認列於營業收入項下。

民國一〇九年度

	通信業
收入認列時點：	
於某一時點	\$53,975

台聯電訊股份有限公司個體財務報表附註(續)  
(金額除另予註明外，均以新台幣千元為單位)

(2) 合約負債—流動

	110.12.31	109.12.31	109.1.1
銷售商品	\$3,340	\$4,238	\$4,307

本公司民國一一〇年及一〇九年一月一日至十二月三十一日合約負債餘額重大變動之說明如下：

	110.1.1~ 110.12.31	109.1.1~ 109.12.31
期初餘額本期轉列收入	\$3,918	\$3,255
本期預收款增加(扣除本期發生並轉列收入)	3,020	3,186

15. 預期信用減損損失(利益)

	110年度	109年度
營業費用—預期信用減損損失(利益)		
應收票據	\$-	\$-
應收帳款	-	-
合    計	\$-	\$-

與信用風險相關資訊請詳附註十二。

本公司之應收款項(包含應收票據及應收帳款)皆採存續期間預期信用損失金額衡量備抵損失，於民國一一〇年及一〇九年十二月三十一日評估備抵損失金額之相關說明如下：

應收款項則考量交易對手信用等級、區域及產業等因素區分群組，並採用準備矩陣衡量備抵損失，相關資訊如下：

110.12.31

群組評估	未逾期 (註)	逾期天數					合    計
		90天內	90-120天	121-180天	181-364天	365天以上	
總帳面金額	\$5,073	\$890	\$-	\$-	\$-	\$-	\$5,963
損失率	-%	-%	-%	-%	-%	-%	
存續期間預期信用損失	-	-	-	-	-	-	
小    計	\$5,073	\$890	-	-	-	-	\$5,963

台聯電訊股份有限公司個體財務報表附註(續)  
(金額除另予註明外，均以新台幣千元為單位)

個別評估	未逾期 (註)	逾期天數					合 計
		90天內	90-120天	121-180天	181-364天	365天以上	
總帳面金額	\$-	\$-	\$-	\$-	\$-	\$151	\$151
損失率	-%	-%	-%	-%	-%	100%	
存續期間預期信用損失	-	-	-	-	-	151	151
小 計	-	-	-	-	-	-	-
帳面金額							<u>\$5,963</u>

109.12.31

群組評估	未逾期 (註)	逾期天數					合 計
		90天內	90-120天	121-180天	181-364天	365天以上	
總帳面金額	\$8,319	\$2,312	\$-	\$-	\$-	\$-	\$10,631
損失率	-%	-%	-%	-%	-%	-%	
存續期間預期信用損失	-	-	-	-	-	-	-
小 計	8,319	2,312	-	-	-	-	10,631

個別評估	未逾期 (註)	逾期天數					合 計
		90天內	90-120天	121-180天	181-364天	365天以上	
總帳面金額	\$-	\$-	\$-	\$-	\$-	\$151	\$151
損失率	-%	-%	-%	-%	-%	100%	
存續期間預期信用損失	-	-	-	-	-	151	151
小 計	-	-	-	-	-	-	-
帳面金額							<u>\$10,631</u>

註：本公司之應收票據皆屬未逾期。

本公司民國一一〇及一〇九年度之應收帳款之備抵損失變動資訊如下：

	應收帳款
110.1.1	\$151
本期增加(迴轉)金額	-
因無法收回而沖銷	-
110.12.31	<u>\$151</u>
109.1.1	\$151
本期增加(迴轉)金額	-
因無法收回而沖銷	-
109.12.31	<u>\$151</u>

台聯電訊股份有限公司個體財務報表附註(續)  
(金額除另予註明外，均以新台幣千元為單位)

16. 租賃

(1) 本公司為承租人

本公司承租多項不同之資產，包括不動產(土地、房屋及建築)。各個合約之租賃期間介於1年至3年間。

租賃對本公司財務狀況、財務績效及現金流量之影響說明如下：

A. 資產負債表認列之金額

(a) 使用權資產

使用權資產之帳面金額

	110.12.31	109.12.31
房屋及建築	\$1,276	\$148

本公司民國一一〇年及一〇九年一月一日至十二月三十一日對使用權資產增添分別為934千元及274千元。

(b) 租賃負債

	110.12.31	109.12.31
租賃負債	\$1,283	\$149
流動	\$544	\$149
非流動	739	-

本公司民國一一〇年度及一〇九年度租賃負債之利息費用請詳附註六、18(4)財務成本；民國一一〇年及一〇九年十二月三十一日租賃負債之到期分析請詳附註十二、5流動性風險管理。

B. 綜合損益表認列之金額

使用權資產之折舊

	110年度	109年度
房屋及建築	\$456	\$285

台聯電訊股份有限公司個體財務報表附註(續)  
(金額除另予註明外，均以新台幣千元為單位)

C. 承租人與租賃活動相關之收益及費損

	110年度	109年度
短期租賃之費用	\$88	\$42

D. 承租人與租賃活動相關之現金流出

本公司於民國一一〇年及一〇九年一月一日至十二月三十一日租賃之現金流出總額分別為553千元及324千元。

E. 其他與租賃活動相關之資訊

租賃延長之選擇權及租賃終止之選擇權

本公司部分之不動產租賃合約包括租賃延長之選擇權及租賃終止之選擇權。於決定租賃期間時，具有標的資產使用權之不可取消期間，併同可合理確定本公司將行使租賃延長之選擇權所涵蓋之期間，及可合理確定本公司將不行使租賃終止之選擇權所涵蓋之期間。此等選擇權之使用可將管理合約之經營彈性極大化。所具有之大多數租賃延長之選擇權及租賃終止之選擇權僅可由本公司行使。開始日後發生重大事項或情況重大改變(係在承租人控制範圍內且影響本公司是否可合理確定將行使先前於決定租賃期間時所未包含之選擇權，或將不行使先前於決定租賃期間時所包含之選擇權)時，本公司重評估租賃期間。

(2) 本公司為出租人

本公司對自有之投資性不動產相關揭露請詳附註六、11。自有之投資性不動產由於未移轉附屬於標的資產所有權之幾乎所有風險與報酬，分類為營業租賃。

	110年度	109年度
營業租賃認列之租賃收益		
固定租賃給付之相關收益	\$4,401	\$1,969



台聯電訊股份有限公司個體財務報表附註(續)  
(金額除另予註明外，均以新台幣千元為單位)

本公司簽訂營業租賃合約，民國一一〇年及一〇九年十二月三十一日將收取之未折現之租賃給付及剩餘年度之總金額如下：

	110.12.31	109.12.31
不超過一年	\$4,371	\$4,153
超過一年但不超過二年	3,184	3,321
超過二年但不超過三年	3,184	3,227
超過三年但不超過四年	3,184	3,184
超過四年但不超過五年	3,184	3,184
超過五年以上	266	3,450
合 計	<u>\$17,373</u>	<u>\$20,519</u>

17. 本期發生之員工福利、折舊、折耗及攤銷費用功能別彙總表：

性質別 \ 功能別	110年度			109年度		
	屬於營業 成本者	屬於營業 費用者	合 計	屬於營業 成本者	屬於營業 費用者	合 計
員工福利費用						
薪資費用	\$5,715	\$24,689	\$30,404	\$6,503	\$21,581	\$28,084
勞健保費用	626	1,959	2,585	650	1,682	2,332
退休金費用(註)	320	1,074	1,394	356	1,059	1,415
董事酬金	-	2,686	2,686	-	1,311	1,311
折舊費用	1,222	955	2,177	756	994	1,750

(註)：另本公司民國一一〇年及一〇九年度認列確定福利計畫(損失)利益於其他收入項下，分別為90千元及178千元。

(1) 本公司民國一一〇年及一〇九年十二月三十一日之員工及董事人數分別為41人及44人，其中未兼任員工之董事人數分別為6人及6人。

(2) 本公司民國一一〇年及一〇九年度員工福利費用及薪資費用相關資訊：

	110年度	109年度
平均員工福利費用(註1)	\$982	\$837
平均員工薪資費用(註2)	869	739
平均員工薪資費用調整變動情形(註3)	17.59%	(10.32)%

台聯電訊股份有限公司個體財務報表附註(續)  
(金額除另予註明外，均以新台幣千元為單位)

註1：(當年度員工福利費用合計數—當年度董事酬金合計數)／(當年度員工人數—未兼任員工之董事人數)。

註2：當年度薪資費用合計數／(當年度員工人數—未兼任員工之董事人數)。

註3：(本年度平均員工薪資費用—前一年度平均員工薪資費用)／前一年度平均員工薪資費用。

(3) 本公司民國一一〇年及一〇九年度監察人酬金分別為0元及40千元，另本公司已於民國一〇九年六月依規定設置審計委員會取代監察人。

(4) 本公司薪資報酬政策：本公司遵循勞動基準法及相關法令訂定員工各項薪資福利措施，衡量市場薪資水準及總體經濟指標，結合績效管理制度作為起薪、調薪、晉升、職務分派、訓練發展之依據，藉此達到激勵效果；年度盈餘分紅係由管理階層依據營運成果，並考量個別員工工作職責、貢獻度與績效評核結果，決定個別員工派發金額。並建置獎金制度給予表現優良員工適時獎勵，鼓勵員工貢獻，為公司創造營運佳績；另本公司章程第17條規定，本公司董事執行本公司職務時，不論公司營業盈虧，依其對公司營運參與程度與貢獻價值，並參酌同業水準，授權董事會議定之。

本公司章程規定年度如有獲利，應提撥1%~10%為員工酬勞，不高於6%為董事酬勞。但尚有累積虧損時，應預先保留彌補數額。前述員工酬勞以股票或現金為之，應由董事會以董事三分之二以上之出席及出席董事過半數同意之決議行之，並報告股東會。有關董事會通過之員工酬勞及董監酬勞相關資訊，請至臺灣證券交易所之「公開資訊觀測站」查詢。

本公司民國一一〇年度依獲利狀況，依章程所訂之乘數範圍內估列員工酬勞及董事酬勞，並認列員工酬勞及董事酬勞金額分別為4,133千元及2,067千元，帳列於薪資費用項下；本公司於民國一一一年三月十八日董事會決議以現金發放員工酬勞與董事酬勞分別為4,133千元及2,067千元。

本公司於民國一一〇年三月二十三日董事會決議，以現金發放民國一〇九年度員工酬勞與董監酬勞皆為288千元，其與民國一〇九年度財務報表以費用列帳之金額並無重大差異。

台聯電訊股份有限公司個體財務報表附註(續)  
(金額除另予註明外，均以新台幣千元為單位)

18. 營業外收入及支出

(1) 利息收入

	110年度	109年度
利息收入		
攤銷後成本衡量之金融資產	\$674	\$1,056
透過損益按公允價值衡量之金融資產	19,004	6,914
合 計	\$19,678	\$7,970

(2) 其他收入

	110年度	109年度
租金收入	\$3,235	\$1,969
股利收入	42,220	15,830
其他收入－其他	2,915	1,221
合 計	\$48,370	\$19,020

(3) 其他利益及損失

	110年度	109年度
處分不動產、廠房及設備利益(損失)	\$-	\$22
透過損益按公允價值衡量之金融資產利益(損失)	(12,827)	34,664
處分投資損失	(1,329)	-
淨外幣兌換損失	(1,509)	(2,204)
其他損失－其他	(763)	(481)
合 計	\$(16,428)	\$32,001

(4) 財務成本

	110年度	109年度
銀行借款之利息	\$-	\$2
租賃負債之利息	15	2
押金設算之利息	6	-
財務成本合計	\$21	\$4

台聯電訊股份有限公司個體財務報表附註(續)  
(金額除另予註明外，均以新台幣千元為單位)

19. 其他綜合損益組成部分

民國一一〇年度其他綜合損益組成部分如下：

	當期 當期產生	其他 重分類調整	其他 綜合損益	所得稅利益 (費用)	稅後金額
不重分類至損益之項目：					
確定福利計畫之再衡量數	\$829	\$	\$829	\$(166)	\$663
透過其他綜合損益按公允價值衡量之					
權益工具投資未實現評價損益	(28,945)	-	(28,945)	-	(28,945)
採用權益法認列之子公司、關聯企業					
及合資之其他綜合損益之份額	23,640	-	23,640	-	23,640
後續可能重分類至損益之項目：					
採用權益法認列之子公司、關聯企業					
及合資之其他綜合損益之份額	714	-	714	-	714
合計	<u>\$(3,762)</u>	<u>\$-</u>	<u>\$(3,762)</u>	<u>\$(166)</u>	<u>\$(3,928)</u>

民國一〇九年度其他綜合損益組成部分如下：

	當期 當期產生	其他 重分類調整	其他 綜合損益	所得稅利益 (費用)	稅後金額
不重分類至損益之項目：					
確定福利計畫之再衡量數	\$721	\$-	\$721	\$(144)	\$577
透過其他綜合損益按公允價值衡量之					
權益工具投資未實現評價損益	(42,339)	-	(42,339)	-	(42,339)
採用權益法認列之子公司、關聯企業					
及合資之其他綜合損益之份額	195	-	195	-	195
後續可能重分類至損益之項目：					
採用權益法認列之子公司、關聯企業					
及合資之其他綜合損益之份額	(1,939)	-	(1,939)	-	(1,939)
合計	<u>\$(43,362)</u>	<u>\$-</u>	<u>\$(43,362)</u>	<u>\$(144)</u>	<u>\$(43,506)</u>

台聯電訊股份有限公司個體財務報表附註(續)  
(金額除另予註明外，均以新台幣千元為單位)

20. 所得稅

民國一一〇年及一〇九年度所得稅費用主要組成如下：

認列於損益之所得稅

	<u>110年度</u>	<u>109年度</u>
當期所得稅(費用)利益：		
當期應付所得稅	\$-	\$-
以前年度之當期所得稅於本期之調整	(13,675)	10,352
遞延所得稅(費用)利益：		
與暫時性差異之原始產生及其迴轉有關之遞延 所得稅費用	166	144
所得稅(費用)利益	<u><u>\$ (13,509)</u></u>	<u><u>\$ 10,496</u></u>

認列於其他綜合損益之所得稅

	<u>110年度</u>	<u>109年度</u>
遞延所得稅(費用)利益：		
確定福利計畫精算損益	<u><u>\$ (166)</u></u>	<u><u>\$ (144)</u></u>

所得稅費用與會計利潤乘以所適用所得稅率之金額調節如下：

	<u>110年度</u>	<u>109年度</u>
來自於繼續營業單位之稅前淨利	<u><u>\$61,439</u></u>	<u><u>\$21,903</u></u>
按相關國家所得所適用之國內稅率計算之稅額	\$ (12,288)	\$ (4,381)
免稅收益之所得稅影響數	16,637	5,440
遞延所得稅資產/負債之所得稅影響數	(4,183)	(915)
以前年度之當期所得稅於本年度之調整	<u>(13,675)</u>	<u>10,352</u>
認列於損益之所得稅(費用)利益合計	<u><u>\$ (13,509)</u></u>	<u><u>\$ 10,496</u></u>

台聯電訊股份有限公司個體財務報表附註(續)  
(金額除另予註明外，均以新台幣千元為單位)

與下列項目有關之遞延所得稅資產(負債)餘額：

民國一一〇年度

	認列於其他			期末餘額
	期初餘額	認列於損益	綜合損益	
暫時性差異				
未實現淨兌換損失	\$1,000	\$459	\$-	1,459
未實現淨兌換利益	(869)	(245)	-	(1,114)
呆帳損失	9	9	-	18
減損損失	522	620	-	1,142
未使用課稅損失(虧損扣抵)	3,925	(660)	-	3,265
淨確定福利資產－非流動	(4,587)	(17)	(166)	(4,770)
遞延所得稅費用		\$166	\$(166)	
遞延所得稅資產淨額	\$-			\$-
表達於資產負債表之資訊如下：				
遞延所得稅資產	\$5,456			\$5,884
遞延所得稅負債	\$(5,456)			\$5,884

民國一〇九年度

	認列於其他			期末餘額
	期初餘額	認列於損益	綜合損益	
暫時性差異				
未實現淨兌換損失	\$723	\$277	\$-	\$1,000
未實現淨兌換利益	(717)	(152)	-	(869)
呆帳損失	15	(6)	-	9
減損損失	522	-	-	522
未使用課稅損失(虧損扣抵)	3,864	61	-	3,925
淨確定福利資產－非流動	(4,407)	(36)	(144)	(4,587)
遞延所得稅費用		\$144	\$(144)	
遞延所得稅資產淨額	\$-			\$-
表達於資產負債表之資訊如下：				
遞延所得稅資產	\$5,124			\$5,456
遞延所得稅負債	\$(5,124)			\$(5,456)

台聯電訊股份有限公司個體財務報表附註(續)  
(金額除另予註明外，均以新台幣千元為單位)

本公司未使用課稅損失之資訊彙總如下：

發生年度	虧損金額	尚未使用餘額		最後可抵減年度
		110.12.31	109.12.31	
100年度	35,810	\$35,810	\$35,810	110年度
101年度	19,101	19,101	19,101	111年度
102年度	2,116	2,116	2,116	112年度
合計		\$57,027	\$57,027	

未認列之遞延所得稅資產

截至民國一一〇年十二月三十一日及一〇九年十二月三十一日，本公司未認列之遞延所得稅資產金額合計分別為15,219千元及20,974千元。

與投資子公司相關之未認列遞延所得稅負債

本公司對於國外子公司之未分配盈餘於匯回時可能產生的應付所得稅，並未認列相關之遞延所得稅負債。本公司已決定於可預見之未來，不會分配其子公司之未分配盈餘。截至民國一一〇年十二月三十一日及一〇九年十二月三十一日，未認列為遞延所得稅負債之應課稅暫時性差異金額分別為0千元及10,673千元。

所得稅申報核定情形

截至民國一一〇年十二月三十一日止，本公司之所得稅申報核定情形如下：

	所得稅申報核定情形	備註
本公司	核定至民國一〇八年度	-

21. 每股盈餘

基本每股盈餘金額之計算，係以當年度歸屬於本公司普通股持有人之淨利除以當年度流通在外之普通股加權平均股數。

稀釋每股盈餘金額之計算，係以當年度歸屬於本公司普通股持有人之淨利除以當年度流通在外之普通股加權平均股數加上所有具稀釋作用之潛在普通股轉換為普通股時將發行之加權平均普通股股數。

台聯電訊股份有限公司個體財務報表附註(續)  
(金額除另予註明外，均以新台幣千元為單位)

	110年度	109年度
(1) 基本每股盈餘		
歸屬於母公司普通股持有人之淨利(千元)	\$47,930	\$32,399
基本每股盈餘之普通股加權平均股數(千股)	32,089	34,932
基本每股盈餘(元)	\$1.49	\$0.93
(2) 稀釋每股盈餘		
歸屬於母公司普通股持有人之淨利(千元)	\$47,930	\$32,399
基本每股盈餘之普通股加權平均股數(千股)	32,089	34,932
稀釋效果：		
員工酬勞—股票(千股)	40	6
經調整稀釋效果後之普通股加權平均股數(千股)	32,129	34,938
稀釋每股盈餘(元)	\$1.49	\$0.93

於報導期間後至財務報表通過發布前，並無任何重大改變期末流通在外普通股或潛在普通股股數之其他交易。

## 七、關係人交易

於財務報導期間內與本公司有交易之關係人如下：

### 關係人名稱及關係

關係人名稱	與本公司之關係
聯創投資股份有限公司	本公司之子公司
聯睿投資(股)公司(註1)	本公司之子公司
價值投資股份有限公司	本公司之子公司
STARFISH GROUP LTD.	本公司之子公司
WIN WISH OFFSHORE LTD.(註2)	本公司之子公司
福億通訊股份有限公司	本公司之子公司
LEADLUCK Ltd.	本公司之子公司
MAX PROFIT LIMITED	本公司之子公司
HERCULES International limited	本公司之子公司
金台聯國際貿易(上海)有限公司	本公司之子公司
北京拓訊科技有限公司(註3)	本公司之子公司

註1：聯睿投資(股)公司於民國一一〇年六月十五日經董事會決議解散並辦理清算，截至本報告日止，尚未完成清算。

註2：Win Wish Offshore Ltd.於民國一一〇年四月九日經董事會決議解散並辦理清算，相關清算程序業已辦理完竣。



台聯電訊股份有限公司個體財務報表附註(續)  
(金額除另予註明外，均以新台幣千元為單位)

註3：北京拓訊科技有限公司於民國一一〇年五月三十日經董事會決議辦理清算，相關清算程序業已辦理完竣。

與關係人間之重大交易事項

1. 銷貨

關係人名稱	110年度	109年度
福億通訊	16,829	\$23,970
HERCULES	-	6,483
金台聯	771	-
北京拓訊	-	1,084
合 計	\$17,600	\$31,537

銷貨條件：考慮本公司存貨成本及匯率等因素，決定對子公司之售價政策，該政策依實際狀況不定期檢討之。

收款條件：本公司對子公司之收款期間為120天期之O/A。

2. 進貨

關係人名稱	110年度	109年度
福億通訊	\$228	\$1,179

進貨價格：本公司向子公司之進貨價格係以該子公司約當成本購進，或與一般廠商相當。

付款方式：比照一般廠商為貨到30天或次月結30天。

3. 應收帳款－關係人

關係人名稱	110.12.31	109.12.31
福億通訊	\$3,812	\$5,432
北京拓訊	-	1,093
HERCULES	-	473
合 計	\$3,812	\$6,998

4. 本公司主要管理階層之獎酬

	110年度	109年度
短期員工福利	\$7,614	\$8,862

台聯電訊股份有限公司個體財務報表附註(續)  
(金額除另予註明外，均以新台幣千元為單位)

八、質押之資產

本公司計有下列資產作為擔保品：

項 目	帳面金額		擔保債務內容
	110.12.31	109.12.31	
按攤銷後成本衡量之金融資產	\$19,840	\$19,504	保證函額度及關稅保證
不動產、廠房及設備—土地及建築物	51,020	98,927	保證函額度、一般借款(註)
投資性不動產	86,981	40,120	保證函額度、一般借款(註)
合 計	<u>\$157,841</u>	<u>\$158,551</u>	

註：本公司截至民國一一〇年及一〇九年十二月三十一日止，尚未使用之短期借款額度為110,000千元及140,000千元。

九、重大或有負債及未認列之合約承諾

銀行出具保證函明細如下：

銀 行	擔保內容	金 額
兆豐國際商業銀行	保證金	<u>\$188</u>

十、重大之災害損失

無此事項。

十一、重大之期後事項

無此事項。

台聯電訊股份有限公司個體財務報表附註(續)  
(金額除另予註明外，均以新台幣千元為單位)

十二、其他

1. 金融工具之種類

金融資產

	110.12.31	109.12.31
透過損益按公允價值衡量之金融資產：		
強制透過損益按公允價值衡量	\$529,856	\$492,883
透過其他綜合損益按公允價值衡量之金融資產	773,029	202,451
按攤銷後成本衡量之金融資產		
現金及約當現金(不含庫存現金)	636,454	859,442
按攤銷後成本衡量之金融資產	68,380	39,808
應收票據(含關係人)	-	1,105
應收帳款(含關係人)	5,963	9,526
其他應收款(含關係人)	193	678
小計	710,990	910,559
合計	\$2,103,875	\$1,605,893

金融負債

	110.12.31	109.12.31
攤銷後成本衡量之金融負債：		
應付款項(含關係人)	\$8,772	\$3,768
其他應付款(含關係人)	13,404	11,194
租賃負債	1,283	149
合計	\$23,459	\$15,111

2. 財務風險管理目的與政策

本公司財務風險管理目標主要為管理營運活動相關之市場風險、信用風險及流動性風險，本公司依公司之政策及風險偏好，進行前述風險之辨認、衡量及管理。

本公司對於前述財務風險管理已依相關規範建立適當之政策、程序及內部控制，重要財務活動須經董事會及審計委員會依相關規範及內部控制制度進行覆核。於財務管理活動執行期間，本公司須確實遵循所訂定之財務風險管理之相關規定。

3. 市場風險

本公司市場風險係金融工具因市場價格變動，導致其公允價值或現金流量波動之風險，市場風險主要包括匯率風險、利率風險及其他價格風險(例如權益工具)。

台聯電訊股份有限公司個體財務報表附註(續)  
(金額除另予註明外，均以新台幣千元為單位)

實務上極少發生單一風險變數單獨變動之情況，且各風險變數之變動通常具關聯性，惟以下各風險之敏感度分析並未考慮相關風險變數之交互影響。

匯率風險

本公司匯率風險主要與營業活動(收入或費用所使用之貨幣與本公司功能性貨幣不同時)及國外營運機構淨投資有關。

本公司之應收外幣款項與應付外幣款項之部分幣別相同，此時，部位相當部分會產生自然避險效果。另國外營運機構淨投資係屬策略投資，因此，本公司未對此進行避險。

本公司匯率風險之敏感度分析主要針對財務報導期間結束日之主要外幣貨幣性項目，其相關之外幣升值/貶值對本公司損益之影響。本公司之匯率風險主要受美金貨幣及人民幣貨幣匯率波動影響，敏感度分析資訊如下：

- (1) 當新台幣對美金外幣升值/貶值1%時，對本公司於民國一一〇年及一〇九年度之利益將分別減少/增加555千元及435千元。
- (2) 當新台幣對人民幣外幣升值/貶值5%時，對本公司於民國一一〇年及一〇九年度之利益將分別減少/增加1,710千元及218千元。

利率風險

利率風險係因市場利率之變動而導致金融工具之公允價值或未來現金流量波動之風險，本公司之利率風險主要係來自於分類為放款及應收款之浮動利率投資。

有關利率風險之敏感度分析主要針對財務報導期間結束日之利率暴險項目，包括浮動利率投資，並假設持有一個會計年度，當利率上升/下降一碼(0.25%)，對本公司於民國一一〇年及一〇九年度之損益將分別增加/減少147千元及100千元。

權益價格風險

本公司持有國內之上市櫃及未上市櫃之權益證券，其公允價值會因該等投資標的未來價值之不確定性而受影響。本公司持有之上市櫃及未上市櫃權益證券皆分別包含於透過損益按公允價值衡量及透過其他綜合損益按公允價值衡量類別。本公司藉由多角化投資並針對單一及整體之權益證券投資設定限額，以管理權益證券之價格風險。權益證券之投資組合資訊需定期提供予本公司之高階管理階層，董事會則須對所有之權益證券投資決策進行複核及核准。

台聯電訊股份有限公司個體財務報表附註(續)  
(金額除另予註明外，均以新台幣千元為單位)

民國一一〇年及一〇九年度，屬透過損益按公允價值衡量之上市櫃權益證券，當該等權益證券價格上升/下降1%，對本公司於民國一一〇年及一〇九年度之損益將分別增加/減少3,974千元及3,645千元。

民國一一〇年及一〇九年度，屬透過其他綜合損益按公允價值衡量之上市櫃權益證券，當該等權益證券價格上升/下降1%，對本公司於民國一一〇年及一〇九年度之權益將分別增加/減少5,592千元及0千元。

其他權益工具或與權益工具連結之衍生工具之公允價值層級屬第三等級者，敏感度分析資訊請詳附註十二、8。

#### 4. 信用風險管理

信用風險係指交易對手無法履行合約所載之義務，並導致財務損失之風險。本公司之信用風險係因營業活動(主要為應收帳款及票據)及財務活動(主要為銀行存款及各種金融工具)所致。

本公司各單位係依循信用風險之政策、程序及控制以管理信用風險。所有交易對手之信用風險評估係綜合考量該交易對手之財務狀況、信評機構之評等、以往之歷史交易經驗、目前經濟環境以及本公司內部評等標準等因素。本公司亦於適當時機使用某些信用增強工具(例如預收貨款等)，以降低特定交易對手之信用風險。

本公司截至民國一一〇年十二月三十一日及一〇九年十二月三十一日止，前十大客戶應收款項占本公司應收款項總額之百分比分別為86.24%及100%，本公司於銷售時均持續評估客戶之財務狀況，若雙方皆能按銷售約定履行，則帳款之收回應無重大不確定性。

本公司之財務部依照公司政策管理銀行存款、固定收益證券及其他金融工具之信用風險。由於本公司之交易對象係由內部之控管程序決定，屬信用良好之銀行及具有投資等級之金融機構、公司組織及政府機關，故無重大之信用風險。

本公司採用國際財務報導準則第9號規定評估預期信用損失，除應收款項以存續期間預期信用損失衡量備抵損失，其餘非屬透過損益按公允價值衡量之債務工具投資，其原始購入係以信用風險低者為前提，於每一資產負債表日評估自原始認列後信用風險是否顯著增加，以決定衡量備抵損失之方法及其損失率。

另本公司於評估無法合理預期將收回金融資產時(例如發行人或債務人之重大財務困難，或已破產)，則予以沖銷。

台聯電訊股份有限公司個體財務報表附註(續)  
(金額除另予註明外，均以新台幣千元為單位)

本公司對於信用風險增加之債務工具投資，將適時處分該等投資以降低信用損失。採用國際財務報導準則第9號規定評估預期信用損失時，評估之前瞻性資訊(無須過度成本或投入即可取得者)尚包括總體經濟資訊及產業資訊等，並於前瞻資訊將造成重大影響情況下進一步調整損失率。

5. 流動性風險管理

本公司藉由現金及約當現金、高流動性之有價證券以維持財務彈性。下表係彙總本公司金融負債之合約所載付款之到期情形，依據最早可能被要求還款之日期並以其未折現現金流量編製，所列金額亦包括約定之利息。以浮動利率支付之利息現金流量，其未折現之利息金額係依據報導期間結束日殖利率曲線推導而得。

非衍生金融負債

	短於一年	一至三年	三至五年	五年以上	合計
110.12.31					
應付款項	\$8,772	\$-	\$-	\$-	\$8,772
其他應付款	13,404	-	-	-	13,404
租賃負債	560	747	-	-	1,307
109.12.31					
應付款項	\$3,768	\$-	\$-	\$-	\$3,768
其他應付款	11,194	-	-	-	11,194
租賃負債	149	-	-	-	149

衍生金融工具

無此事項。

6. 來自籌資活動之負債之調節

民國一一〇年度之負債之調節資訊：

	存入保證金	租賃負債	來自籌資活動 之負債總額
110.1.1	\$727	\$149	\$876
現金流量	-	(465)	(465)
非現金之變動	-	1,599	1,599
110.12.31	\$727	\$1,283	\$2,010

台聯電訊股份有限公司個體財務報表附註(續)  
(金額除另予註明外，均以新台幣千元為單位)

民國一〇九年度之負債之調節資訊：

	存入保證金	租賃負債	來自籌資活動 之負債總額
109.1.1	\$459	\$153	\$612
現金流量	268	(280)	(12)
非現金之變動	-	276	276
109.12.31	\$727	\$149	\$876

## 7. 金融工具之公允價值

### (1) 衡量公允價值所採用之評價技術及假設

公允價值係指於衡量日，市場參與者間在有秩序之交易中出售資產所能收取或移轉負債所需支付之價格。本公司衡量或揭露金融資產及金融負債公允價值所使用之方法及假設如下：

- A. 現金及約當現金、應收款項、應付款項及其他流動負債之帳面金額為公允價值之合理近似值，主要係因此類工具之到期期間短。
- B. 於活絡市場交易且具標準條款與條件之金融資產及金融負債，其公允價值係參照市場報價決定(包括，上市櫃股票及債券等)。
- C. 無活絡市場報價之債務類工具投資，其公允價值係以交易對手報價或評價技術決定，評價技術係以現金流量折現分析為基礎決定，其利率及折現率等假設主要係參考類似工具相關資訊。

### (2) 以攤銷後成本衡量金融工具之公允價值

本公司以攤銷後成本衡量之金融資產及金融負債之帳面金額為公允價值之合理評價。

### (3) 金融工具公允價值層級相關資訊

本公司金融工具公允價值層級資訊請詳附註十二、8。

## 8. 公允價值層級

### (1) 公允價值層級定義

以公允價值衡量或揭露之所有資產及負債，係按對整體公允價值衡量具重要性之最低等級輸入值，歸類其所屬公允價值層級。各等級輸入值如下：

第一等級：於衡量日可取得之相同資產或負債於活絡市場之報價(未經調整)。

台聯電訊股份有限公司個體財務報表附註(續)  
(金額除另予註明外，均以新台幣千元為單位)

第二等級：資產或負債直接或間接之可觀察輸入值，但包括於第一等級之報價者除外。

第三等級：資產或負債之不可觀察輸入值。

對以重複性基礎認列於財務報表之資產及負債，於每一報導期間結束日重評估其分類，以決定是否發生公允價值層級之各等級間之移轉。

(2) 公允價值衡量之層級資訊

本公司未有非重複性按公允價值衡量之資產，重複性資產及負債之公允價值層級資訊列示如下：

民國一一〇年十二月三十一日：

	第一等級	第二等級	第三等級	合計
以公允價值衡量之資產：				
透過損益按公允價值衡量之				
金融資產				
股票	\$397,364	\$-	\$1,045	\$398,409
債券	-	-	-	-
基金	16,061	115,386	-	131,447
透過其他綜合損益按公允價				
值衡量				
透過其他綜合損益按公允				
價值衡量之權益工具	559,193	-	213,836	773,029

民國一〇九年十二月三十一日：

	第一等級	第二等級	第三等級	合計
以公允價值衡量之資產：				
透過損益按公允價值衡量之				
金融資產				
股票	\$364,463	\$-	\$1,696	\$366,159
債券	334	-	-	334
基金	15,998	110,392	-	126,390
透過其他綜合損益按公允價				
值衡量				
透過其他綜合損益按公允				
價值衡量之權益工具	-	-	202,451	202,451



台聯電訊股份有限公司個體財務報表附註(續)  
(金額除另予註明外，均以新台幣千元為單位)

公允價值層級第一等級與第二等級間之移轉

於民國一一〇及一〇九年間，本公司重複性公允價值衡量之資產及負債，並無公允價值層級第一等級與第二等級間之移轉。

重複性公允價值層級第三等級之變動明細

本公司重複性公允價值衡量之資產及負債屬公允價值層級第三等級者，期初至期末餘額之調節列示如下：

	資產	
	透過損益按公允價值衡量股票	透過其他綜合損益按公允價值衡量股票
110.1.1	\$1,696	\$202,451
110年認列總利益(損失)：		
認列於損益(列報於「其他利益及損失」)	(651)	-
認列於其他綜合損益(列報於「透過其他綜合損益按公允價值衡量之權益工具投資未實現評價損益」)	-	(13,835)
110年本期取得	-	28,040
110年減資退回股款	-	(3,196)
110年帳列其他收入		376
110.12.31	\$1,045	\$213,836
	資產	
	透過損益按公允價值衡量股票	透過其他綜合損益按公允價值衡量股票
109.1.1	\$498	\$149,630
109年認列總利益(損失)：		
認列於損益(列報於「其他利益及損失」)	1,198	-
認列於其他綜合損益(列報於「透過其他綜合損益按公允價值衡量之權益工具投資未實現評價損益」)	-	(42,339)
109年本期取得	-	95,535
109年減資退回股款	-	(375)
109.12.31	\$1,696	\$202,451

上述認列於損益之總利益(損失)中，與截至民國一一〇年及一〇九年十二月三十一日持有之資產相關之損益分別為(651)千元及1,198千元。

台聯電訊股份有限公司個體財務報表附註(續)  
(金額除另予註明外，均以新台幣千元為單位)

公允價值層級第三等級之重大不可觀察輸入值資訊

本公司公允價值層級第三等級之重複性公允價值衡量之資產，用於公允價值衡量之重大不可觀察輸入值如下表所列示：

民國一〇一年十二月三十一日：

	評價技術	重大		輸入值與公允價值關係	輸入值與公允價值關係之敏感度分析價值關係
		不可觀察輸入值	量化資訊		
金融資產：					
透過損益按公允價值衡量					
股票	市場法	缺乏流通性折價	30%	缺乏流通性之程度越高，公允價值估計數越低	當缺乏流通性之百分比上升(下降)10%，對本公司權益將減少/增加105千元
透過其他綜合損益按公允價值衡量之金融資產					
股票	市場法	缺乏流通性折價	30%	缺乏流通性之程度越高，公允價值估計數越低	當缺乏流通性之百分比上升(下降)10%，對本公司權益將減少/增加21,384千元

民國一〇九年十二月三十一日：

	評價技術	重大		輸入值與公允價值關係	輸入值與公允價值關係之敏感度分析價值關係
		不可觀察輸入值	量化資訊		
金融資產：					
透過損益按公允價值衡量					
股票	市場法	缺乏流通性折價	30%	缺乏流通性之程度越高，公允價值估計數越低	當缺乏流通性之百分比上升(下降)10%，對本公司權益將減少/增加170千元
透過其他綜合損益按公允價值衡量之金融資產					
股票	市場法	缺乏流通性折價	30%	缺乏流通性之程度越高，公允價值估計數越低	當缺乏流通性之百分比上升(下降)10%，對本公司權益將減少/增加20,245千元

台聯電訊股份有限公司個體財務報表附註(續)  
(金額除另予註明外，均以新台幣千元為單位)

第三等級公允價值衡量之評價流程

本公司財務部門負責進行公允價值驗證，藉獨立來源資料使評價結果貼近市場狀態、確認資料來源係獨立、可靠、與其他資源一致以及代表可執行價格，並於每一報導日依據公司會計政策須作重衡量或重評估之資產及負債之價值變動進行分析，以確保評價結果係屬合理。

(3) 非按公允價值衡量但須揭露公允價值之層級資訊

民國一一〇年十二月三十一日：

	第一等級	第二等級	第三等級	合計
僅揭露公允價值之資產： 按攤銷後成本衡量之金融 資產				
定期存款	\$68,380	\$-	\$-	\$68,380
投資性不動產(詳附註六.11)	-	-	217,972	217,972

民國一〇九年十二月三十一日：

	第一等級	第二等級	第三等級	合計
僅揭露公允價值之資產： 按攤銷後成本衡量之金融 資產				
定期存款	\$39,808	\$-	\$-	\$39,808
投資性不動產(詳附註六.11)	-	-	210,420	210,420

9. 具重大影響之外幣金融資產及負債資訊如下：

本公司具重大影響之外幣金融資產及負債資訊如下：

	金額單位：千元		
	外幣	110.12.31 匯率	新台幣
<u>金融資產</u>			
貨幣性項目：			
美金	\$2,119	27.67	\$58,622
人民幣	7,882	4.34	34,206
非貨幣性項目：			
美金	1,062	27.67	29,399
<u>金融負債</u>			
貨幣性項目：			
美金	114	27.67	3,163

台聯電訊股份有限公司個體財務報表附註(續)  
(金額除另予註明外，均以新台幣千元為單位)

	109.12.31		
	外幣	匯率	新台幣
<u>金融資產</u>			
貨幣性項目：			
美金	\$1,548	28.48	\$44,084
人民幣	4,994	4.36	21,774
非貨幣性項目：			
美金	1,683	28.48	47,932
<u>金融負債</u>			
貨幣性項目：			
美金	20	28.48	561

由於本公司之公司個體功能性貨幣種類繁多，故無法按各重大影響之外幣幣別揭露貨幣性金融資產及金融負債之兌換損益資訊。本公司於民國一一〇年及一〇九年度之外幣兌換(損失)分別為(1,509)千元及(2,204)千元。

#### 10. 資本管理

本公司資本管理之最主要目標，係確認維持健全之信用評等及良好之資本比率，以支持企業營運及股東權益之極大化。本公司依經濟情況以管理並調整資本結構，可能藉由調整股利支付、返還資本或發行新股以達成維持及調整資本結構之目的。

### 十三、附註揭露事項

#### 1. 重大交易事項相關資訊：

- (1) 資金貸與他人：無。
- (2) 為他人背書保證：無。
- (3) 期末持有有價證券情形：詳附表一及附表一之一。
- (4) 本期累積買進或賣出同一有價證券之金額達新台幣三億元或實收資本額百分之二十以上者：詳附表二。
- (5) 取得不動產之金額達新台幣三億元或實收資本額百分之二十以上者：無。
- (6) 處分不動產之金額達新台幣三億元或實收資本額百分之二十以上者：無。

台聯電訊股份有限公司個體財務報表附註(續)  
(金額除另予註明外，均以新台幣千元為單位)

- (7) 與關係人進、銷貨交易金額達新台幣一億元或實收資本額百分之二十以上者：無。
- (8) 應收關係人款項達新台幣一億元或實收資本額百分之二十以上者：無。
- (9) 從事衍生性商品交易：無。
- (10) 母子公司間及各子公司間之業務關係及重要交易往來情形及金額：詳附表三。

2. 轉投資事業相關資訊：

對被投資公司直接或間接具有重大影響或控制者，應揭露其名稱、所在地區、主要營業項目、原始投資金額、期末持股情形、本期損益及認列之投資損益：詳附表四。

3. 大陸投資資訊：

(1) 大陸被投資公司名稱、主要營業項目、實收資本額、投資方式、資金匯出入情形、持股比例、投資損益、期末投資帳面價值、已匯回投資損益及赴大陸地區投資限額：詳附表五。

(2) 與大陸被投資公司直接或間接經由第三地區所發生下列之重大交易事項，及其價格、付款條件、未實現損益：

A. 進貨金額及百分比與相關應付款項之期末餘額及百分比：無。

B. 銷貨金額及百分比與相關應收款項之期末餘額及百分比：

銷貨金額	佔總銷貨百分比	應收款項期末餘額
\$771	1.52%	\$-

C. 財產交易及其所產生之損益數額：無。

D. 票據背書保證或提供擔保品之期末餘額及目的：無。

E. 資金融通之最高餘額、期末餘額、利率區間及當期利息總額：無。

F. 其他對當期損益或財務狀況有重大影響之交易事項，如勞務之提供或收受等：無。

4. 主要股東資訊：詳附表六。

台聯電訊股份有限公司及子公司個體財務報表附註(續)

(僅經核閱，未依一般公認審計準則查核)

(金額除另予註明外，均以新台幣千元為單位)

附表一、期末持有有價證券情形(不包括投資子公司、關聯企業及合資控股部分)：

單位：新台幣千元

持有之公司	有價證券種類 及名稱(註1)	與有價證券發行人 之關係(註2)	帳列科目	期 末			備註 (註4)
				股數/單位數	帳面金額(註3)	持股比例	
台聯電訊股份有限公司	股票－旺旺友聯產物保險(股)公司	無	透過損益按公允價值衡量之金融資產－流動	5,277,850 股	103,446	2.36%	103,446
"	股票－南港輪胎(股)公司	無	透過損益按公允價值衡量之金融資產－流動	277,000 股	11,108	0.03%	11,108
"	股票－南洋染整(股)有限公司	無	透過損益按公允價值衡量之金融資產－流動	459,000 股	16,800	0.73%	16,800
"	股票－新光金融控股公司(乙特)	無	透過損益按公允價值衡量之金融資產－流動	1,111,000 股	47,606	0.00%	47,606
"	股票－豐祥控股股份有限公司	無	透過損益按公允價值衡量之金融資產－流動	20,000 股	3,030	0.03%	3,030
"	股票－建業工業材料股份有限公司	無	透過損益按公允價值衡量之金融資產－流動	70,000 股	2,583	0.04%	2,583
"	股票－台虹科技(股)股份有限公司	無	透過損益按公允價值衡量之金融資產－流動	490,000 股	23,275	0.23%	23,275
"	股票－宏泰電工(股)份有限公司	無	透過損益按公允價值衡量之金融資產－流動	131,000 股	3,524	0.04%	3,524
"	股票－新光金融控股股份有限公司	無	透過損益按公允價值衡量之金融資產－流動	62,568 股	691	0.00%	691
"	股票－鮮活控股(股)公司	無	透過損益按公允價值衡量之金融資產－流動	383,900 股	122,272	1.13%	122,272
"	股票－泰昇國際(控股)有限公司	無	透過損益按公允價值衡量之金融資產－流動	37,000 股	3,792	0.09%	3,792
"	股票－豐達科技(股)公司	無	透過損益按公允價值衡量之金融資產－流動	209,000 股	12,059	0.40%	12,059
"	股票－鼎炫投資控股(股)公司	無	透過損益按公允價值衡量之金融資產－流動	342,000 股	44,802	0.66%	44,802
"	股票－台灣肥料(股)公司	無	透過損益按公允價值衡量之金融資產－流動	30,000 股	2,100	0.00%	2,100
"	基金－Captain Global Fund	無	透過損益按公允價值衡量之金融資產－流動	38,761 單位	115,386	0.00%	115,386
"	基金－路博邁優質企業債T累積(人民幣)	無	透過損益按公允價值衡量之金融資產－流動	99,000 單位	4,696	0.00%	4,696
"	基金－聯邦2023年到期全球ESG優質債券基金(人民幣)	無	透過損益按公允價值衡量之金融資產－流動	260,000 單位	11,365	0.00%	11,365
"	股票－台霖生物科技(股)公司	無	透過損益按公允價值衡量之金融資產－非流動	100,000 股	1,045	0.28%	1,045
"	股票－達亞國際股份有限公司	無	透過損益按公允價值衡量之金融資產－非流動	1,040 股	276	0.01%	276
"	股票－普訊陸創業投資(股)公司	無	透過其他綜合損益按公允價值衡量之權益工具投資-非流動	289,000 股	228	1.14%	228
"	股票－天泰光電(股)公司	無	透過其他綜合損益按公允價值衡量之權益工具投資-非流動	593,734 股	10,325	1.97%	10,325
"	股票－友上科技(股)公司	無	透過其他綜合損益按公允價值衡量之權益工具投資-非流動	462,000 股	2,975	1.27%	2,975
"	股票－普凌威科技(股)公司	無	透過其他綜合損益按公允價值衡量之權益工具投資-非流動	717,825 股	-	4.36%	-
"	股票－華科材料科技(股)公司	無	透過其他綜合損益按公允價值衡量之權益工具投資-非流動	2,880,000 股	17,827	19.01%	17,827
"	股票－展翊光電(股)公司	無	透過其他綜合損益按公允價值衡量之權益工具投資-非流動	212,500 股	170	1.56%	170
"	股票－台科之星創業投資(股)公司	無	透過其他綜合損益按公允價值衡量之權益工具投資-非流動	2,000,000 股	24,280	8.70%	24,280
"	股票－指南之星創業投資(股)公司	無	透過其他綜合損益按公允價值衡量之權益工具投資-非流動	2,000,000 股	24,280	6.67%	24,280
"	股票－鴻威光電(股)公司	無	透過其他綜合損益按公允價值衡量之權益工具投資-非流動	4,566,514 股	20,366	9.42%	20,366
"	股票－欣德苜(股)公司	無	透過其他綜合損益按公允價值衡量之權益工具投資-非流動	420,000 股	23,142	7.92%	23,142
"	股票－Mentorgroup Investment Inc.	無	透過其他綜合損益按公允價值衡量之權益工具投資-非流動	1,900,000 股	53,713	19.00%	53,713
"	股票－高祐精化股份有限公司	無	透過其他綜合損益按公允價值衡量之權益工具投資-非流動	508,654 股	12,259	3.28%	12,259
"	股票－台灣艾恩特科技股份有限公司	無	透過其他綜合損益按公允價值衡量之權益工具投資-非流動	83,700 股	2,676	2.47%	2,676
"	股票－新埔之星創業投資股份有限公司	無	透過其他綜合損益按公允價值衡量之權益工具投資-非流動	2,000,000 股	1,295	0.46%	1,295
"	股票－伊斯酷軟體科技股份有限公司	無	透過其他綜合損益按公允價值衡量之權益工具投資-非流動	64,725,358 股	20,300	322.02%	20,300
"	股票－達亞國際股份有限公司	無	透過其他綜合損益按公允價值衡量之權益工具投資-非流動	2,110,160 股	559,193	9.78%	559,193

註1：本表所稱有價證券，係指屬國際財務報導準則第9號「金融工具」範圍內之股票、債券、受益憑證及上述項目所衍生之有價證券。

註2：有價證券發行人非屬關係人者，該欄免填。

註3：按公允價值衡量者，帳面金額乙欄請填公允價值評價調整後及扣除累計減損之帳面餘額；非屬按公允價值衡量者，帳面金額乙欄請填原始取得成本或攤銷後成本扣除累計減損之帳面餘額。

註4：所列有價證券有因提供擔保、質押借款或其他依約定而受限制使用者，應於備註欄註明提供擔保或質借股數、擔保或質借金額及限制使用情形。

台聯電訊股份有限公司及子公司個體財務報表附註(續)

(僅經核閱，未依一般公認審計準則查核)

(金額除另予註明外，均以新台幣千元為單位)

附表一之一、轉投資公司期末持有有價證券情形(不包括投資子公司、關聯企業及合資控股部分)：

單位：新台幣千元

持有之公司	有價證券種類 及名稱(註1)	與有價證券發行人 之關係(註2)	帳列科目	期 末			備註 (註4)
				股數/單位數	帳面金額(註3)	持股比例	
聯創投資(股)公司	股票－豐達科技(股)公司	無	透過損益按公允價值衡量之金融資產－流動	709,000 股	40,910	1.35%	40,910
"	股票－國泰永續高股息	無	透過損益按公允價值衡量之金融資產－流動	320,000 股	6,134	0.02%	6,134
"	股票－眾福科技(股)公司	無	透過損益按公允價值衡量之金融資產－流動	737,484 股	29,551	1.06%	29,551
"	股票－台聯電訊(股)公司	本公司	透過損益按公允價值衡量之金融資產－非流動	595 股	16	0.00%	16
"	股票－Ainos Inc.	無	透過損益按公允價值衡量之金融資產－非流動	1,115,884 股	25,936	2.65%	25,936
"	股票－振大環球(股)公司	無	透過其他綜合損益按公允價值衡量之權益工具投資-非流動	208,753 股	26,940	0.35%	26,940
"	股票－旺旺友聯產物保險(股)公司	無	透過其他綜合損益按公允價值衡量之權益工具投資-非流動	30,000 股	588	0.01%	588
"	股票－韋僑科技(股)公司	無	透過其他綜合損益按公允價值衡量之權益工具投資-非流動	600,000 股	49,200	1.42%	49,200
福億通訊(股)公司	股票－凌巨科技(股)公司	無	透過損益按公允價值衡量之金融資產－流動	70,000 股	977	0.02%	977
"	股票－鮮活控股(股)公司	無	透過損益按公允價值衡量之金融資產－流動	2,200 股	701	0.01%	701
"	股票－聯邦商業銀行(股)公司	無	透過損益按公允價值衡量之金融資產－流動	397 股	5	0.00%	5
"	股票－旺旺友聯產物保險(股)公司	無	透過損益按公允價值衡量之金融資產－流動	115,500 股	2,264	0.05%	2,264
"	股票－第一產物保險(股)公司	無	透過損益按公允價值衡量之金融資產－流動	33,000 股	483	0.01%	483
價值投資(股)公司	股票－勤誠興業(股)公司	無	透過損益按公允價值衡量之金融資產－流動	192,000 股	14,976	0.16%	14,976

註1：本表所稱有價證券，係指屬附表一範圍內之股票、債券、受益憑證及上述項目所衍生之有價證券。

註2：有價證券發行人非屬關係人者，該欄免填。

註3：按公允價值衡量者，帳面金額乙欄請填公允價值評價調整後及扣除累計減損之帳面餘額；非屬按公允價值衡量者，帳面金額乙欄請填原始取得成本或攤銷後成本扣除累計減損之帳面餘額。

註4：所列有價證券有因提供擔保、質押借款或其他依約定而受限制使用者，應於備註欄註明提供擔保或質借股數、擔保或質借金額及限制使用情形。

台聯電訊股份有限公司個體財務報表附註(續)

(金額除另予註明外，均以新台幣千元為單位)

附表二、累積買進或賣出同一有價證券之金額達新臺幣三億元或實收資本額百分之二十以上者

單位：新台幣千元

買、賣之公司	有價證券種類及名稱	帳列科目	交易對象	關係	期初		買入		賣出				期末	
					股數(千)	金額(註1)	股數(千)	金額	股數(千)	售價	帳面成本	處分(損)益	股數(千)	金額(註1)
聯創投資股份有限公司	股票－泰鼎國際(股)公司	持有供交易之金融資產－流動	公開市場	-	1,485	\$101,871	-	\$-	1,485	\$99,384	\$69,898	\$29,486	-	\$-
台聯電訊股份有限公司	股票－達亞國際股份有限公司	透過損益按公允價值衡量之金融資產	公開市場	-	1	270	-	-	-	-	-	-	1	276(註2)
台聯電訊股份有限公司	股票－達亞國際股份有限公司	透過其他綜合損益按公允價值衡量之權益工具投資-非流動	公開市場	-	-	-	2,110	574,303	-	-	-	-	2,110	559,193(註3)

註1：帳列科目為透過損益按公允價值衡量之金融資產者，其期初及期末金額為當期市價。

註2：期末餘額含本期透過損益按公允價值衡量之金融資產評價利益6仟元。

註3：期末餘額含本期透過損益按公允價值衡量之金融資產評價損失15,110仟元。

註4：實收資本額係指母公司之實收資本額，發行人股票無面額或每股面額非屬新臺幣十元者，有關實收資本額百分之二十之交易金額規定，以資產負債表歸屬於母公司業主之權益百分之十計算之。



台聯電訊股份有限公司個體財務報表附註(續)  
(金額除另予註明外，均以新台幣千元為單位)

附表三、母子公司間業務關係及重要交易往來情形：

單位：新台幣千元

編號 (註1)	交易人名稱	交易往來對象	與交易人 之關係 (註2)	交易往來情形			佔合併總營收 或總資產 之比率(註3)
				科目	金額	交易條件	
0	台聯電訊(股)公司	福億通訊(股)公司	1	銷貨收入	\$16,829	同一般廠商。	28%
0	台聯電訊(股)公司	金台聯國際貿易(上海)有限公司	1	銷貨收入	771	同一般廠商。	1%
0	台聯電訊(股)公司	福億通訊(股)公司	1	應收帳款－關係人	3,812	120天期之O/A為收款條件。	-%
0	台聯電訊(股)公司	福億通訊(股)公司	1	進貨	228	同一般廠商。	-%
0	台聯電訊(股)公司	金台聯國際貿易(上海)有限公司	1	其他收入-其他	613	同一般廠商。	1%
1	福億通訊(股)公司	金台聯國際貿易(上海)有限公司	3	銷貨收入	535	同一般廠商。	1%
2	北京拓訊科技有限公司	金台聯國際貿易(上海)有限公司	3	進貨	1,140	同一般廠商。	2%

註1：母公司及子公司相互間之業務往來資訊應分別於編號欄註明，編號之填寫方法如下：

(1) 母公司填0。

(2) 子公司依公司別由阿拉伯數字1開始依序編號。

註2：與交易人之關係有以下三種，標示種類即可(若係母子公司或各子公司間之同一筆交易，則無需重複揭露。如：母公司對子公司之交易，若母公司已揭露，則子公司部分無需重複揭露；子公司對子公司之交易，若其一子公司已揭露，則另一公司無須重複揭露)：

(1) 母公司對子公司。

(2) 子公司對孫公司。

(3) 孫公司對孫公司。

註3：交易往來金額佔合併總營收或合併總資產比率之計算，若屬資產負債科目者，以期末餘額佔合併總資產之方式計算；

若屬損益科目者，以期末累積金額佔合併總營收之方式計算。

註4：僅揭露交易金額大於新台幣400千元者。

台聯電訊股份有限公司個體財務報表附註(續)  
(金額除另予註明外，均以新台幣千元為單位)

附表四、被投資公司名稱、所在地等相關資訊(不包含大陸被投資公司)：

單位：美金/新台幣千元

投資公司名稱	被投資公司 名稱(註1.2)	所在地區	主要營業項目	原始投資金額		期 末 持 有			被投資公司 本期損益 (註2、4)	本公司認列之 投資損益 (註2、3、4)	備註
				本期期末	去年年底	股 數	比 率	帳面金額 (註3、4)			
台聯電訊(股)公司	聯創投資(股)公司	台北市瑞光路108號3樓	投資公司	\$320,000	320,000	32,000,000 股	100.00%	\$456,304	\$33,190	\$33,308 (註3)	
台聯電訊(股)公司	STARFISH GROUP LTD.(BVI)	P.O. Box957, offshore Incorporations Centre Road Town, Tortola, British Virgin Islands.	投資公司	66,019 USD 2,070	66,019 USD 2,070	2,070,000 股	100.00%	29,399	(1,000)	(1,000) (註3)	
台聯電訊(股)公司	WIN WISH OFFSHORE LTD.	TrustNet Chambers, P.O. Box 1225, Apia, Samoa.	買賣業務、進出口業務、代理國內外廠商報價、投標業務、投資業務、保證業務	-	8,259 USD 250	- 股	-	-	63	63	
台聯電訊(股)公司	聯睿投資(股)公司	台北市瑞光路108號3樓	投資公司	-	200,000	- 股	-	-	1,948	1,948	
台聯電訊(股)公司	價值投資(股)公司	台北市瑞光路108號3樓	投資公司	100,000	300,000	10,000,000 股	100.00%	130,869	1,034	1,034	
聯創投資(股)公司	福億通訊(股)公司	台北市瑞光路112巷1號3樓	有線、無線通信機械器材及電子零組件之製造、電子材料銷售	64,557	64,557	4,454,148 股	100.00%	41,592	1,793	1,793	
STARFISH GROUP LTD. (BVI)	LEADLUCK LTD. (SAMOA)	TrustNet Chambers, P.O. Box 1225, Apia, Samoa.	投資公司	32,420 USD 1,000	32,420 USD 1,000	-	100.00%	10,241	(1,157)	(1,157)	
STARFISH GROUP LTD. (BVI)	MAX PROFITS LTD. (SAMOA)	TrustNet Chambers, P.O. Box 1225, Apia, Samoa.	投資公司	32,420 USD 1,000	32,420 USD 1,000	-	100.00%	8,622	302	302	
STARFISH GROUP LTD. (BVI)	HERCULES INTL LTD. (BVI)	Palm Grove House, P.O. Box438 Rd.Town, Tortola, Brithish Virgin Islands	買賣業務、進出口業務、代理國內外廠商報價、投標業務、投資業務、保證業務	9,726 USD 300	9,726 USD 300	-	100.00%	10,455	(144)	(144)	

註1：公開發行公司如設有國外控股公司且依當地法令規定以合併報表為主要財務報表者，有關國外被投資公司資訊之揭露，得僅揭露至該控股公司之相關資訊。

註2：非屬註1所述情形者，依下列規定填寫：

- 「被投資公司名稱」、「所在地區」、「主要營業項目」、「原始投資金額」及「期末持股情形」等欄，應依本(公開發行)公司轉投資情形及每一直接或間接控制之被投資公司再轉投資情形依序填寫，並於備註欄註明各被投資公司與本(公開發行)公司之關係(如係屬子公司或孫公司)。
- 「被投資公司本期損益」乙欄，應填寫各被投資公司之本期損益金額。
- 「本期認列之投資損益」乙欄，僅須填寫本(公開發行)公司認列直接轉投資之各子公司及採權益法評價之各被投資公司之損益金額，餘得免填。於填寫「認列直接轉投資之各子公司本期損益金額」時，應確認各子公司本期損益金額業已包含其再轉投資依規定應認列之投資損益。

註3：係包含本期順逆流銷貨未實現毛利。

註4：已於合併財務報表沖銷。

台聯電訊股份有限公司個體財務報表附註(續)  
(金額除另予註明外，均以新台幣千元為單位)

附表五、大陸投資資訊

單位：美金／新台幣千元

大陸被投資 公司名稱	主要 營業項目	實收 資本額	投資方式 (註1)	本期期初自 台灣匯出累 積投資金額	本期匯出或收回 投資金額		本期期末自 台灣匯出累 積投資金額	被投資公司 本期損益	本公司直接 或間接投資 之持股比例	本期認列 投資(損)益 (註2、6)	期末投資 帳面價值 (註6)	截至本期 止已匯回 投資收益
					匯出	收回						
金台聯國際貿易 (上海)有限公司	國際貿易、轉口貿 易、保稅區企業間 的貿易及區內貿易 代理等	USD 1,000	(2)	\$30,310 USD 1,000	\$-	\$-	\$30,310 USD 1,000	\$(1,157)	100%	\$(1,157) (2).C	\$10,230	\$-
北京拓訊科技 有限公司 (註6)	研發生產計算機軟 硬體及配套產品； 銷售自產產品	USD 1,000	(2)	\$30,310 USD 1,000	-	-	\$30,310 USD 1,000	302	100%	302 (2).C	8,620	\$-

本期期末累計自台灣匯出 赴大陸地區投資金額	經濟部投審會 核准投資金額	依經濟部投審會規定赴 大陸地區投資限額(註4)
\$104,952 USD 3,793 (註5)	USD 3,793 (註5)	\$1,693,329

註1：投資方式區分為下列三種，標示種類別即可：

- (1)直接赴大陸地區從事投資。
- (2)透過第三地區公司再投資大陸(請註明該第三地區之投資公司)。
  - A.STARFISH GROUP LTD.(BVI)透過LEADLUCK LTD.(SAMOA)投資金台聯國際貿易(上海)有限公司。
  - B.STARFISH GROUP LTD.(BVI)透過MAX PROFITS LTD.(SAMOA)投資北京拓訊科技有限公司。
- (3)其他方式。

註2：本期認列投資損益欄中：

- (1)若屬籌備中，尚無投資損益者，應予註明
- (2)投資損益認列基礎分為下列三種，應予註明
  - A.經與中華民國會計師事務所所有合作關係之國際性會計師事務所查核簽證之財務報表
  - B.經台灣母公司簽證會計師查核簽證之財務報表
  - C.其他

註3：本表相關數字應以新台幣列示。涉及外幣者，以資產負債表日之匯率換算為新台幣。

註4：依經濟部投資審議委員會公佈在大陸地區從事投資或技術合作審查原則，以民國一一〇年十二月三十一日個體或合併股權淨值孰高之百分之六十計算赴大陸地區投資限額。

註5：期末累計自台灣匯出赴大陸地區投資金額USD3,793千元，係含九十二年九月已清算之拓訊國際貿易(上海)有限公司及九十五年六月清算之北京台聯通訊設備有限公司因虧損無法匯回投資款各為USD186千元及USD1,607千元。

註6：北京拓訊科技有限公司已於民國一一〇年五月三十日經董事會決議辦理清算，相關清算程序業已辦理完竣，惟其投資款尚未匯回。

註7：已於合併財務報表沖銷。

台聯電訊股份有限公司個體財務報表附註(續)  
(金額除另予註明外，均以新台幣千元為單位)

附表六、主要股東資訊

單位：新臺幣千元

份 主要股東名稱	股 持有股數	持有總股數	持股比例
富鼎科技顧問股份有限公司	4,055,703	4,055,703	13.50%
華盛國際投資股份有限公司	3,426,261	3,426,261	11.40%
渣打國際商業銀行營業部受託保管英瑞吉基金投資專戶	2,725,164	2,725,164	9.07%
渣打國際商業銀行營業部受託保管寶捷基金投資專戶	2,650,919	2,650,919	8.82%

註1：本表係以每季底最後一個營業日，計算股東持有公司已完成無實體登錄交付(含庫藏股)之普通股及特別股合計達5%以上資料。

至於公司財務報告所記載股本與公司實際已完成無實體登錄交付股數，可能因編製計算基礎不同或有差異。

註2：上開資料如屬股東將持股交付信託，係以受託人開立信託專戶之委託人個別分戶揭示。至於股東依據證券交易法令辦理持股超過10%之內部人股權申報，其持股包含本人持股加計其交付信託且對信託財產具有運用決定權股份等，有關內部人股權申報資料請參閱公開資訊觀測站。

註3：本表之編製原則係比照股東臨時會停止過戶之證券所有人名冊(融券不回補)計算各信用交易餘額之分配。

註4：持股比例(%)=該股東持有總股數/已完成無實體登錄交付之總股數。

註5：已完成無實體登錄交付之總股數(含庫藏股)為 30,029,044 股 = 30,029,044 (普通股)+ 0 (特別股)。

重要會計項目明細表目錄

項 目	編號／索引
資產、負債及權益項目明細表	
現金及約當現金明細表	1
透過損益按公允價值衡量之金融資產－流動明細表	附表一
按攤銷後成本衡量之金融資產－流動變動明細表	2
應收帳款明細表	3
其他應收帳款明細表	4
存貨明細表	5
其他流動資產明細表	6
透過損益按公允價值衡量之金融資產－非流動變動明細表	7
透過其他綜合損益按公允價值衡量之金融資產－非流動變動明細表	8
按攤銷後成本衡量之金融資產－非流動變動明細表	9
採用權益法之投資變動明細表	10
不動產、廠房及設備變動及累計折舊變動明細表	附註六.10
使用權資產變動及累計折舊變動明細表	附註六.16
投資性不動產變動及累計折舊變動明細表	附註六.11
其他非流動資產明細表	11
合約負債－流動明細表	12
應付款項明細表	13
租賃負債明細表	14
其他流動負債明細表	15
其他非流動負債明細表	16
損益項目明細表	
營業收入淨額明細表	17
營業成本明細表	18
製造費用明細表	19
推銷費用明細表	20
管理費用明細表	21
研究發展費用明細表	22
其他收益及費損淨額明細表	附註六.18
財務成本明細表	附註六.18
本期發生之員工福利、折舊及攤銷費用功能別彙總表	附註六.17

台聯電訊股份有限公司

1.現金及約當現金明細表

民國一一〇年十二月三十一日

單位：新台幣千元

/其他外幣元

項 目	摘 要	金 額	備 註
零用金及庫存現金	含RMB 38,641.50及USD 4,735.25等外幣	\$457	1.左列銀行存款並無提供質押之情事。
銀行存款			2.民國一一〇年十二月三十一日匯率：
支票存款		2,200	USD 1=NTD 27.67
活期存款		610,032	RMB 1=NTD 4.34
外幣存款	含USD 605,783.44及RMB1,785,044.22等外幣	24,222	
合 計		<u>\$636,911</u>	

台聯電訊股份有限公司

2.按攤銷後成本衡量之金融資產－流動變動明細表

民國一〇一年一月一日至十二月三十一日

單位：新台幣千元

名 稱	期初餘額		本期增加		本期減少		期末餘額			市價或股權淨額 單價(元)	提供擔保或 質押情形
	股 數	金 額	股 數	金 額	股 數	金 額	股 數	持股比例	金 額		
定期存款	-	\$39,566	-	\$48,461	-	\$(19,891)	-	-	\$68,136	\$-	其中\$19,596 為質押資產 ，請詳附註 八之說明。
		<u>\$39,566</u>		<u>\$48,461</u>		<u>\$(19,891)</u>			<u>\$68,136</u>		

台聯電訊股份有限公司

3.應收帳款明細表

民國一一〇年十二月三十一日

單位：新台幣千元

客戶名稱	摘要	金額	備註
應收帳款			其他各項目金額均未超過本科目金額之5%。
<u>非關係人</u>			
A公司	貨款	\$640	
B公司	"	524	
C公司	"	303	
D公司	"	248	
E公司	"	242	
F公司	"	163	
其他	"	182	
小計		2,302	
減：備抵損失		(151)	
淨額		<u>\$2,151</u>	
<u>關係人</u>			
福億通訊股份有限公司	貨款	\$3,812	
減：備抵損失		-	
淨額		<u>\$3,812</u>	



台聯電訊股份有限公司

4.其他應收帳款明細表

民國一一〇年十二月三十一日

單位：新台幣千元

項 目	摘 要	金 額	備 註
應收收益	利 息	\$57	其他各項目金額均未超過本科目金額之5%。
其他應收款	其他收入	127	
其他應收款	其 他	9	
小 計		193	
減：備抵損失		-	
淨 額		<u>\$193</u>	

台聯電訊股份有限公司

5.存貨明細表

民國一一〇年十二月三十一日

單位：新台幣千元

項 目	摘 要	金 額		備 註
		成 本	淨變現價值	
商 品	專供組裝銷售之商品	\$3,612	\$1,807	1、左列存貨中並無提供擔保之情事。 2、淨變現價值政策： 淨變現價值則指在正常情況下，估計售價減除至完工尚需投入之成本及銷售費用後之餘額。
製 成 品	可供銷售之成品	12,502	6,564	
在 製 品	在製之半成品	8,959	1,880	
原 料	生產用原料	32,512	16,297	
物 料	生產用物料	505	259	
小 計		58,090	\$26,807	
減：備抵存貨跌價		(31,283)		
淨 額		\$26,807		

台聯電訊股份有限公司

6.其他流動資產明細表

民國一一〇年十二月三十一日

單位：新台幣千元

項 目	摘 要	金 額	備 註
預付款項		\$373	
暫 付 款		198	
代 付 款		-	
其他流動資產合計		<u>571</u> <u>\$571</u>	

台聯電訊股份有限公司

7.透過損益按公允價值衡量之金融資產－非流動變動明細表

民國一一〇年一月一日至十二月三十一日

單位：新台幣千元

名 稱	期 初 餘 額		本 期 增 加(註)		本 期 減 少		評 價 調 整	期 末 餘 額			市價或股權淨額 單價(元)	提供保證或 質押情形
	股 數	金 額	股 數	金 額	股 數	金 額		股 數	持 股 比 例	金 額		
台霖生物科技(股)公司	100,000	\$1,696	-	\$-	-	\$-	\$(651)	100,000	0.28%	\$1,045	\$10.45	無
達亞國際(股)公司	-	-	1,040	270	-	-	6	1,040	0.01%	276	265	無
合 計		<u>\$1,696</u>		<u>\$270</u>		<u>\$-</u>	<u>\$(645)</u>			<u>\$1,321</u>		

註：本期增加係因評估短期內無出售之意圖，重分類至非流動1,000股，及取得股票股利40股所致。

台聯電訊股份有限公司  
8.透過其他綜合損益按公允價值衡量之金融資產－非流動變動明細表  
民國一〇一〇年一月一日至十二月三十一日

單位：新台幣千元

名 稱	期初餘額		本期增加		本期減少		評價調整	期末餘額			市價或股權淨額 單價(元)	提供保證或 質押情形
	股 數	金 額	股 數	金 額	股 數	金 額		股 數	持股比例	金 額		
普訊陸創業投資(股)公司	578,000	\$3,237	-	\$-	289,000	\$(2,514)	\$(495)	289,000	1.14%	\$228	\$0.79	無
天泰光電(股)公司	624,308	9,739	-	-	30,574	(306)	892	593,734	1.97%	10,325	17.39	無
友上科技(股)公司	462,000	3,419	-	-	-	-	(444)	462,000	1.27%	2,975	6.44	無
普凌威科技(股)公司	717,825	-	-	-	-	-	-	717,825	4.36%	-	-	無
華科材料科技(股)公司	4,000,000	14,000	-	-	1,120,000	-	3,827	2,880,000	19.01%	17,827	6.19	無
展翊光電(股)公司	212,500	255	-	-	-	-	(85)	212,500	1.56%	170	0.80	無
台科之星創業投資(股)公司	2,000,000	25,420	-	-	-	-	(1,140)	2,000,000	8.70%	24,280	12.14	無
指南之星創業投資(股)公司	2,000,000	24,180	-	-	-	-	100	2,000,000	6.67%	24,280	12.14	無
鴻威光電(股)公司	4,566,514	29,956	-	-	-	-	(9,590)	4,566,514	9.42%	20,366	4.46	無
欣德芮(股)公司	420,000	16,434	-	-	-	-	6,708	420,000	7.92%	23,142	55.10	無
Mentorgroup Investment Inc.	1,900,000	56,582	-	-	-	-	(2,869)	1,900,000	19.00%	53,713	28.27	無
高祐精化(股)公司	508,654	16,852	-	-	-	-	(4,593)	508,654	3.28%	12,259	24.10	無
台灣艾思特科技(股)公司	50,000	2,377	33,700	540	-	-	(241)	83,700	2.47%	2,676	31.97	無
伊斯酷軟體科技(股)公司	-	-	64,725,358	7,500	-	-	(6,205)	64,725,358	15.00%	1,295	0.02	無
新埔之星創業投資(股)公司	-	-	2,000,000	20,000	-	-	300	2,000,000	9.95%	20,300	10.15	無
達亞國際(股)公司	-	-	2,110,160	574,303	-	-	(15,110)	2,110,160	9.78%	559,193	265.00	無
合 計		<u>\$202,451</u>		<u>\$602,343</u>		<u>\$(2,820)</u>	<u>\$(28,945)</u>			<u>\$773,029</u>		

台聯電訊股份有限公司

9.按攤銷後成本衡量之金融資產－非流動變動明細表

民國一一〇年一月一日至十二月三十一日

單位：新台幣千元

名 稱	期初餘額		本期增加		本期減少		期末餘額			市價或股權淨額 單價(元)	提供擔保或 質押情形
	股 數	金 額	股 數	金 額	股 數	金 額	股 數	持股比例	金 額		
定期存款	-	\$242	-	\$2	-	\$-	-	-	\$244	\$-	其中\$244為 質押之資產 ，請詳附註 八之說明。
合 計		<u>\$242</u>		<u>\$2</u>		<u>\$-</u>			<u>\$244</u>		

台聯電訊股份有限公司  
10.採用權益法之投資變動明細表  
民國一〇一年一月一日至十二月三十一日

單位：股/新台幣千元

名 稱	期初餘額		本期增加		本期減少		投資(損)益	累積換算 調整數	精算損益 調整數	透過其他 綜合損益 評價之金 融資產	期末餘額			市價或股權淨額		提供擔保或 質押情形	
	股 數	金 額	股 數	金 額	股 數	金 額					股 數	持股比例	金 額	單價(元)	總價(元)		
<u>投資子公司</u>																	
聯創投資(股)公司	32,000,000	\$399,355	-	\$1 (註1)	-	\$-	\$33,308	\$-	\$94	\$23,546	32,000,000	100%	\$456,304	\$14.27	\$456,780	無	
STARFISH GROUP LTD.	2,070,000	30,135	-	-	-	685 (註6)	(1,000)	\$(421)	-	-	2,070,000	100%	29,399	-	29,399	無	
WIN WISH OFFSHORE LTD.	250,000	17,798	-	-	250,000	(17,666) (註3) (1,329) (註5)	63	1,135	-	-	-	0%	-	-	-	無	
聯睿投資(股)公司	20,000,000	246,819	-	-	20,000,000	(248,767) (註3)	1,948	-	-	-	-	0%	-	-	-	無	
價值投資(股)公司	30,000,000	329,835	-	-	20,000,000	(200,000) (註4)	1,034	-	-	-	10,000,000	100%	130,869	13.09	130,869	無	
合 計		\$1,023,942		\$1		\$(467,077)	\$35,353	\$714 (註2)	\$94 (註2)	\$23,546 (註2)			\$616,572				

註1：係本公司本期減資退回股款所產生之投資成本增加。

註2：係採用權益法認列之子公司、關聯企業及合資之其他綜合損益份額。

註3：係解散盈餘分配匯回。

註4：係減資。

註5：係解散盈餘分配匯回之處分損益。

註6：係遞延貨項調整。

台聯電訊股份有限公司

11.其他非流動資產明細表

民國一一〇年十二月三十一日

單位：新台幣千元

項 目	摘 要	金 額	備 註
遞延所得稅資產－非流動		\$5,884	詳附註六、20所得稅之說明。
存出保證金		2,251	主係球證保證金。
淨確定福利資產－非流動		26,499	詳附註六、12退職後福利計畫之說明。
其 他		4,650	主係高爾夫球證。
合 計		<u>\$39,284</u>	



台聯電訊股份有限公司

12.合約負債－流動明細表

民國一一〇年十二月三十一日

單位：新台幣千元

客戶名稱	摘 要	金 額	備 註
非關係人：			其他各項目金額均未超過本科目金額之5%
G 公 司	貨 款	\$2,274	
H 公 司	"	697	
其 他	"	369	
合 計		<u>\$3,340</u>	

台聯電訊股份有限公司

13.應付款項明細表

民國一一〇年十二月三十一日

單位：新台幣千元

客戶名稱	摘 要	金 額	備 註
應付帳款—非關係人：			其他各項目金額均未超過本科目金額之5%
I 公 司	貨 款	\$831	
J 公 司	"	738	
K 公 司	"	731	
L 公 司	"	497	
其 他	"	5,975	
合 計		<u>\$8,772</u>	

台聯電訊股份有限公司

14.租賃負債明細表

民國一一〇年十二月三十一日

單位：新台幣千元

項目	摘要	租賃期間	折現率	期末餘額	備註
租賃負債					
房屋及建築		110.5.1~113.4.30	1.53%	\$1,283	
合計				\$1,283	
流動				\$544	
非流動				739	
合計				\$1,283	

台聯電訊股份有限公司

15.其他流動負債明細表

民國一一〇年十二月三十一日

單位：新台幣千元

項 目	摘 要	金 額	備 註
其他應付款：			其他各項目金額均未超過本科目金額之5%。
應付薪津及獎金		\$3,374	
應付員工及董監酬勞		6,200	
應付其他費用		2,514	
應付勞務費		1,000	
其 他		316	
合 計		\$13,404	
		\$13,404	
其他流動負債：			
預收款項		\$34	
代 收 款		185	
合 計		\$219	
		\$219	

台聯電訊股份有限公司

16.其他非流動負債明細表

民國一一〇年十二月三十一日

單位：新台幣千元

項 目	摘 要	金 額	備 註
遞延所得稅負債－非流動		\$5,884	詳附註六、20所得稅之說明。
存入保證金		727	主係房屋押金。
合 計		<u>\$6,611</u>	

台聯電訊股份有限公司

17.營業收入淨額明細表

民國一一〇年度

單位：新台幣千元

項 目	數 量	金 額	備 註
銷貨收入	產品23,766台等	\$48,526	
減：銷貨退回及折讓		(471)	
銷貨收入淨額		<u>48,055</u>	
技術服務收入		1,259	
租賃收入		<u>1,166</u>	
營業收入淨額		<u><u>\$50,480</u></u>	

台聯電訊股份有限公司  
18.營業成本明細表  
民國一一〇年度

單位：新台幣千元

項 目	金 額	備 註
<u>自製銷貨成本</u>		
期初原料	\$30,993	
加：本期進料淨額	26,203	
其他	27,236	
減：期末原料	(32,512)	
其他	(2,017)	
本期耗用直接材料	<u>49,903</u>	
期初物料	432	
加：本期進料淨額	649	
其他	-	
減：期末物料	(505)	
其他	(8)	
本期耗用間接材料	568	
製造費用(詳明細表19)	<u>12,100</u>	
製造成本	62,571	
加：期初在製品	9,076	
減：期末在製品	(8,959)	
其他	(21,921)	
製成品成本	<u>40,767</u>	
加：期初製成品	17,039	
購入製成品	312	
其他	-	
減：期末製成品	(12,502)	
其他	(9,658)	
自製銷貨成本		35,958
二、買賣銷貨成本		
期初商品	4,654	
加：本期進貨	134	
其他	2,644	
減：期末商品	(3,612)	
其他	(1,081)	
買賣銷貨成本		2,739
技術服務成本		24
租賃成本		166
存貨跌價損失		574
營業成本合計		<u><u>\$39,461</u></u>

台聯電訊股份有限公司

19.製造費用明細表

民國一一〇年度

單位：新台幣千元

項 目	摘 要	金 額	備 註
間接人工		\$6,035	其他各項目金額均未超過本科目金額之5%。
加 工 費		2,876	
折 舊		1,056	
保 險 費		710	
其他費用		1,423	
合 計		<hr/> \$12,100 <hr/>	



台聯電訊股份有限公司

20.推銷費用明細表

民國一一〇年度

單位：新台幣千元

項 目	摘 要	金 額	備 註
薪資支出		\$2,990	其他各項目金額均未超過本科目金額之5%。
保 險 費		364	
其他費用		1,177	
合 計		<u>\$4,531</u>	

台聯電訊股份有限公司

21.管理費用明細表

民國一一〇年度

單位：新台幣千元

項 目	摘 要	金 額	備 註
薪資支出		\$15,378	其他各項目金額均未超過本科目金額之5%。
其他費用		7,684	
合 計		<u>\$23,062</u>	

台聯電訊股份有限公司

22.研究發展費用明細表

民國一一〇年度

單位：新台幣千元

項 目	摘 要	金 額	備 註
薪資支出		\$7,395	其他各項目金額均未超過本科目金額之5%。
保 險 費		699	
其他費用		1,529	
合 計		<u>\$9,623</u>	

# 社團法人台北市會計師公會會員印鑑證明書

北市財證字第 1111137 號

會員姓名： (1) 林素雯  
 (2) 劉慧媛

事務所名稱： 安永聯合會計師事務所





事務所地址： 台北市信義區基隆路一段333號9樓  
 事務所統一編號： 04111302

事務所電話： (02)27578888  
 委託人統一編號： 23882531


會員書字號： (1) 北市會證字第 3306 號  
 (2) 北市會證字第 2106 號

印鑑證明書用途： 辦理 台聯電訊股份有限公司

110 年 01 月 01 日 至  
 110 年度 (自民國 110 年 12 月 31 日 ) 財務報表之查核簽證。

簽名式 (一)		存會印鑑 (一)	
簽名式 (二)		存會印鑑 (二)	

理事長：



核對人：

